

COLLOMBEY  
MURAZ

## COMMUNE DE COLLOMBEY-MURAZ

# COMPTES 2018

|  |      |     |
|--|------|-----|
| MESSAGE DU CONSEIL MUNICIPAL                     | PAGE | 3   |
| INDICATEURS FINANCIERS                           | PAGE | 13  |
| TABLEAU DES AMORTISSEMENTS                       | PAGE | 26  |
| CREDITS D'ENGAGEMENTS ET CREDITS COMPLEMENTAIRES | PAGE | 28  |
| COMPTES DE FONCTIONNEMENT                        | PAGE | 29  |
| COMPTES D'INVESTISSEMENTS                        | PAGE | 95  |
| BILAN AU 31.12.2018                              | PAGE | 109 |
| RAPPORT DE L'ORGANE DE REVISION                  | PAGE | 113 |
| CAUTIONNEMENTS ET ENGAGEMENTS                    | PAGE | 116 |
| ETAT DES EMPRUNTS AU 31 DECEMBRE                 | PAGE | 117 |
| VALEURS EN TAXES CADASTRALES                     | PAGE | 118 |
| DETAILS CHARGES ET REVENUS EGLISE CATHOLIQUE     | PAGE | 121 |
| INVENTAIRE DES FONDS GERES                       | PAGE | 122 |
| STATISTIQUES ET INFORMATIONS DIVERSES            | PAGE | 123 |

En application de la loi sur les communes, les présents comptes ont été approuvés par le Conseil Général de Collombey-Muraz, le 17 juin 2019

### COMMUNE DE COLLOMBEY-MURAZ

**LE PRESIDENT :**

*Y. Buttet*

**LE SECRETAIRE :**

*L. Monnet*



| <b>CHIFFRES CLES</b> |                         |
|----------------------|-------------------------|
| <b>34,2 millions</b> | Revenus financiers      |
| <b>27,9 millions</b> | Charges financières     |
| <b>6,3 millions</b>  | Marge d'autofinancement |
| <b>1,8 millions</b>  | Excédent de revenus     |
| <b>-6,8 millions</b> | Investissements nets    |

**Message du Conseil municipal  
aux membres du Conseil général  
concernant les comptes 2018 de la Commune de Collombey-Muraz**

Monsieur le Président,  
Mesdames, Messieurs les Conseillers généraux,

Conformément aux dispositions de la loi sur les communes et du règlement du Conseil général, nous avons le plaisir de soumettre à votre examen et à votre approbation les comptes 2018 arrêtés par le Conseil municipal.

Ceux-ci font l'objet de commentaires chaque fois qu'il a paru opportun au Conseil municipal d'expliquer particulièrement un résultat ou de mettre en lumière un chiffre.

Plusieurs tableaux comparatifs ou graphiques explicatifs viennent en outre, nous l'espérons, faciliter la lecture des nombreux chiffres présentés dans le cadre des comptes.

Les comptes ont été audités et présentés au Conseil municipal par la fiduciaire Nofival, le rapport de révision succinct est intégré au rapport annuel 2018.

L'exécutif communal a approuvé les comptes 2018 lors de sa séance du 6 mai 2019.

## 1. APERCU GENERAL

|  |   | Compte 2018          | Budget 2018          | Compte 2017          | Ecart B18/C18  | en %     |
|--|---|----------------------|----------------------|----------------------|----------------|----------|
| <b>Compte de fonctionnement</b>          |   |                      |                      |                      |                |          |
| Résultat avant amortissements comptables |   |                      |                      |                      |                |          |
| Charges financières                      | - | 27 973 769.85        | 26 336 500.00        | 27 638 268.17        | 1 637 269.85   | 6.22%    |
| Revenus financiers                       | + | 34 275 903.10        | 31 353 700.00        | 37 686 091.22        | 2 922 203.10   | 9.32%    |
| <b>Marge d'autofinancement</b>           | = | <b>6 302 133.25</b>  | <b>5 017 200.00</b>  | <b>10 047 823.05</b> | 1 284 933.25   | 25.61%   |
| Résultat après amortissements comptables |   |                      |                      |                      |                |          |
| Marge d'autofinancement                  | + | 6 302 133.25         | 5 017 200.00         | 10 047 823.05        | 1 284 933.25   | 25.61%   |
| Amortissements ordinaires                | - | 3 861 210.67         | 5 128 200.00         | 4 109 558.10         | -1 266 989.33  | -24.71%  |
| Amort. complémentaires                   | - | 598 273.10           |                      | 1 016 309.00         | 598 273.10     |          |
| <b>Excédent de revenus</b>               | = | <b>1 842 649.48</b>  |                      | <b>695 589.27</b>    | 1 953 649.48   |          |
| <b>Excédent de charges</b>               | = |                      | <b>111 000.00</b>    |                      |                |          |
| <b>Compte des investissements</b>        |   |                      |                      |                      |                |          |
| Dépenses                                 | + | 3 117 966.12         | 13 196 200.00        | 3 164 317.60         | -10 078 233.88 | -76.37%  |
| Recettes                                 | - | 9 917 485.35         | 1 682 000.00         | 1 003 448.50         | 8 235 485.35   | 489.62%  |
| <b>Investissements nets</b>              | = | <b>-6 799 519.23</b> | <b>11 514 200.00</b> | <b>2 160 869.10</b>  | -18 313 719.23 | -159.05% |
| <b>Financement</b>                       |   |                      |                      |                      |                |          |
| Marge d'autofinancement                  | + | 6 302 133.25         | 5 017 200.00         | 10 047 823.05        | 1 284 933.25   | 25.61%   |
| Investissements nets                     | - | -6 799 519.23        | 11 514 200.00        | 2 160 869.10         | -18 313 719.23 | -159.05% |
| <b>Excédent de financement</b>           | = | <b>13 101 652.48</b> |                      | <b>7 886 953.95</b>  | 19 598 652.48  |          |
| <b>Insuffis. de financement</b>          | = |                      | <b>-6 497 000.00</b> |                      |                |          |

Les comptes 2018 présentent un excédent de revenus de Fr. 1'842'649.48. Ce résultat, bien supérieur au budget, qui prévoyait une perte de Fr. 111'000.-, est, dans la droite ligne fixée par le Conseil municipal dans ses objectifs de début de législature, soit un renforcement de la marge d'autofinancement et une baisse de la dette publique.

Les investissements 2018 atteignent un niveau relativement faible par rapport à la planification. Cela est dû principalement au report du début de la construction de la STEP. En effet, malgré des autorisations de construire en force, le Conseil municipal a décidé de mener à bien d'ultimes études, afin d'être certain de faire le meilleur choix dans cet investissement stratégique pour la commune de Collombey-Muraz.

L'exercice 2018 a été marqué à nouveau par une remarquable maîtrise des charges. Avec des charges globalement comparables à 2017, elles s'inscrivent totalement dans le cadre de la planification budgétaire, hormis une augmentation marquée dans le secteur de l'assistance. Les attributions aux financements spéciaux continuent à être impactées par le report des investissements de la STEP.

Les revenus font état d'une hausse de Fr. 2'922'203.10 ou 9.32% par rapport au budget. Les revenus fiscaux sont en progression marquée par rapport à la planification, tant au niveau des personnes physiques que morales.

Avec un total de revenus de Fr. **34'275'903.10** et un total de charges (y compris les amortissements) de **Fr. 32'433'253.62**, le compte de fonctionnement dégage, pour la 4<sup>ème</sup> année consécutive, un excédent de revenus de Fr. 1'842'649.48. La fortune passe de Fr. **19'660'172.91** au 31.12.2017 à **Fr. 21'502'822.39** au 31.12.2018, soit le 28,48% du total du bilan (si l'on intègre les financements spéciaux dans les fonds propres).

Avant la prise en compte des amortissements ordinaires du patrimoine administratif de Fr. 3'861'210.67, et des amortissements complémentaires de Fr. 598'273.10, le compte de fonctionnement présente une marge d'autofinancement de Fr. **6'302'133.25**, ce qui est largement supérieur aux objectifs fixés par l'exécutif et le législatif.

Les investissements nets sont impactés par le remboursement partiel du prêt octroyé à l'EMS La Charmaie SA, d'un montant de Fr. 9'090'000.-.

## 2. EVOLUTION DES CHARGES ET DES REVENUS DE FONCTIONNEMENT PAR NATURE

### 2.1 Charges par nature

Le total des charges de fonctionnement par nature affiche une augmentation de Fr. 968'553.62 ou 3.08 % par rapport au budget 2018. Les rubriques 30 et 31 sont parfaitement en adéquation avec la planification budgétaire et même en deçà pour les charges de personnel. Les natures 36, et notamment le secteur de l'assistance sociale est en forte augmentation. Si les charges sont en augmentation, les recettes (participation cantonale notamment) le sont également.

|   | Comptes 2018         | Budget 2018          | Comptes 2017         | Ecart B18/C18        | en %             |
|---|----------------------|----------------------|----------------------|----------------------|------------------|
| <b>Total des charges</b>                              | <b>32 433 253.62</b> | <b>31 464 700.00</b> | <b>32 764 135.27</b> | <b>968 553.62</b>    | <b>3.08%</b>     |
| 30 Charges de personnel                               | 6 758 901.00         | 6 992 900.00         | 6 785 985.15         | -233 999.00          | -3.35%           |
| 31 Biens, services et marchandises                    | 6 467 865.22         | 6 423 600.00         | 6 191 192.88         | 44 265.22            | 0.69%            |
| 32 Intérêts passifs                                   | 931 998.70           | 913 500.00           | 1 056 447.15         | 18 498.70            | 2.03%            |
| 33 Amortissements                                     | 5 056 817.52         | 5 348 700.00         | 6 136 123.10         | -291 882.48          | -5.46%           |
| 34 Parts à des contributions sans affectation         | 212 789.65           | 190 000.00           | 208 977.60           | 22 789.65            | 11.99%           |
| 35 Dédommagements versés à des collectivités pu       | 2 320 739.30         | 2 242 300.00         | 2 206 448.40         | 78 439.30            | 3.50%            |
| 36 Subventions accordées                              | 9 900 911.75         | 9 016 700.00         | 9 106 067.19         | 884 211.75           | 9.81%            |
| 38 Attributions aux financements spéciaux             | 565 651.78           | 400.00               | 746 556.85           | 565 251.78           | 141312.95%       |
| 39 Imputations internes                               | 217 578.70           | 336 600.00           | 326 336.95           | -119 021.30          | -35.36%          |
| <b>Total des revenus</b>                              | <b>34 275 903.10</b> | <b>31 353 700.00</b> | <b>37 686 091.22</b> | <b>2 922 203.10</b>  | <b>9.32%</b>     |
| 40 Impôts   | 23 580 920.48        | 21 104 000.00        | 25 763 769.92        | 2 476 920.48         | 11.74%           |
| 41 Patentes et concessions                            | 362 456.90           | 381 500.00           | 354 476.10           | -19 043.10           | -4.99%           |
| 42 Revenus des biens                                  | 711 669.70           | 585 700.00           | 1 280 546.46         | 125 969.70           | 21.51%           |
| 43 Contributions                                      | 5 191 278.17         | 4 835 500.00         | 5 485 500.69         | 355 778.17           | 7.36%            |
| 44 Parts à des recettes et contributions sans affecta | 2 039 388.95         | 2 067 600.00         | 1 776 412.80         | -28 211.05           | -1.36%           |
| 45 Restitutions de collectivités publiques            | 1 003 184.85         | 578 000.00           | 670 773.95           | 425 184.85           | 73.56%           |
| 46 Subventions  | 1 038 978.05         | 934 400.00           | 1 011 965.35         | 104 578.05           | 11.19%           |
| 48 Prélèvements sur les financements spéciaux         | 130 447.30           | 530 400.00           | 1 016 309.00         | -399 952.70          | -75.41%          |
| 49 Imputations internes                               | 217 578.70           | 336 600.00           | 326 336.95           | -119 021.30          | -35.36%          |
| <b>Excédents de charges/revenus (-)</b>               | <b>-1 842 649.48</b> | <b>111 000.00</b>    | <b>-4 921 955.95</b> | <b>-1 953 649.48</b> | <b>-1760.04%</b> |

#### 2.1.1 Charges de personnel (30)

La baisse des charges de personnel de Fr. 233'999.- ou 3.35% par rapport au budget 2018 démontre une parfaite gestion de la planification et ce pour l'ensemble des services. A noter que ces coûts sont également inférieurs (Fr 27'084.15) aux comptes 2017.

#### 2.1.2 Biens et services (31)

Les charges de biens et services atteignent Fr. 6'467'865.22 et sont légèrement supérieurs à la planification budgétaire (Fr. 44'265.22 ou 0.69%).

##### 2.1.2.1 Fournitures, petit matériel et divers (310)

Baisse de Fr. 39'448.58 par rapport à la planification, notamment sur les achats de fournitures scolaires.

##### 2.1.2.2 Achats de matériel, machines, véhicules (311)

Ce poste est en légère baisse de Fr. 2'363.56 par rapport à la planification, conséquence d'une bonne maîtrise des coûts, notamment dans les postes d'outillage et machines du service des eaux.

##### 2.1.2.3 Energies (312)

Baisse de Fr. 15'167.15.- notamment Fr. 12'187.50 pour l'électricité, chauffage et ventilation de l'école primaire Sous l'Eglise de Muraz et Fr. 9'555.70 pour l'EMS Sous l'Eglise à Muraz.

##### 2.1.2.4 Contrats sanitaires, carburant, et autres marchandises (313)

On constate une légère progression de Fr. 38'453.40, due notamment à l'achat de jeux Monopoly Valais (Fr, 8'400.60), dont la commune de Collombey-Muraz est partie-prenante et qui ont été revendus en partie (pour Fr.6'349.-) à la population.

##### 2.1.2.5 Entretien des routes/infrastructures/bâtiments (314)

Faible augmentation de Fr. 72'793.24, pour cette rubrique de plus de deux millions, ce qui représente un dépassement de 3.4% par rapport à la planification.

Cette rubrique enregistre plusieurs dépassements notamment sur l'entretien et la rénovation des routes communales pour Fr. 97'129.20 et sur la correction des eaux et l'entretien des torrents (Fr. 94'443.15), suite aux intempéries des 4 et 5 janvier 2018, montants pris en charge en grande partie par le canton sous la rubrique 46.

Des économies ont été enregistrées dans les frais d'exploitation de stations de pompage pour Fr. 55'886.70, dans la signalisation routière des routes communales pour Fr. 18'404.20 et dans la maintenance de l'éclairage public des routes communales pour Fr. 15'677.15.

#### 2.1.2.6 Entretien mobilier, machines, informatique (315)

Un léger dépassement de Fr. 21'515.94 est constaté sur la rubrique citée en référence, essentiellement dû à l'entretien des véhicules de la police du feu (Fr. 10'588.70), de prestations informatiques pour les écoles primaires (Fr. 10'021.45) et de la maintenance et réparations de machines et véhicules pour les travaux publics (9'345.30).

#### 2.1.2.7 Frais de réceptions et frais de déplacements (317)

Une baisse de Fr 10'941.10 est observée sur les frais de réception et de déplacement.

#### 2.1.2.8 Honoraires et prestations de service (318)

Une légère baisse des coûts (Fr. 16'313.52) est constatée sur cette rubrique de plus de 2 millions de francs.

#### 2.1.2.9 Frais divers (319)

Baisse de Fr. 4'149.85 de cette rubrique diverse.

### 2.1.3 Intérêts passifs (32)

Globalement, les natures 32 enregistrent une légère progression de Fr. 18'498.70 ou 2.03%

Avec la progression de la population, les intérêts rémunérateurs des personnes physiques et des personnes morales sont plus importants que planifiés (effet de volume).

### 2.1.4 Amortissements (33)

Le total des amortissements ordinaires s'élève à Fr. 3'861'210.67 en baisse de Fr. 1'266'989.33 (notamment du fait de la non réalisation du début des travaux de la STEP).

Les amortissements complémentaires, d'un montant de Fr. 598'273.10 sont effectués suite au prélèvement sur les financements spéciaux des investissements consentis sur le réseau d'eaux usées, ainsi que d'un amortissement complémentaire sur les structures scolaires du Corbier figurant encore au bilan de la commune.

Les pertes sur émoluments de la tutelle avec une progression de Fr. 17'399.03.-, les remises d'impôts et pertes fiscales sur les personnes physiques et morales, qui augmentent de Fr. 154'434.72.-, complètent la rubrique 33.

### 2.1.5 Part à des contributions sans affectations (34)

Une augmentation de Fr. 22'789.65 de cette classe est constatée. Elle concerne la rubrique des impôts sur les immeubles bâtis, selon article 188 de la LF.

### 2.1.6 Dédommagements versés à des collectivités publiques (35)

Globalement cette rubrique enregistre une augmentation de Fr. 78'439.30 ou 3.50% par rapport au budget. C'est notamment la participation au Centre Médico-Social de Monthey qui justifie ce dépassement (Fr. 67'846.90).

### 2.1.7 Subventions accordées (36)

Les subventions accordées explosent à Fr. 9'900'911.75, soit une augmentation de Fr. 884'211.75 ou 9.81% par rapport au budget. Les écarts les plus importants proviennent presque uniquement des secteurs du social et de la mobilité et des routes. Une grande partie de cette augmentation se retrouve dans la participation cantonale à l'assistance sociale individuelle (nature 45).

Pour le social, l'augmentation se détaille de la manière suivante : les prestations complémentaires pour Fr. 46'189.65, les institutions pour handicapés pour Fr. 49'229.95, les pensionnaires en EMS pour Fr. 34'533.20, l'aide sociale individuelle, qui explose, pour un montant de Fr. 515'462.63 (même si une partie de ce montant est pris en charge par le canton) et enfin les subventions à la famille, pour un montant de Fr. 34'084.82.

Pour les routes et la mobilité, les écarts constatés le sont sur les subventions pour l'entretien des routes cantonales classées pour Fr. 148'676.30 et pour les routes cantonales à l'intérieur des localités pour Fr. 113'987.90, ainsi que pour le bus urbain pour un montant de Fr. 61'915.40.

### 2.1.8 Attributions aux financements spéciaux (38)

L'écart des natures représente Fr. 565'251.78 par rapport au budget prévu et regroupe les résultats de fonctionnement des services autofinancés. Dans le fonctionnement, les trois services autofinancés eaux usées, eau potable et déchets bouclent avec des résultats positifs de l'ordre de Fr. 334'894.44 pour les eaux usées, Fr. 160'339.- pour les déchets et Fr. 65'818.34 pour l'eau potable.

### 2.1.9 Charges imputées (39) – (49)

L'utilisation des charges imputées permet de répartir des charges dans les rubriques concernées, comme par exemple les intérêts passifs liés à des investissements financés par emprunts pour les services autofinancés

## **2.2 Revenus par nature :**

Les revenus du compte de fonctionnement, de Fr. 34'275'903.10 affichent une augmentation par rapport au budget 2018 de Fr. 2'922'203.10 ou 9.32%.

### **2.2.1 Impôts (40)**

Les recettes fiscales, par rapport au budget, sont en hausse de Fr. 2'476'920.48, et atteignent Fr. 23'580'920.48. Ces variations par rapport au budget se retrouvent à tous les niveaux de la fiscalité. Aussi bien au niveau des personnes physiques (+Fr.1'457'979) qu'au niveau des personnes morales (+Fr. 1'018'942). L'environnement économique favorable ainsi que l'augmentation constante de la population explique cette croissance.

### **2.2.2 Patentes et concessions (41)**

Les revenus liés aux patentes et concessions subissent une légère baisse de Fr. 19'043.10 (- 4,99%) pour se fixer à Fr. 362'456.90.

### **2.2.3 Revenus des biens (42)**

Les revenus progressent de Fr. 125'969.70 ou 21.51% par rapport au budget, avec notamment les intérêts sur les créances des personnes physiques (Fr. 71'739.37) et les rachats d'ADB pour un montant de Fr. 35'327.43 (+ Fr. 30'327.43).

### **2.2.4 Contributions (43)**

La progression de ces recettes de Fr. 5'191'278.17 de 7.36% ou Fr 355'778.17 provient principalement des secteurs suivants :

#### **2.2.4.1 Les émoluments (431)**

ont globalement progressés de Fr. 44'035.10 à Fr. 486'035.10 : ils sont en hausse, en raison de l'évolution des prestations pour les autorisations de construire (Fr. 31'775.-) et une augmentation des permis de séjour (Fr. 13'221.-).

#### **2.2.4.2 Ecolages (433)**

en légère hausse, pour Fr. 6'648.10, due principalement à la refacturation des cours d'appui pour les apprentis.

#### **2.2.4.3 Les contributions de tiers (434)**

enregistrent une hausse de Fr. 216'511.03, et proviennent notamment des prestations facturées pour les structures jeunesse (Fr. 87'173.10) ainsi que des recettes liées à la vente des sacs taxés (prestations de décembre 2017) (Fr. 141'218.18).

#### **2.2.4.4 Amendes (437)**

les amendes de police enregistrent un montant supérieur de Fr. 53'794.65 par rapport aux prévisions.

### **2.2.5 Part à des recettes et contributions sans affectation (44)**

Cette rubrique enregistre une baisse de Fr. 28'211.05, à Fr. 2'039'388.95 principalement l'adaptation de la péréquation financière à la situation communale (ressources d'impôts, population, répartition géographique, pyramide des âges, etc.).

### **2.2.6 Restitutions de collectivités publiques (45)**

Cette rubrique, est en forte augmentation à Fr. 1'003'184.85, soit une progression de Fr.425'184.85 par rapport à la planification budgétaire ; comme indiqué préalablement, il s'agit dans les grandes lignes de la prise en charge de l'aide sociale individuelle par le canton (voir rubrique 2.1.7. Subventions accordées)

### **2.2.7 Subventions (46)**

Les subventions évoluent positivement de Fr. 104'578.05 ; Il s'agit principalement des subventions pour la crèche et l'UAPE, ainsi que de la prise en charge du canton des coûts liés aux intempéries de début 2018.

### **2.2.8 Prélèvements sur les financements spéciaux (48)**

Le principal prélèvement sur les financements spéciaux concerne les investissements consentis pour les canalisations d'eaux usées.

### **2.2.9 Imputations internes (49) (39)**

La rubrique 490 regroupe les frais et loyers refacturés pour la déléguée à l'intégration, les frais administratifs pour la gestion des PV du Conseil Général, les frais administratifs pour la gestion des déchets et le site de la Croire et la refacturation d'une part du DDP de Sous- l'église.

La rubrique 491 concerne les intérêts refacturés aux services autofinancés ainsi qu'à l'exploitant de l'EMS.

### 3. EVOLUTIONS DES DEPENSES ET RECETTES D'INVESTISSEMENTS PAR NATURE

|   | Comptes 2018         | Budget 2018          | Comptes 2017        | Ecart B18/C18         | en %            |
|---|----------------------|----------------------|---------------------|-----------------------|-----------------|
| <b>Total des charges</b>                      | 3 117 966.12         | 13 196 200.00        | 3 164 317.60        | -10 078 233.88        | -76.37%         |
| 50 Investissements propres                    | 2 929 121.92         | 12 705 000.00        | 2 754 475.75        | -9 775 878.08         | -76.95%         |
| 52 Prêts et participations permanentes        | -                    | -                    | -                   | -                     | -               |
| 56 Subventions accordées                      | 58 734.40            | 221 200.00           | 409 841.85          | -162 465.60           | -73.45%         |
| 57 Subventions redistribuées                  | -                    | -                    | -                   | -                     | -               |
| 58 Autres dépenses activables                 | 130 109.80           | 270 000.00           | -                   | -139 890.20           | -51.81%         |
| <b>Total des revenus</b>                      | 9 917 485.35         | 1 682 000.00         | 1 003 448.50        | 8 235 485.35          | 489.62%         |
| 60 Transferts au patrimoine financier         | -                    | -                    | -                   | -                     | -               |
| 61 Contributions de tiers                     | 587 840.35           | 600 000.00           | 515 388.25          | -12 159.65            | -2.03%          |
| 62 Rbt de prêts et participations permanentes | 9 090 000.00         | -                    | 310 000.00          | 9 090 000.00          | -               |
| 63 Facturation à des tiers                    | -                    | -                    | 55 000.00           | -                     | -               |
| 64 Rbt de subventions acquises                | -                    | 90 000.00            | -                   | -90 000.00            | -               |
| 66 Subventions acquises                       | 239 645.00           | 992 000.00           | 123 060.25          | -752 355.00           | -75.84%         |
| 67 Subventions à redistribuer                 | -                    | -                    | -                   | -                     | -               |
| <b>Excédents de charges/revenus (-)</b>       | <b>-6 799 519.23</b> | <b>11 514 200.00</b> | <b>2 160 869.10</b> | <b>-18 313 719.23</b> | <b>-159.05%</b> |

#### 3.1 Dépenses par nature

Le volume des investissements bruts pour 2018 atteint Fr. 3'117'966.12, soit Fr. 10'078'233.88 de moins que le budget ou 76.37%.

Des études complémentaires pour un possible raccordement des eaux usées communales sur le site chimique de Monthey ont été mandatées par l'exécutif, les investissements prévus pour une STEP communale (Fr. 8'700'000.- au budget) ont ainsi été suspendus dans l'attente des résultats.

##### 3.1.1 Investissements propres (50)

Les investissements propres, pour Fr. 2'929'121.92, affichent une baisse de Fr. 9'775'878.08 par rapport au budget. Cette situation est principalement due au report de la construction de la STEP. Sinon, l'installation des systèmes de relevé à distance des compteurs d'eau se poursuit, celles de moloks et d'un columbarium au cimetière également.

##### 3.1.2 Subventions accordées (56)

Les rubriques 56 enregistrent les subventions pour les dépenses d'investissement de l'Etat du Valais.

#### 3.2 Recettes par natures

Le volume des recettes brutes atteint Fr. 9'917'485.35, soit un écart aux prévisions de Fr. 8'235'485.35. Cette variation provient du remboursement partiel de l'emprunt octroyé à l'EMS La Charmaie SA lors de la construction du bâtiment.

##### 3.2.1 Contributions de tiers (61)

Les contributions de tiers affichent une légère baisse par rapport au budget, soit Fr. 12'159.65. Figurent sous cette rubrique l'ensemble des taxes de raccordement facturées à la population concernant les installations pour les eaux usées et pour l'eau potable.

##### 3.2.2 Remboursement de prêts et participations permanentes (62)

2018 a vu le remboursement partiel du prêt octroyé par la Municipalité à La Charmaie SA lors de la constitution de la société et de la construction du bâtiment. Un montant de Fr. 9'090'000.- a ainsi été remboursé courant 2018.

##### 3.2.3 Subventions acquises (66)

Les subventions 2018 sont plus basses de Fr. 752'355.- que la planification, dont le principal écart provient du report des investissements liés à la STEP.



## 4. LE FINANCEMENT

### 4.1 Le degré d'autofinancement

Le degré d'autofinancement présente le ratio entre la marge d'autofinancement et le total des investissements nets, il mesure la part des investissements de l'année qui est financée par le résultat avant amortissements.

Etant donné que 2018 doit compter sur des investissements nets négatifs, on ne peut calculer le degré d'autofinancement. Si l'on fait abstraction du remboursement « extraordinaire » de l'emprunt de la Charmaie SA, le degré d'autofinancement avoisinerait les 275%, soit un ratio considéré comme « très bien » par les instances cantonales.

|  |       | 2018                 | 2017                 | 2016                | 2015                |
|--|-------|----------------------|----------------------|---------------------|---------------------|
| Excédent de revenus du compte de fonct.    | +     | 1 842 649.48         | 4 921 955.95         | 695 589.27          | 510 553.56          |
| Excédent de charges du compte de fonct.    | -     | -                    | -                    | -                   | -                   |
| Amortissements du patrimoine administratif | 331 + | 3 861 210.67         | 4 109 558.10         | 4 231 713.45        | 4 387 423.80        |
| Amort. compl. du patrimoine administratif  | 332 + | 598 273.10           | 1 016 309.00         | -                   | 210 420.00          |
| Amortissement du découvert du bilan        | 333 + | -                    | -                    | -                   | -                   |
| <b>Autofinancement</b>                     | =     | <b>6 302 133.25</b>  | <b>10 047 823.05</b> | <b>4 927 302.72</b> | <b>5 108 397.36</b> |
| Dépenses d'invest. reportées au bilan      | 5 +   | 3 117 966.12         | 3 164 317.60         | 4 617 675.70        | 28 798 878.20       |
| Recettes d'invest. reportées au bilan      | 6 -   | 9 917 485.35         | 1 003 448.50         | 1 502 964.25        | 19 511 028.90       |
| <b>Investissements nets</b>                | =     | <b>-6 799 519.23</b> | <b>2 160 869.10</b>  | <b>3 114 711.45</b> | <b>9 287 849.30</b> |
|  | =     | <b>invest. nég.</b>  | <b>465.0%</b>        | <b>158.2%</b>       | <b>55.0%</b>        |

### 4.2 La capacité d'autofinancement

La capacité d'autofinancement mesure le ratio entre la marge d'autofinancement et le total des revenus financiers (sans les imputations internes et les écritures propres aux comptes autofinancés). Avec un taux de 18.6%, la capacité d'autofinancement de la commune est considérée comme bonne.

|   |       | 2018                 | 2017                 | 2016                 | 2015                 |
|---|-------|----------------------|----------------------|----------------------|----------------------|
| Excédent de revenus du compte de fonct.   | +     | 1 842 649.48         | 4 921 955.95         | 695 589.27           | 510 553.56           |
| Excédent de charges du compte de fonct.   | -     | -                    | -                    | -                    | -                    |
| Amort. du patrimoine administratif        | 331 + | 3 861 210.67         | 4 109 558.10         | 4 231 713.45         | 4 387 423.80         |
| Amort. compl. du patrimoine administratif | 332 + | 598 273.10           | 1 016 309.00         | -                    | 210 420.00           |
| Amortissement du découvert du bilan       | 333 + | -                    | -                    | -                    | -                    |
| <b>Autofinancement</b>                    | =     | <b>6 302 133.25</b>  | <b>10 047 823.05</b> | <b>4 927 302.72</b>  | <b>5 108 397.36</b>  |
| Revenus du compte de fonctionnement       | 4 +   | 34 275 903.10        | 37 682 722.97        | 31 432 063.15        | 31 019 920.74        |
| Subventions redistribuées                 | 47 -  | -                    | -                    | -                    | -                    |
| Prélèv. sur les financements spéciaux     | 48 -  | 130 447.30           | 1 016 309.00         | 23 191.85            | 210 420.00           |
| Imputations internes                      | 49 -  | 217 578.70           | 326 336.95           | 353 537.45           | 285 143.60           |
| <b>Revenus financiers</b>                 | =     | <b>33 927 877.10</b> | <b>36 340 077.02</b> | <b>31 055 333.85</b> | <b>30 524 357.14</b> |
|   | =     | <b>18.6%</b>         | <b>27.6%</b>         | <b>15.9%</b>         | <b>16.7%</b>         |

## 5. ENDETTEMENT NET PAR HABITANT

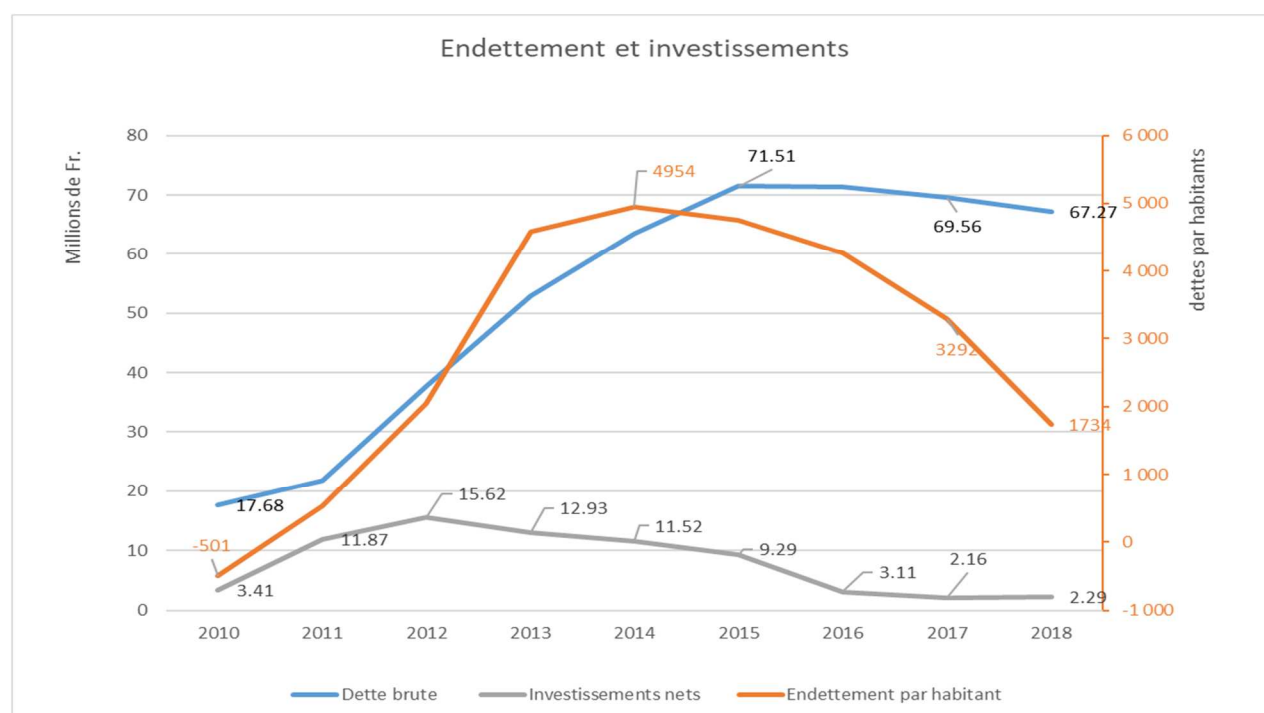
L'endettement net est obtenu en soustrayant l'ensemble des actifs du patrimoine financier réalisable de la dette brute. L'endettement net par habitant, sans tenir compte de la part à disposition de la SA La Charmaie (voir remarque ci-dessous), baisse de plus Fr. 1'600.- entre 2014 et 2017, pour atteindre Fr. 3'292.-

Un montant compris entre Fr. 3'000.- et Fr. 5'000.- est considéré comme un endettement mesuré.

|  |      | 2018                 | 2017                 | 2016                 | 2015                 |
|--|------|----------------------|----------------------|----------------------|----------------------|
| Engagements courants                                   | 20 + | 3 773 432.25         | 3 642 340.34         | 2 503 929.60         | 3 295 100.95         |
| Dettes à court terme                                   | 21 + | -                    | -                    | -                    | -                    |
| Dettes à moyen et long termes                          | 22 + | 59 500 000.00        | 62 725 000.00        | 64 249 000.00        | 64 863 000.00        |
| Engagements envers des entités particulières           | 23 + | -                    | -                    | -                    | -                    |
| Provisions   | 24 + | 1 215 000.00         | 1 010 000.00         | 300 000.00           | 300 000.00           |
| Passifs transitoires                                   | 25 + | 2 782 030.65         | 2 180 519.60         | 4 319 880.75         | 3 056 398.20         |
| <b>Dette brute</b>                                     | =    | <b>67 270 462.90</b> | <b>69 557 859.94</b> | <b>71 372 810.35</b> | <b>71 514 499.15</b> |
| <b>Ou</b>  |      |                      |                      |                      |                      |
| Total des passifs                                      | 2 +  | 94 058 855.12        | 94 068 398.20        | 91 311 174.71        | 89 794 029.69        |
| Fortune nette  | 29 - | 21 502 822.39        | 19 660 172.91        | 14 738 216.96        | 14 042 627.69        |
| Financements spéciaux                                  | 28 - | 5 285 569.83         | 4 850 365.35         | 5 200 147.40         | 4 236 902.85         |
| <b>Dette brute</b>                                     | =    | <b>67 270 462.90</b> | <b>69 557 859.94</b> | <b>71 372 810.35</b> | <b>71 514 499.15</b> |
| Disponibilités   | 10   | 20 015 701.10        | 21 148 458.23        | 14 686 156.94        | 10 095 924.37        |
| Avoir  | 11 + | 13 328 738.94        | 12 007 334.25        | 11 039 612.53        | 10 933 905.82        |
| Placements   | 12 + | 14 553 002.30        | 3 695 295.65         | 3 700 295.65         | 3 705 286.70         |
| Actifs transitoires                                    | 13 + | 3 736 648.78         | 3 533 543.07         | 5 156 314.69         | 7 236 307.75         |
| <b>Patrimoine financier réalisable</b>                 | =    | <b>51 634 091.12</b> | <b>40 384 631.20</b> | <b>34 582 379.81</b> | <b>31 971 424.64</b> |
| Endettement net (+) / Fortune nette (-)                |      | 15 636 371.78        | 29 173 228.74        | 36 790 430.54        | 39 543 074.51        |
| Nombre d'habitant (population ESPOP/STATPOP année N-1) |      | 9 018                | 8 863                | 8 638                | 8 311                |

Dettes brute – Patrimoine financier réalisable

|  |   |       |       |       |       |
|--|---|-------|-------|-------|-------|
|  | = | 1 734 | 3 292 | 4 259 | 4 758 |
| Nombre d'habitant (population ESPOP/STATPOP année N-1) |   |       |       |       |       |

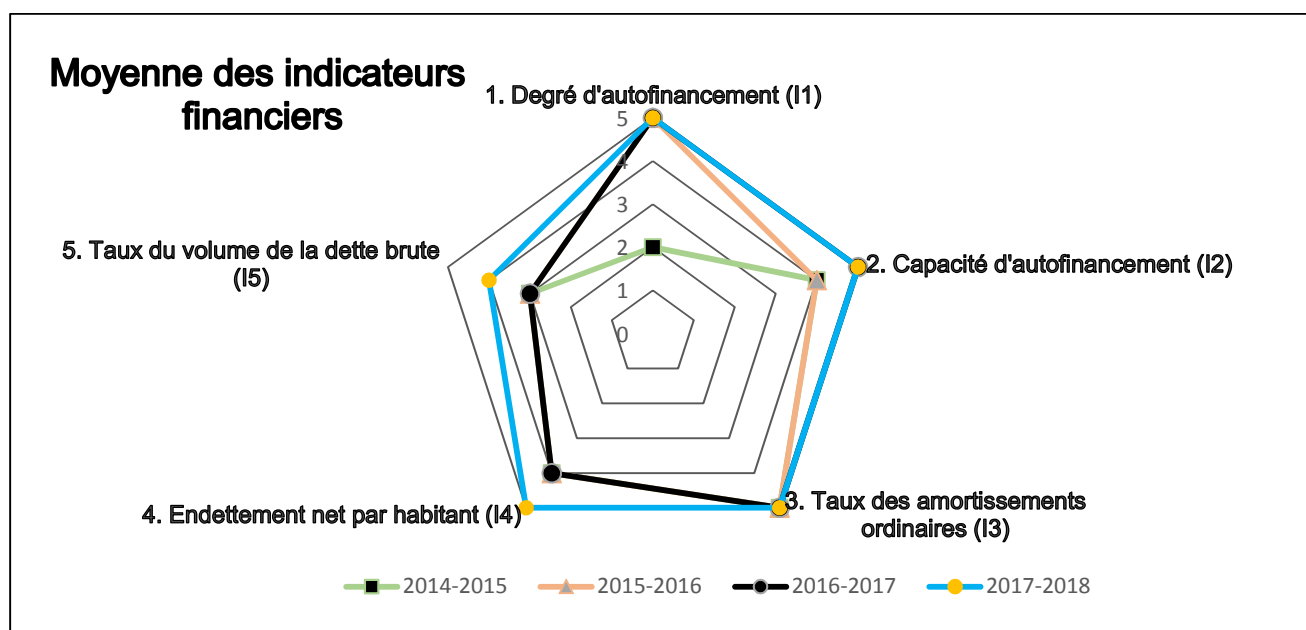


## 6. INDICATEURS FINANCIERS

La superposition des quatre derniers exercices laisse ressortir clairement l'évolution positive des indicateurs.

Le degré d'autofinancement (en tenant compte du remboursement extraordinaire du prêt de la Charmaie SA), la capacité d'autofinancement, les taux d'amortissements ordinaires et l'endettement net par habitant sont tous au maximum définis par les instances cantonales en matière de finances publiques.

Seul subsiste encore le volume de la dette brute qui pourrait faire encore l'objet d'une amélioration. C'est l'un des objectifs que s'est fixé l'exécutif pour les années à venir.



## 7. CONCLUSION

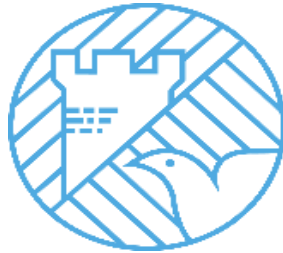
Les comptes 2018 sont dans la droite ligne fixée par le Conseil municipal dans sa stratégie financière des objectifs de la législature 2017-2020, soit un renforcement de la marge d'autofinancement et une diminution de la dette publique. Mais attention les défis ne manquent et ne manqueront pas ces prochaines années. Il s'agira d'être particulièrement attentif à des besoins financiers importants qui vont se présenter. En effet, la RFFA est en passe d'être votée, et même si elle sera moins coûteuse pour les communes que le projet initial (réforme fiscale 17), elle devrait quand même influencer durablement les finances communales. Les thèmes de la mobilité (bus d'agglomération, déplacement de la ligne AOMC), de l'aménagement du territoire (révision du PAZ, aménagement des centres des villages, Rue Clov-Novex + Pré-Rayé) et du social notamment (aides aux citoyens et aux sociétés locales) seront au cœur de l'activité communale de ces prochaines années. Comme indiqué dans les commentaires ci-dessus, le volume de la dette de la collectivité reste important et c'est une priorité pour l'exécutif d'y consentir quelques ressources pour le faire baisser.

Les comptes 2018, qui présentent un excédent de revenus de **Fr. 1'842'649.48**, peuvent être considérés comme très bons et reflètent la bonne gestion mise en place par l'exécutif depuis maintenant quelques années.

Compte tenu des différentes remarques énumérées dans ce rapport, la Conseil municipal tient à remercier tous les acteurs de la vie sociale et politique de notre commune et vous invite, Monsieur le Président, Mesdames et Messieurs les Conseillers généraux, à accepter les comptes tels qu'ils vous sont présentés.

**Le Conseil municipal**





COLLOBEY  
MURAZ

## Aperçu des principaux éléments du compte annuel 2018

- a) Compte administratif
- b) Compte annuel
- c) Bilan et financement
- d) Comptes de fonctionnement selon les tâches
- e) Comptes de fonctionnement selon les natures
- f) Comptes d'investissements selon les natures
- g) Comptes d'investissements selon les tâches
- h) Indicateurs financiers
- i) Graphique
- j) Evolution des indicateurs

## Aperçu du compte administratif

Compte  
2017

Budget  
2018

Compte  
2018

### Compte de fonctionnement

| Résultat avant amortissements comptables  |       |                      |                     |                     |
|---|-------|----------------------|---------------------|---------------------|
| Charges financières                       | - CHF | 27'638'268.17        | 26'336'500.00       | 27'973'769.85       |
| Revenus financiers                        | + CHF | 37'686'091.22        | 31'353'700.00       | 34'275'903.10       |
| <b>Marge d'autofinancement (négative)</b> | = CHF | -                    | -                   | -                   |
| <b>Marge d'autofinancement</b>            | = CHF | <b>10'047'823.05</b> | <b>5'017'200.00</b> | <b>6'302'133.25</b> |
| Résultat après amortissements comptables  |       |                      |                     |                     |
| Marge d'autofinancement (négative)        | - CHF | -                    | -                   | -                   |
| Marge d'autofinancement                   | + CHF | 10'047'823.05        | 5'017'200.00        | 6'302'133.25        |
| Amortissements ordinaires                 | - CHF | 4'109'558.10         | 5'128'200.00        | 3'861'210.67        |
| Amortissements complémentaires            | - CHF | 1'016'309.00         | -                   | 598'273.10          |
| Amortissement du découvert au bilan       | - CHF | -                    | -                   | -                   |
| <b>Excédent de charges</b>                | = CHF | -                    | <b>111'000.00</b>   | -                   |
| <b>Excédent de revenus</b>                | = CHF | <b>4'921'955.95</b>  | -                   | <b>1'842'649.48</b> |

### Compte des investissements

|  |       |                     |                      |                     |
|--|-------|---------------------|----------------------|---------------------|
| Dépenses                               | + CHF | 3'164'317.60        | 13'196'200.00        | 3'117'966.12        |
| Recettes                               | - CHF | 1'003'448.50        | 1'682'000.00         | 9'917'485.35        |
| <b>Investissements nets</b>            | = CHF | <b>2'160'869.10</b> | <b>11'514'200.00</b> | -                   |
| <b>Investissements nets (négatifs)</b> | = CHF | -                   | -                    | <b>6'799'519.23</b> |

### Financement

|                                    |       |                     |                     |                      |
|------------------------------------|-------|---------------------|---------------------|----------------------|
| Marge d'autofinancement (négative) | - CHF | -                   | -                   | -                    |
| Marge d'autofinancement            | + CHF | 10'047'823.05       | 5'017'200.00        | 6'302'133.25         |
| Investissements nets               | - CHF | 2'160'869.10        | 11'514'200.00       | -                    |
| Investissements nets (négatifs)    | + CHF | -                   | -                   | 6'799'519.23         |
| <b>Insuffisance de financement</b> | = CHF | -                   | <b>6'497'000.00</b> | -                    |
| <b>Excédent de financement</b>     | = CHF | <b>7'886'953.95</b> | -                   | <b>13'101'652.48</b> |

## Aperçu du compte annuel

Compte 2017

Budget 2018

Compte 2018

| Compte de fonctionnement  | Charges              | Revenus              | Charges              | Revenus              | Charges              | Revenus              |
|---|----------------------|----------------------|----------------------|----------------------|----------------------|----------------------|
| Total des charges (amortissements inclus)                             | 32'764'135.27        |                      | 31'464'700.00        |                      | 32'433'253.62        |                      |
| Total des revenus   |                      | 37'686'091.22        |                      | 31'353'700.00        |                      | 34'275'903.10        |
| <b>Excédent de revenus</b>  | <b>4'921'955.95</b>  |                      | -                    |                      | <b>1'842'649.48</b>  |                      |
| <b>Excédent de charges</b>  |                      | -                    |                      | <b>111'000.00</b>    |                      | -                    |
| <b>Total</b>  | <b>37'686'091.22</b> | <b>37'686'091.22</b> | <b>31'464'700.00</b> | <b>31'464'700.00</b> | <b>34'275'903.10</b> | <b>34'275'903.10</b> |
| Compte des investissements  | Dépenses             | Recettes             | Dépenses             | Recettes             | Dépenses             | Recettes             |
| Total des dépenses reportées au bilan                                 | 3'164'317.60         |                      | 13'196'200.00        |                      | 3'117'966.12         |                      |
| Total des recettes reportées au bilan                                 |                      | 1'003'448.50         |                      | 1'682'000.00         |                      | 9'917'485.35         |
| <b>Investissements nets 3)</b>  |                      | <b>2'160'869.10</b>  |                      | <b>11'514'200.00</b> |                      | <b>-6'799'519.23</b> |
| <b>Total</b>  | <b>3'164'317.60</b>  | <b>3'164'317.60</b>  | <b>13'196'200.00</b> | <b>13'196'200.00</b> | <b>3'117'966.12</b>  | <b>3'117'966.12</b>  |
| Financement   |                      |                      |                      |                      |                      |                      |
| Report des investissements nets                                       | 2'160'869.10         |                      | 11'514'200.00        |                      | -6'799'519.23        |                      |
| Report des amortissements ordinaires du patrimoine administratif      |                      | 4'109'558.10         |                      | 5'128'200.00         |                      | 3'861'210.67         |
| Report des amortissements complémentaires du patrimoine administratif |                      | 1'016'309.00         |                      | -                    |                      | 598'273.10           |
| Report des amortissements du découvert du bilan                       |                      | -                    |                      | -                    |                      | -                    |
| Excédent de revenus du compte de fonctionnement                       |                      | 4'921'955.95         |                      | -                    |                      | 1'842'649.48         |
| Excédent de charges du compte de fonctionnement                       |                      | -                    | 111'000.00           |                      |                      | -                    |
| <b>Excédent de financement</b>  | <b>7'886'953.95</b>  |                      | -                    |                      | <b>13'101'652.48</b> |                      |
| <b>Insuffisance de financement</b>                                    |                      | -                    |                      | <b>6'497'000.00</b>  |                      | -                    |
| <b>Total</b>  | <b>10'047'823.05</b> | <b>10'047'823.05</b> | <b>11'625'200.00</b> | <b>11'625'200.00</b> | <b>6'302'133.25</b>  | <b>6'302'133.25</b>  |
| Modification du capital   |                      |                      |                      |                      |                      |                      |
| Report de l'excédent de financement                                   |                      | 7'886'953.95         |                      | -                    |                      | 13'101'652.48        |
| Report de l'insuffisance de financement                               |                      | -                    | 6'497'000.00         |                      |                      | -                    |
| Report des dépenses d'investissement au bilan                         |                      | 3'164'317.60         |                      | 13'196'200.00        |                      | 3'117'966.12         |
| Report des recettes d'investissement au bilan                         | 1'003'448.50         |                      | 1'682'000.00         |                      | 9'917'485.35         |                      |
| Report des amortissements au bilan                                    | 5'125'867.10         |                      | 5'128'200.00         |                      | 4'459'483.77         |                      |
| <b>Augmentation de la fortune nette</b>                               | <b>4'921'955.95</b>  |                      | -                    |                      | <b>1'842'649.48</b>  |                      |
| <b>Diminution de la fortune nette</b>                                 |                      | -                    |                      | <b>111'000.00</b>    |                      | -                    |
| <b>Total</b>  | <b>11'051'271.55</b> | <b>11'051'271.55</b> | <b>13'307'200.00</b> | <b>13'307'200.00</b> | <b>16'219'618.60</b> | <b>16'219'618.60</b> |

3) Remarque: si négatif = excédent de recettes du compte des investissements

| Aperçu du bilan et du financement |  | Etat 31.12.2017      | Etat 31.12.2018      | Provenance des fonds                                 | Emploi de fonds                                      |
|-----------------------------------|--|----------------------|----------------------|--|--|
| <b>1</b>                          | <b>Actif</b>                                 | <b>94'068'398.20</b> | <b>94'058'855.12</b> | (diminution des actifs,<br>augmentation des passifs) | (augmentation des actifs,<br>diminution des passifs) |
|                                   | <b>Patrimoine financier</b>                  | <b>40'384'631.20</b> | <b>51'634'091.12</b> |  |  |
| 10                                | Disponibilités                               | 21'148'458.23        | 20'015'701.10        | 1'132'757.13   | -  |
| 11                                | Avoirs                                       | 12'007'334.25        | 13'328'738.94        | -  | 1'321'404.69   |
| 12                                | Placements                                   | 3'695'295.65         | 14'553'002.30        | -  | 10'857'706.65  |
| 13                                | Actifs transitoires                          | 3'533'543.07         | 3'736'648.78         | -  | 203'105.71   |
|                                   | <b>Patrimoine administratif</b>              | <b>53'683'767.00</b> | <b>42'424'764.00</b> |  |  |
| 14                                | Investissements propres                      | 35'390'012.00        | 33'121'008.00        |  |  |
| 15                                | Prêts et participations permanentes          | 18'293'750.00        | 9'203'750.00         |  |  |
| 16                                | Subventions d'investissement                 | 5.00                 | 6.00                 |  |  |
| 17                                | Autres dépenses activables                   | -                    | 100'000.00           |  |  |
|                                   | <b>Financements spéciaux</b>                 | <b>-</b>             | <b>-</b>             |  |  |
| 18                                | Avances aux financements spéciaux            | -                    | -                    | -  | -  |
|                                   | <b>Découvert</b>                             | <b>-</b>             | <b>-</b>             |  |  |
| 19                                | Découvert du bilan                           | -                    | -                    |  |  |
| <b>2</b>                          | <b>Passif</b>                                | <b>94'068'398.20</b> | <b>94'058'855.12</b> |  |  |
|                                   | <b>Engagement</b>                            | <b>69'557'859.94</b> | <b>67'270'462.90</b> |  |  |
| 20                                | Engagements courants                         | 3'642'340.34         | 3'773'432.25         | 131'091.91   | -  |
| 21                                | Dettes à court terme                         | -                    | -                    | -  | -  |
| 22                                | Dettes à moyen et à long terme               | 62'725'000.00        | 59'500'000.00        | -  | 3'225'000.00   |
| 23                                | Engagements envers des entités particulières | -                    | -                    | -  | -  |
| 24                                | Provisions                                   | 1'010'000.00         | 1'215'000.00         | 205'000.00   | -  |
| 25                                | Passifs transitoires                         | 2'180'519.60         | 2'782'030.65         | 601'511.05   | -  |
|                                   | <b>Financements spéciaux</b>                 | <b>4'850'365.35</b>  | <b>5'285'569.83</b>  |  |  |
| 28                                | Engagements envers les financements spéciaux | 4'850'365.35         | 5'285'569.83         | 435'204.48   | -  |
|                                   | <b>Fortune</b>                               | <b>19'660'172.91</b> | <b>21'502'822.39</b> |  |  |
| 29                                | Fortune nette                                | 19'660'172.91        | 21'502'822.39        |  |  |
|                                   |  |                      |                      | Excédent de financement du compte administratif      | 13'101'652.48  |
|                                   |  |                      |                      | Insuffisance de financement du compte administratif  | -  |
|                                   |  |                      |                      |  | 15'607'217.05  |
|                                   |  |                      |                      |  | 15'607'217.05  |



**Compte de fonctionnement selon les tâches**

Compte 2017

Budget 2018

Compte 2018

|   | Charges              | Revenus              | Charges              | Revenus              | Charges              | Revenus              |
|---|----------------------|----------------------|----------------------|----------------------|----------------------|----------------------|
| 0 Administration générale   | 2'782'872.88         | 136'603.10           | 2'823'300.00         | 121'000.00           | 2'604'699.47         | 178'822.50           |
| 1 Sécurité publique   | 2'357'954.25         | 556'320.92           | 2'355'700.00         | 469'300.00           | 2'314'210.40         | 553'112.55           |
| 2 Enseignement et formation   | 8'643'206.15         | 381'150.45           | 8'937'200.00         | 400'000.00           | 9'064'925.71         | 414'203.80           |
| 3 Culture, loisirs et culte   | 1'933'060.80         | 149'912.90           | 2'023'100.00         | 118'400.00           | 1'981'597.80         | 135'430.10           |
| 4 Santé   | 670'677.20           | -                    | 622'600.00           | -                    | 713'194.10           | -                    |
| 5 Prévoyance sociale  | 6'095'902.69         | 2'389'610.60         | 6'085'100.00         | 2'257'300.00         | 6'564'747.45         | 2'737'557.65         |
| 6 Trafic  | 3'112'022.75         | 257'538.02           | 3'265'000.00         | 208'500.00           | 3'682'924.55         | 220'871.45           |
| 7 Protection et aménagement de l'environnement, yc eau, égouts, déchets | 4'739'821.25         | 4'332'491.20         | 3'803'200.00         | 3'411'400.00         | 3'554'883.22         | 3'235'279.12         |
| 8 Economie publique, yc services industriels                            | 110'552.45           | 116'760.00           | 177'500.00           | 31'100.00            | 191'718.45           | 28'470.95            |
| 9 Finances et impôts  | 2'318'064.85         | 29'365'704.03        | 1'372'000.00         | 24'336'700.00        | 1'760'352.47         | 26'772'154.98        |
| <b>Total des charges et des revenus</b>                                 | <b>32'764'135.27</b> | <b>37'686'091.22</b> | <b>31'464'700.00</b> | <b>31'353'700.00</b> | <b>32'433'253.62</b> | <b>34'275'903.10</b> |
| <b>Excédent de charges</b>  |                      | -                    |                      | 111'000.00           |                      | -                    |
| <b>Excédent de revenus</b>  | 4'921'955.95         |                      | -                    |                      | 1'842'649.48         |                      |

**Compte de fonctionnement selon les natures**

Compte 2017

Budget 2018

Compte 2018

|   | Charges              | Revenus              | Charges              | Revenus              | Charges              | Revenus              |
|---|----------------------|----------------------|----------------------|----------------------|----------------------|----------------------|
| 30 Charges de personnel                                   | 6'785'985.15         |                      | 6'992'900.00         |                      | 6'758'901.00         |                      |
| 31 Biens, services et marchandises                        | 6'191'192.88         |                      | 6'423'600.00         |                      | 6'467'865.22         |                      |
| 32 Intérêts passifs                                       | 1'056'447.15         |                      | 913'500.00           |                      | 931'998.70           |                      |
| 33 Amortissements   | 6'136'123.10         |                      | 5'348'700.00         |                      | 5'056'817.52         |                      |
| 34 Parts à des contributions sans affectation             | 208'977.60           |                      | 190'000.00           |                      | 212'789.65           |                      |
| 35 Dédommagements versés à des collectivités publiques    | 2'206'448.40         |                      | 2'242'300.00         |                      | 2'320'739.30         |                      |
| 36 Subventions accordées                                  | 9'106'067.19         |                      | 9'016'700.00         |                      | 9'900'911.75         |                      |
| 37 Subventions redistribuées                              | -                    |                      | -                    |                      | -                    |                      |
| 38 Attributions aux financements spéciaux                 | 746'556.85           |                      | 400.00               |                      | 565'651.78           |                      |
| 39 Imputations internes                                   | 326'336.95           |                      | 336'600.00           |                      | 217'578.70           |                      |
| 40 Impôts   |                      | 25'763'769.92        |                      | 21'104'000.00        |                      | 23'580'920.48        |
| 41 Patentes et concessions                                |                      | 354'476.10           |                      | 381'500.00           |                      | 362'456.90           |
| 42 Revenus des biens                                      |                      | 1'280'546.46         |                      | 585'700.00           |                      | 711'669.70           |
| 43 Contributions  |                      | 5'485'500.69         |                      | 4'835'500.00         |                      | 5'191'278.17         |
| 44 Parts à des recettes et contributions sans affectation |                      | 1'776'412.80         |                      | 2'067'600.00         |                      | 2'039'388.95         |
| 45 Restitutions de collectivités publiques                |                      | 670'773.95           |                      | 578'000.00           |                      | 1'003'184.85         |
| 46 Subventions  |                      | 1'011'965.35         |                      | 934'400.00           |                      | 1'038'978.05         |
| 47 Subventions à redistribuer                             |                      | -                    |                      | -                    |                      | -                    |
| 48 Prélèvements sur les financements spéciaux             |                      | 1'016'309.00         |                      | 530'400.00           |                      | 130'447.30           |
| 49 Imputations internes                                   |                      | 326'336.95           |                      | 336'600.00           |                      | 217'578.70           |
| <b>Total des charges et des revenus</b>                   | <b>32'764'135.27</b> | <b>37'686'091.22</b> | <b>31'464'700.00</b> | <b>31'353'700.00</b> | <b>32'433'253.62</b> | <b>34'275'903.10</b> |
| <b>Excédent de charges</b>                                |                      | -                    |                      | <b>111'000.00</b>    |                      | -                    |
| <b>Excédent de revenus</b>                                | <b>4'921'955.95</b>  |                      | -                    |                      | <b>1'842'649.48</b>  |                      |

| Compte des investissements selon les tâches                             | Compte 2017         |                     | Budget 2018          |                      | Compte 2018         |                     |
|---|---------------------|---------------------|----------------------|----------------------|---------------------|---------------------|
|   | Dépenses            | Recettes            | Dépenses             | Recettes             | Dépenses            | Recettes            |
| 0 Administration générale   | -                   | -                   | 95'000.00            | -                    | 79'636.55           | -                   |
| 1 Sécurité publique   | 126'495.85          | 1'030.35            | 97'400.00            | -                    | 89'531.60           | -                   |
| 2 Enseignement et formation   | 591'577.25          | -8'461.00           | 336'000.00           | -                    | 339'843.70          | 20'045.00           |
| 3 Culture, loisirs et culte   | 164'485.00          | -                   | 121'000.00           | 13'000.00            | 46'532.50           | -                   |
| 4 Santé   | -                   | -                   | 7'000.00             | -                    | 6'815.80            | -                   |
| 5 Prévoyance sociale  | 116'808.85          | 310'271.10          | 44'300.00            | -                    | 28'809.90           | 9'090'000.00        |
| 6 Trafic  | 364'854.85          | 105'671.00          | 1'322'000.00         | 57'000.00            | 776'965.40          | 185'400.00          |
| 7 Protection et aménagement de l'environnement, yc eau, égouts, déchets | 1'800'095.80        | 594'937.05          | 11'173'500.00        | 1'612'000.00         | 1'749'830.67        | 622'040.35          |
| 8 Economie publique, yc services industriels                            | -                   | -                   | -                    | -                    | -                   | -                   |
| 9 Finances et impôts  | -                   | -                   | -                    | -                    | -                   | -                   |
| <b>Total des dépenses et des recettes</b>                               | <b>3'164'317.60</b> | <b>1'003'448.50</b> | <b>13'196'200.00</b> | <b>1'682'000.00</b>  | <b>3'117'966.12</b> | <b>9'917'485.35</b> |
| <b>Excédent de dépenses</b>   |                     | <b>2'160'869.10</b> |                      | <b>11'514'200.00</b> |                     | <b>-</b>            |
| <b>Excédent de recettes</b>   | <b>-</b>            |                     | <b>-</b>             |                      | <b>6'799'519.23</b> |                     |

| Compte des investissements selon les natures            | Compte 2017         |                     | Budget 2018          |                      | Compte 2018         |                     |
|---|---------------------|---------------------|----------------------|----------------------|---------------------|---------------------|
|   | Dépenses            | Recettes            | Dépenses             | Recettes             | Dépenses            | Recettes            |
| 50 Investissements propres                              | 2'754'475.75        |                     | 12'705'000.00        |                      | 2'929'121.92        |                     |
| 52 Prêts et participations permanentes                  | -                   |                     | -                    |                      | -                   |                     |
| 56 Subventions accordées                                | 409'841.85          |                     | 221'200.00           |                      | 58'734.40           |                     |
| 57 Subventions redistribuées                            | -                   |                     | -                    |                      | -                   |                     |
| 58 Autres dépenses activables                           | -                   |                     | 270'000.00           |                      | 130'109.80          |                     |
| 60 Transferts au patrimoine financier                   |                     | -                   |                      | -                    |                     | -                   |
| 61 Contributions de tiers                               |                     | 515'388.25          |                      | 600'000.00           |                     | 587'840.35          |
| 62 Remboursement de prêts et participations permanentes |                     | 310'000.00          |                      | -                    |                     | 9'090'000.00        |
| 63 Facturation à des tiers                              |                     | 55'000.00           |                      | -                    |                     | -                   |
| 64 Remboursement de subventions acquises                |                     | -                   |                      | 90'000.00            |                     | -                   |
| 66 Subventions acquises                                 |                     | 123'060.25          |                      | 992'000.00           |                     | 239'645.00          |
| 67 Subventions à redistribuer                           |                     | -                   |                      | -                    |                     | -                   |
| <b>Total des dépenses et des recettes</b>               | <b>3'164'317.60</b> | <b>1'003'448.50</b> | <b>13'196'200.00</b> | <b>1'682'000.00</b>  | <b>3'117'966.12</b> | <b>9'917'485.35</b> |
| <b>Excédent de dépenses</b>                             |                     | <b>2'160'869.10</b> |                      | <b>11'514'200.00</b> |                     | <b>-</b>            |
| <b>Excédent de recettes</b>                             | <b>-</b>            |                     | <b>-</b>             |                      | <b>6'799'519.23</b> |                     |

## Aperçu des indicateurs financiers

| 1. Degré d'autofinancement (I1)                        | 2017   | 2018         | Moyenne      |
|--|--------|--------------|--------------|
| (Autofinancement en pour cent de l'investissement net) | 465.0% | invest. nég. | invest. nég. |

### Valeurs indicatives

|                        |                                  |
|------------------------|----------------------------------|
| $I1 \geq 100\%$        | 5 - très bien                    |
| $80\% \leq I1 < 100\%$ | 4 - bien                         |
| $60\% \leq I1 < 80\%$  | 3 - satisfaisant (à court terme) |
| $0\% \leq I1 < 60\%$   | 2 - insuffisant                  |
| $I1 < 0\%$             | 1 - très mauvais                 |

NB : Si les investissements nets sont négatifs (recettes d'investissements supérieures aux dépenses d'investissements), le ratio n'a pas de valeur indicative et c'est pourquoi il n'est pas pris en compte dans le calcul de la moyenne.

| 2. Capacité d'autofinancement (I2)                    | 2017  | 2018  | Moyenne |
|---|-------|-------|---------|
| (Autofinancement en pour cent des revenus financiers) | 27.6% | 18.6% | 23.3%   |

### Valeurs indicatives

|                       |                  |
|-----------------------|------------------|
| $I2 \geq 20\%$        | 5 - très bien    |
| $15\% \leq I2 < 20\%$ | 4 - bien         |
| $8\% \leq I2 < 15\%$  | 3 - satisfaisant |
| $0\% \leq I2 < 8\%$   | 2 - insuffisant  |
| $I2 < 0\%$            | 1 - très mauvais |

| 3. Taux des amortissements ordinaires (I3)       | 2017  | 2018  | Moyenne |
|--|-------|-------|---------|
| (Amortissements ordinaires en % du PA à amortir) | 10.1% | 10.2% | 10.2%   |

### Valeurs indicatives

|                      |                                   |
|----------------------|-----------------------------------|
| $I3 \geq 10\%$       | 5 - amort. suffisants             |
| $8\% \leq I3 < 10\%$ | 4 - amort. moyens (à court terme) |
| $5\% \leq I3 < 8\%$  | 3 - amort. faibles                |
| $2\% \leq I3 < 5\%$  | 2 - amort. insuffisants           |
| $I3 < 2\%$           | 1 - amort. nettement insuffisants |

| 3.2 Taux global des amortissements                              | 2017  | 2018  | Moyenne |
|---|-------|-------|---------|
| (Amort. + solde compte fonct. en % du PA à amortir + découvert) | 24.8% | 16.7% | 20.9%   |

| 4. Endettement net par habitant (I4)           | 2017 | 2018 | Moyenne |
|--|------|------|---------|
| (Dette brute moins PF réalisable par habitant) | 3292 | 1734 | 2506    |

### Valeurs indicatives

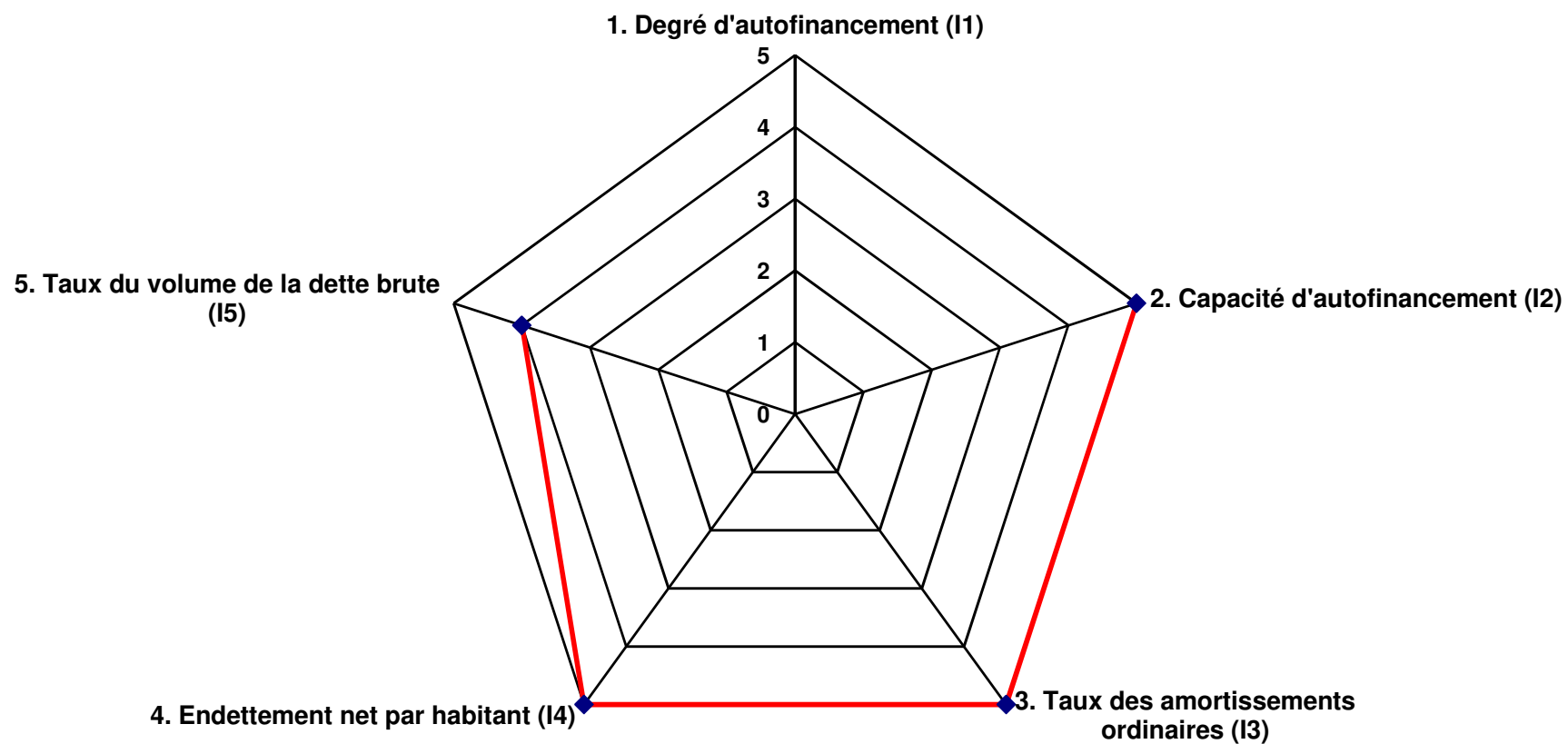
|                         |                                |
|-------------------------|--------------------------------|
| $I4 < 3'000$            | 5 - endettement faible         |
| $3'000 \leq I4 < 5'000$ | 4 - endettement mesuré         |
| $5'000 \leq I4 < 7'000$ | 3 - endettement important      |
| $7'000 \leq I4 < 9'000$ | 2 - endettement très important |
| $I4 \geq 9'000$         | 1 - endettement excessif       |

| 5. Taux du volume de la dette brute (I5)  | 2017   | 2018   | Moyenne |
|---|--------|--------|---------|
| (Dette brute en % des revenus financiers) | 191.4% | 198.3% | 194.7%  |

### Valeurs indicatives

|                         |                  |
|-------------------------|------------------|
| $I5 < 150\%$            | 5 - très bien    |
| $150\% \leq I5 < 200\%$ | 4 - bien         |
| $200\% \leq I5 < 250\%$ | 3 - satisfaisant |
| $250\% \leq I5 < 300\%$ | 2 - insuffisant  |
| $I5 \geq 300\%$         | 1 - mauvais      |

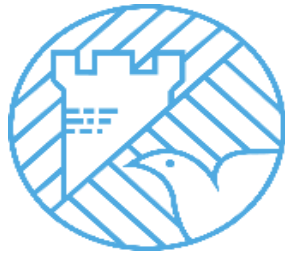
## Graphique des indicateurs - moyenne des années 2017 et 2018



| Evolution indicateurs                      | Comptes   | Comptes      | Moyenne      |
|--|-----------|--------------|--------------|
|  | 2017      | 2018         |              |
| 1. Degré d'autofinancement (I1)            | 465.0%    | invest. nég. | invest. nég. |
|  | très bien | très bien    | très bien    |
| 2. Capacité d'autofinancement (I2)         | 27.6%     | 18.6%        | 23.3%        |
|  | très bien | bien         | très bien    |
| 3. Taux des amortissements ordinaires (I3) | 10.1%     | 10.2%        | 10.2%        |
|  | suffisant | suffisant    | suffisant    |
| 4. Endettement net par habitant (I4)       | 3'292     | 1'734        | 2'506        |
|  | mesuré    | faible       | faible       |
| 5. Taux du volume de la dette brute (I5)   | 191.4%    | 198.3%       | 194.7%       |
|  | bien      | bien         | bien         |







COLLOBEY  
MURAZ

AMORTISSEMENTS  
CREDITS D'ENGAGEMENTS &  
CREDITS COMPLEMENTAIRES  
2018

|  | COUT INITIAL AU 01.01.2018 | COUT INITIAL AU 31.12.2018 | SOLDE AU 31.12.2017 | AUGMENTATIONS<br>DIMINUTIONS | AMORTISSEMENTS | SOLDE AU<br>31.12.2018 | COMPTES<br>AMORTISSEMENTS | COMPTES AU BILAN |
|--|----------------------------|----------------------------|---------------------|------------------------------|----------------|------------------------|---------------------------|------------------|
| <b>COMPTES D' INVESTISSEMENTS patrimoine financier 1.123</b>           |                            |                            |                     |                              |                |                        |                           |                  |
| TERRAINS REALISABLES DIVERS  | 404'699.00                 | 404'699.00                 | 404'699.00          |                              |                | 404'699.00             |                           | 1.123.10         |
| TERRAIN BARMÉ  | 600'000.00                 | 600'000.00                 | 600'000.00          |                              |                | 600'000.00             |                           | 1.123.20         |
| TERRAIN VIGNASSE   | 1'319'086.00               | 1'319'086.00               | 1'319'086.00        |                              |                | 1'319'086.00           |                           | 1.123.30         |
| TERRAINS CHARBONNIERE  | -                          | 9'122'964.45               | -                   | 9'122'964.45                 |                | 9'122'964.45           |                           | 1.123.40         |
| TERRAIN ROSSES   | -                          | 1'004'431.30               | -                   | 1'004'431.30                 |                | 1'004'431.30           |                           | 1.123.50         |
| TERRAIN L'EPINE 1/3 PARCELLE 1072                                      | -                          | 585'310.90                 | -                   | 585'310.90                   |                | 585'310.90             |                           | 1.123.60         |
| HALLE EN REUTET  | 1'300'000.00               | 1'300'000.00               | 1'300'000.00        |                              |                | 1'300'000.00           |                           | 1.123.90         |
|  | 3'623'785.00               | 14'336'491.65              | 3'623'785.00        | 10'712'706.65                | -              | 14'336'491.65          |                           |                  |
| <b>COMPTES D' INVESTISSEMENTS patrimoine administratif Cptes 1.140</b> |                            |                            |                     |                              |                |                        |                           |                  |
| <b>IMMEUBLES NON-BATIS</b>   |                            |                            |                     |                              |                |                        |                           |                  |
| 942.500.00 IMMEUBLES NON-BATIS (yc parc, 865 démol, bâtiment Etoile)   | 3'590'155.85               | 3'590'155.85               | 3'400'000.00        | -                            | -              | 3'400'000.00           | 942.331                   | 1.140.00         |
|  | 3'590'155.85               | 3'590'155.85               | 3'400'000.00        | -                            | -              | 3'400'000.00           |                           |                  |
| <b>RESEAU D'EAU POTABLE</b>  |                            |                            |                     |                              |                |                        |                           |                  |
| 700.501.00 CANALISATIONS Réseau sources                                | 6'489'025.65               | 6'921'174.80               | 1'350'000.00        | 432'149.15                   | 163'771.40     | 1'300'000.00           | 700.331                   | 1.141.00         |
| 700.661.00 SUBVENTION AMELIORATION DU RESEAU D'EAU                     | -519'911.40                | -554'111.40                |                     | -34'200.00                   |                |                        |                           | 1.141.00         |
| 700.610.00 TAXES DE RACCORDEMENT                                       |                            |                            |                     | -284'177.75                  |                |                        |                           | 1.141.00         |
| 700.501.01 AMELIORATION SOURCES ET CAPTAGES                            | 67'627.55                  | 132'828.02                 | 60'000.00           | 65'200.47                    | 5'200.47       | 120'000.00             | 700.331                   | 1.141.00         |
| 700.501.22 CANALISATIONS Réseau nappe (CLG)                            | 186'512.55                 | 186'512.55                 | 100'000.00          | -                            | 5'000.00       | 95'000.00              | 700.331                   | 1.141.00         |
| 701.501.71 STAP/INFORMATIQUE réseau source                             | 120'010.05                 | 120'010.05                 | 100'000.00          | -                            | 5'000.00       | 95'000.00              | 700.331                   | 1.141.00         |
| 700.501.20 RESEAU LES NEYRES+PETIT-PARADIS                             | 362'322.10                 | 362'322.10                 | 110'000.00          | -                            | 10'000.00      | 100'000.00             | 700.331                   | 1.141.05         |
| 700.661.00 SUBVENTION RESEAU LES NEYRES                                | -14'766.50                 | -14'766.50                 |                     |                              |                |                        |                           | 1.141.05         |
| 700.506.70 SYSTÈME DE RELEVÉ A DISTANCE                                | 127'254.45                 | 271'662.40                 | 120'000.00          | 144'407.95                   | 14'407.95      | 250'000.00             | 700.331                   | 1.146.30         |
| 700.501.21 RESERVOIR DU NOIRET   | 3'051'542.90               | 3'051'542.90               | 2'295'000.00        | -                            | 125'000.00     | 2'170'000.00           | 700.331                   | 1.141.06         |
| 700.661.00 SUBVENTION RESERVOIR NOIRET                                 | -53'000.00                 | -53'000.00                 |                     |                              |                |                        |                           | 1.141.06         |
|  | 9'816'617.35               | 10'424'174.92              | 4'135'000.00        | 323'379.82                   | 328'379.82     | 4'130'000.00           |                           |                  |
| <b>TRAITEMENT DES DECHETS</b>  |                            |                            |                     |                              |                |                        |                           |                  |
| 720.501.72 INSTALLATIONS DE CONTENEURS COLLECTIFS                      | 127'684.45                 | 276'153.45                 | 110'000.00          | 148'469.00                   | 18'469.00      | 240'000.00             | 720.331                   | 1.141.90         |
|  | 127'684.45                 | 276'153.45                 | 110'000.00          | 148'469.00                   | 18'469.00      | 240'000.00             |                           |                  |
| <b>OUVRAGES GENIE CIVIL - CORRECTION DES EAUX</b>                      |                            |                            |                     |                              |                |                        |                           |                  |
| 750.501.00 TORRENTS  | 4'174'652.50               | 4'174'631.90               | 560'000.00          | 2'979.40                     | 62'979.40      | 500'000.00             | 750.331                   | 1.141.20         |
| 750.661.00 SUBVENTION TORRENTS   | -2'963'510.85              | -2'963'510.85              |                     | -                            |                |                        |                           | 1.141.20         |
| 750.501.10 CANAL STOCKALPER PARTICIPATION DEGRILLEUR                   | 691'010.80                 | 691'010.80                 | 45'000.00           | -                            | 10'000.00      | 35'000.00              | 750.331                   | 1.141.20         |
| 750.660.11 SUBVENTIONS DEGRILLEUR STOCKALPER                           | -451'609.35                | -451'609.35                |                     |                              |                |                        |                           | 1.141.20         |
| 750.509.00 PGEE PLAN GENERAL D'EVACUATION DES EAUX                     | 299'389.70                 | 299'389.70                 | 1.00                | -                            | -              | 1.00                   | 750.331                   | 1.141.20         |
| 750.660.10 SUBVENTION PGEE   | -215'585.50                | -215'585.50                |                     |                              |                |                        |                           | 1.141.20         |
|  | 1'531'347.30               | 1'534'326.70               | 605'001.00          | 2'979.40                     | 72'979.40      | 535'001.00             |                           |                  |
| <b>IMMEUBLES BATIS - SPORTS &amp; LOISIRS</b>                          |                            |                            |                     |                              |                |                        |                           |                  |
| 303.503.00 IMMEUBLE BELLEVUE   | 122'364.70                 | 122'364.70                 | 20'000.00           | -                            | 10'000.00      | 10'000.00              | 309.331                   | 1.141.60         |
| 303.661.60 SUBVENTION ASSAINIS. ENERGETIQUE BELLEVUE                   | -5'760.00                  | -5'760.00                  |                     |                              |                |                        |                           | 1.141.60         |
| 350.501.00 TERRAIN MULTI-SPORTS  | 141'827.00                 | 141'827.00                 | -                   | -                            | -              | -                      | 351.331                   | 1.141.60         |
| 350.610.00 PARTICIPATIONS SPORT-ETUDE                                  | -141'827.00                | -141'827.00                |                     |                              |                |                        |                           | 1.141.60         |
| 351.501.00 SECTEUR LOISIRS DU BOCHET                                   | 739'543.35                 | 739'543.35                 | 155'000.00          | -                            | 20'000.00      | 135'000.00             | 351.331                   | 1.141.60         |
| 351.503.00 MAISON DU VILLAGE   | 364'000.00                 | 364'000.00                 | 90'000.00           | -                            | 15'000.00      | 75'000.00              | 351.331                   | 1.141.60         |
| 351.503.20 LOCAUX POUR SOCIETES lutte+Bellevue                         | 587'994.85                 | 587'994.85                 | 1.00                | -                            | -              | 1.00                   | 351.331                   | 1.141.60         |
|  | 1'808'142.90               | 1'808'142.90               | 265'001.00          | -                            | 45'000.00      | 220'001.00             |                           |                  |
| <b>RESEAU ROUTIER</b>  |                            |                            |                     |                              |                |                        |                           |                  |
| 620.501.01 ROUTE DU BRAS-NEUF  | 3'092'989.35               | 3'092'989.35               | 1'650'000.00        | -                            | 180'000.00     | 1'470'000.00           | 620.331                   | 1.141.71         |
| 620.501.04 RUE DE LA RAFFINERIE  | 731'530.20                 | 731'530.20                 | 230'000.00          | -                            | 30'000.00      | 200'000.00             | 620.331                   | 1.141.74         |
| 620.501.06 ROUTE COMMERCIALE NORD/PRE DU PONT (yc achat Rithner)       | 851'978.05                 | 851'978.05                 | 400'000.00          | -                            | 50'000.00      | 350'000.00             | 620.331                   | 1.141.76         |
| 620.501.09 ROUTE DE CLOS-NOVEX / PRE-RAYE                              | -                          | 46'228.55                  | -                   | 46'228.55                    | 6'228.55       | 40'000.00              | 620.331                   | 1.141.72         |
| 620.501.11 PASSAGE NORD-SUD ROUTE DE LA VALLEE                         | 54'594.40                  | 54'594.40                  | 40'000.00           | -                            | 40'000.00      | -                      | 620.331                   | 1.141.77         |
| 620.501.12 AMENAGEMENT CENTRE VILLAGES                                 | -                          | 38'269.45                  | -                   | 38'269.45                    | 8'269.45       | 30'000.00              | 620.331                   | 1.141.73         |
| 620.501.75 ROUTE DES PLAYAUX ET ANDAINS                                | 1'159'950.15               | 1'159'950.15               | -                   | -                            | -              | -                      | 620.331                   | 1.141.75         |
| 620.501.00 AMENAGEMENT DE RUES ET PLACES                               | 6'417'276.25               | 6'566'667.20               | 1'520'000.00        | 149'390.95                   | 239'390.95     | 1'430'000.00           | 620.331                   | 1.141.79         |
| 620.631.00 PARTICIPATION POUR TRAVAUX (MD PASSAGE OFF VIONNAZ)         | -55'000.00                 | -55'000.00                 |                     |                              |                |                        |                           | 1.141.79         |
| 620.661.00 SUBVENTIONS (MD PASSAGE OFF VIONNAZ)                        | -50'671.00                 | -50'671.00                 |                     |                              |                |                        |                           | 1.141.79         |
|  | 12'202'647.40              | 12'436'536.35              | 3'840'000.00        | 233'888.95                   | 553'888.95     | 3'520'000.00           |                           |                  |
| <b>RESEAU D'EAU USEES</b>  |                            |                            |                     |                              |                |                        |                           |                  |
| 710.501.00 CANALISATIONS yc Liaison Illarsaz-CLG Reutet                | 2'557'656.35               | 2'897'361.85               | 1.00                | 339'705.50                   | -              | 1.00                   | 710.331                   | 1.141.80         |
| 710.610.00 TAXES DE RACCORDEMENT AU RESEAU D'EGOUTS                    |                            |                            |                     | -303'662.60                  |                |                        |                           | 1.141.80         |
| 2.281.30 ** PRELEVEMENTS SUR FONDS DE RESERVE                          |                            |                            |                     | -36'042.90                   |                |                        | 2.281.30                  | 710.480.10       |
| 711.506.71-72 STEP ASSAINISSEMENT+NOUVELLES INSTALLATIONS              | 1'625'525.05               | 2'046'790.40               | 1.00                | 421'265.35                   | 89'036.15      | 250'000.00             | 711.331                   | 1.141.81         |
| 711.661.72 SUBVENTIONS NOUVELLES INSTALLATIONS                         | -187'604.00                | -187'604.00                |                     | -                            |                |                        |                           | 1.141.81         |
| 2.281.30 ** PRELEVEMENTS SUR FONDS DE RESERVE                          |                            |                            |                     | -82'230.20                   |                |                        | 2.281.30                  | 710.480.10       |
|  | 3'995'577.40               | 4'756'548.25               | 2.00                | 339'035.15                   | 89'036.15      | 250'001.00             |                           |                  |
| <b>IMMEUBLES BATIS - ECOLES &amp; EMS</b>                              |                            |                            |                     |                              |                |                        |                           |                  |
| 210.503.00 LOCAUX SCOLAIRES  | 2'412'057.45               | 2'412'057.45               | 600'000.00          | -                            | 120'000.00     | -                      | 210.331                   | 1.143.10         |
| 210.503.00 LOCAUX SCOLAIRES (amort compl pavillons Corbier)            | -                          | -                          | -                   | -                            | 480'000.00     | -                      | 210.332                   | 1.143.10         |
| 200.503.44 ANCIENNE CURE (FACADES/STORES)                              | -                          | 135'148.60                 | -                   | 135'148.60                   | 15'148.60      | 100'000.00             | 200.331                   | 1.143.10         |
| 200.661.00 SUBVENTION ANCIENNE CURE                                    | -                          | -20'000.00                 | -                   | -20'000.00                   | -              | -                      |                           |                  |
| 210.503.10 ECOLE DE MURAZ "COLLEGE" reclassé sous ENFANTINE (200)      | 424'572.10                 | 424'572.10                 | 160'000.00          | -                            | 15'000.00      | 145'000.00             | 200.331                   | 1.143.10         |
| 210.661.10 SUBVENTION ECOLE DE MURAZ                                   | -87'323.00                 | -87'323.00                 |                     |                              |                |                        |                           | 1.143.10         |
| 210.503.20 NOUVELLES CLASSES ET MOBILIER                               | 276'436.40                 | 276'436.40                 | -                   | -                            | -              | -                      | 210.331                   | 1.143.10         |
| 210.661.00 SUBVENTION NOUVELLES CLASSES                                | -51'999.00                 | -51'999.00                 |                     |                              |                |                        |                           | 1.143.10         |

|            |  | COUT INITIAL AU 01.01.2018 | COUT INITIAL AU 31.12.2018 | SOLDE AU 31.12.2017 | AUGMENTATIONS<br>DIMINUTIONS          | AMORTISSEMENTS | SOLDE AU<br>31.12.2018 | COMPTES<br>AMORTISSEMENTS | COMPTES AU BILAN |
|------------|--|----------------------------|----------------------------|---------------------|---------------------------------------|----------------|------------------------|---------------------------|------------------|
| 211.503.30 | CYCLE D'ORIENTATION  | 10'086'641.89              | 10'086'641.89              | 720'000.00          |                                       | 100'000.00     | 620'000.00             | 211.331                   | 1.143.10         |
| 211.661.50 | SUBVENTION CYCLE D'ORIENTATION                                   | -3'380'425.40              | -3'380'425.40              |                     |                                       |                |                        |                           | 1.143.10         |
| 211.503.20 | CO NOUVELLES CLASSES ET MOBILIER                                 | 1'123'271.30               | 1'123'271.30               | 515'000.00          |                                       | 60'000.00      | 455'000.00             | 211.331                   | 1.143.10         |
| 210.503.40 | CENTRE SCOLAIRE DU CORBIER                                       | 11'663'152.30              | 11'663'152.30              | 40'000.00           |                                       | 15'000.00      | 25'000.00              | 211.331                   | 1.143.10         |
| 210.661.42 | SUBVENTION TRAVAUX CORBIER                                       | -152'128.00                | -152'128.00                |                     |                                       |                |                        |                           | 1.143.10         |
| 210.503.31 | CENTRE SCOLAIRE DES PERRAIRES                                    | 8'928'948.65               | 9'133'643.75               | 5'100'000.00        | 204'695.10                            | 504'650.10     | 4'800'000.00           | 210.331                   | 1.143.10         |
| 210.661.31 | SUBVENTION CENTRE SCOLAIRE DES PERRAIRES                         | -2'134'076.00              | -2'134'121.00              |                     | -45.00                                |                |                        |                           | 1.143.10         |
| 210.503.15 | SOUS-L'EGLISE NOUVELLE ECOLE DE MURAZ                            | 14'121'925.00              | 14'121'925.00              | 5'800'000.00        |                                       | 670'000.00     | 5'130'000.00           | 210.331                   | 1.143.15         |
| 210.661.15 | SUBVENTION NOUVELLE ECOLE DE MURAZ                               | -2'777'659.60              | -2'777'659.60              |                     |                                       |                |                        |                           | 1.143.15         |
| 210.669.15 | PARTICIPATIONS VITRINE SOUS L'EGLISE                             | -17'548.15                 | -17'548.15                 |                     |                                       |                |                        |                           | 1.143.15         |
| 351.503.16 | SOUS-L'EGLISE SALLE MULTIACTIVITE                                | 2'200'000.00               | 2'200'000.00               | 2'000'000.00        |                                       | 100'000.00     | 1'900'000.00           | 351.331                   | 1.143.15         |
|            | <b>IMMEUBLES BATIS - COMMUNE &amp; CULTE</b>                     | 42'635'845.94              | 42'955'644.64              | 14'935'000.00       | 319'798.70                            | 2'079'798.70   | 13'175'000.00          |                           |                  |
| 090.503.00 | MAISON DE COMMUNE  | 394'844.05                 | 394'844.05                 | 60'000.00           |                                       | 20'000.00      | 40'000.00              | 90.331                    | 1.143.20         |
| 090.661.30 | SUBV ASSAINISSEMENT ENERGETIQUE                                  | -8'610.00                  | -8'610.00                  |                     |                                       |                |                        |                           | 1.143.20         |
| 090.503.45 | RE-AMENAGEMENT GRANGE VILLAGEOISE                                | 89'784.35                  | 89'784.35                  | 50'000.00           |                                       | 10'000.00      | 40'000.00              | 90.331                    | 1.143.20         |
| 140.503.37 | LOCAL DU FEU ISOLATION/CHAUFFAGE                                 | 86'342.35                  | 86'342.35                  |                     |                                       |                |                        | 140.331                   | 1.143.20         |
| 140.661.10 | SUBVENTION ISOLATION LOCAL DU FEU                                | -34'537.00                 | -34'537.00                 |                     |                                       |                |                        |                           | 1.143.20         |
| 140.503.38 | CASERNE FEU (AVEC MONTHEY)                                       | -                          | 41'110.00                  | -                   | 41'110.00                             | 6'110.00       | 35'000.00              | 140.331                   | 1.143.20         |
| 160.503.40 | ABRI PCI PUBLIC LES NEYRES                                       | 558'934.80                 | 558'934.80                 | 1.00                |                                       |                | 1.00                   | 160.331                   | 1.143.20         |
| 160.669.00 | PRELEVEMENT FONDS GERE ABRIS PCI                                 | -323'840.00                | -323'840.00                |                     |                                       |                |                        |                           |                  |
|            | <b>IMMEUBLES BATIS - SALLE POLYVALENTE-PISCINE-BIBLIO</b>        | 762'918.55                 | 804'028.55                 | 110'001.00          | 41'110.00                             | 36'110.00      | 115'001.00             |                           |                  |
| 210.503.59 | RENOVATION PISCINE   | 2'398'031.00               | 2'398'031.00               | 1'370'000.00        |                                       | 135'000.00     | 1'235'000.00           | 210.331                   | 1.143.30         |
| 210.661.59 | SUBVENTION RENOVATION PISCINE                                    | -38'098.00                 | -38'098.00                 |                     |                                       |                |                        |                           | 1.143.30         |
| 210.503.70 | SALLE DE GYM ET BIBLIOTHEQUE                                     | 7'003'320.95               | 7'003'320.95               | 1'520'000.00        |                                       | 175'000.00     | 1'345'000.00           | 210.331                   | 1.143.30         |
| 210.661.80 | SUBVENTION SALLE DE GYM ET BIBLIOTHEQUE                          | -1'629'944.00              | -1'629'944.00              |                     |                                       |                |                        |                           | 1.143.30         |
|            | <b>IMMEUBLES BATIS - STRUCTURES JEUNESSE&amp;SPORT</b>           | 7'733'309.95               | 7'733'309.95               | 2'890'000.00        | -                                     | 310'000.00     | 2'580'000.00           |                           |                  |
| 541.503.00 | PLAUX NOUVELLE STRUCTURE JEUNESSE                                | 7'353'208.20               | 7'353'208.20               | 3'650'000.00        |                                       | 400'000.00     | 3'250'000.00           | 541.331                   | 1.143.40         |
| 340.503.00 | PLAUX NOUVEAUX VESTAIRES   | 1'704'089.45               | 1'704'089.45               | 930'000.00          |                                       | 100'000.00     | 830'000.00             | 340.331                   | 1.143.40         |
|            | <b>MOBILIER</b>  | 9'057'297.65               | 9'057'297.65               | 4'580'000.00        | -                                     | 500'000.00     | 4'080'000.00           |                           |                  |
| 029.506.10 | MOBILIER / PARC INFORMATIQUE                                     | -                          | 79'636.55                  | 1.00                | 79'636.55                             | 19'637.55      | 60'000.00              | 029.331                   | 1.146.00         |
|            | <b>EQUIPEMENT MECANIQUE</b>                                      | -                          | 79'636.55                  | 1.00                | 79'636.55                             | 19'637.55      | 60'000.00              |                           |                  |
| 140.506.30 | SERVICE DU FEU VEHICULES   | 11'247.35                  | 11'247.35                  | -                   | -                                     | -              | -                      | 140.331                   | 1.146.20         |
| 622.506.00 | EQUIPEMENT MECANIQUE   | 476'726.95                 | 677'273.40                 | 1.00                | 200'546.45                            | 40'547.45      | 160'000.00             | 622.331                   | 1.146.20         |
|            | <b>INVESTISSEMENTS DIVERS</b>                                    | 487'974.30                 | 688'520.75                 | 1.00                | 200'546.45                            | 40'547.45      | 160'000.00             |                           |                  |
| 113.506.26 | INSTALLATION DE VIDEOSURVEILLANCE                                | -                          | -                          | 1.00                | -                                     | -              | 1.00                   | 113.331                   | 1.146.30         |
| 140.506.25 | EXTENSION RESEAU BH (yc remplac avec nlle conduite)              | 266'988.00                 | 292'300.90                 | 90'000.00           | 25'312.90                             | 25'312.90      | 90'000.00              | 140.331                   | 1.146.30         |
| 140.661.00 | SUBVENTION EXTENSION RESEAU BH                                   | -20'430.35                 | -20'430.35                 |                     |                                       |                |                        |                           | 1.146.30         |
| 210.501.42 | PARKING DU CORBIER   | 93'722.10                  | 93'722.10                  | 1.00                |                                       |                | 1.00                   | 210.331                   | 1.146.30         |
| 210.501.00 | PERRAIRES, PLACE ET ACCES ARRIERE                                | 163'363.40                 | 163'363.40                 | -                   | -                                     | -              | -                      | 210.331                   | 1.146.30         |
| 330.501.33 | PARC PUBLIC ST-DIDIER  | 164'485.00                 | 211'017.50                 | 140'000.00          | 46'532.50                             | 26'532.50      | 160'000.00             | 330.331                   | 1.146.30         |
| 351.501.20 | PLACES DE JEUX ET RENCONTRES                                     | 502'002.85                 | 502'002.85                 | 1.00                |                                       |                | 1.00                   | 351.331                   | 1.146.30         |
| 620.506.65 | ECLAIRAGE PUBLIC (RENOVATION)                                    | 735'765.30                 | 735'765.30                 | 280'001.00          |                                       | 70'000.00      | 210'001.00             | 620.331                   | 1.146.30         |
| 622.503.62 | LOCAUX TRAVAUX PUBLICS (PLAUX)                                   | -                          | 70'441.35                  | -                   | 70'441.35                             | 7'041.35       | 43'000.00              | 622.331                   | 1.146.30         |
| 622.661.60 | SUBVENTION ASSAINIS ENERGETIQUE                                  | -                          | -20'400.00                 | -                   | -20'400.00                            |                |                        |                           | 1.146.30         |
| 650.501.07 | PLACE D'ARRET RTE DES BRECHES (EX-PAM)                           | 34'862.55                  | 306'951.20                 | 1.00                | 272'088.65                            | 17'089.65      | 90'000.00              | 650.331                   | 1.146.30         |
| 650.661.05 | SUBVENTION PLACES D'ARRETS BUS                                   | -                          | -165'000.00                | -                   | -165'000.00                           |                |                        |                           | 1.146.30         |
| 740.501.74 | COLUMBARIUM  | -                          | 65'544.05                  | -                   | 65'544.05                             | 5'544.05       | 60'000.00              | 740.331                   | 1.146.30         |
| 780.503.00 | AMENAGEMENT WC PUBLICS   | 221'546.45                 | 221'546.45                 | 10'000.00           |                                       | 7'000.00       | 3'000.00               | 780.331                   | 1.146.30         |
|            | <b>TOTAUX sans prêt et particip permanentes cptes 1.140</b>      | 2'162'305.30               | 2'456'824.75               | 520'005.00          | 294'519.45                            | 158'520.45     | 656'004.00             |                           |                  |
|            |  | 95'911'824.34              | 98'601'301.26              | 35'390'012.00       | 2'101'636.57                          | 4'252'367.47   | 33'121'008.00          |                           |                  |
|            | <b>SUBENTIONS D'INVESTISSEMENTS (Canton) Cptes 1.161</b>         |                            |                            |                     |                                       |                |                        |                           |                  |
| 100.561.50 | MENSURATIONS OFFICIELLES ET INFOS GEOGRAPHIQUES                  | 245'227.70                 | 245'227.70                 | 1.00                | -                                     | -              | 1.00                   | 100.331                   | 1.161.10         |
| 121.562.15 | TRIBUNAL DE DISTRICT MONTHEY                                     | 58'062.35                  | 81'171.05                  | 1.00                | 23'108.70                             | 23'108.70      | 1.00                   | 121.331                   | 1.162.10         |
| 490.561.42 | SECOURS SANITAIRES   | -                          | 6'815.80                   | -                   | 6'815.80                              | 6'814.80       | 1.00                   | 490.331                   | 1.161.40         |
| 550.561.00 | INSTITUTIONS HANDICAPES/SOCIALES                                 | 279'556.35                 | 308'366.25                 | 1.00                | 28'809.90                             | 28'809.90      | 1.00                   | 550.331                   | 1.161.50         |
| 610.561.00 | CONSTRUCTION ROUTES CLASSEES                                     | 411'829.10                 | 411'829.10                 | 1.00                | -                                     | -              | 1.00                   | 610.331                   | 1.161.60         |
| 750.561.20 | PART ETUDES CORRECTION RHONE3                                    | 598'508.00                 | 598'508.00                 | 1.00                | -                                     | -              | 1.00                   | 750.331                   | 1.161.20         |
|            |  | 1'593'183.50               | 1'651'917.90               | 5.00                | 58'734.40                             | 58'733.40      | 6.00                   | -                         |                  |
|            | <b>AUTRES DEPENSES ACTIVABLES Cptes 1.179</b>                    |                            |                            |                     |                                       |                |                        |                           |                  |
| 710.589.10 | PLAN DIRECTEUR RENOV RESEAU EU                                   | -                          | 63'341.15                  | -                   | 63'341.15                             | 13'341.15      | 50'000.00              | 710.331                   | 1.179.00         |
| 790.589.00 | REGLEMENT COMMUNAL DES CONSTRUCTIONS                             | -                          | 66'768.65                  | -                   | 66'768.65                             | 16'768.65      | 50'000.00              | 790.331                   | 1.179.00         |
|            | <b>RBT PRÊT &amp; PARTICIPATIONS PERMANENTES</b>                 | -                          | 130'109.80                 | -                   | 130'109.80                            | 30'109.80      | 100'000.00             |                           |                  |
|            | <b>TOTAUX -- Investissements nets / amortissements effectifs</b> |                            |                            |                     | -6'799'519.23                         | 4'341'210.67   |                        |                           |                  |
|            |  |                            |                            |                     | SUBV/PARTICIP.                        | 239'645.00     | NATURES 66             |                           |                  |
|            |  |                            |                            |                     | TAXES RACCORD.                        | 587'840.35     | NATURES 61             |                           |                  |
|            |  |                            |                            |                     | RBT PRÊT & PARTICIPATIONS PERMANENTES | 9'090'000.00   | NATURES 62             |                           |                  |
|            |  |                            |                            |                     | <b>INVEST BRUTS</b>                   | 3'117'966.12   |                        |                           |                  |

## Etat des crédits d'engagements et crédits complémentaires au 31.12.2018

(financement des investissements sur plusieurs années) (selon art 30 d+e ofinco)

| Ouvrage   | Crédit initial                   |                                  | Crédit complémentaire |   | ./. Subventions     | A charge<br>Commune | Montants payés   | Montants reçus ou<br>provisionnés        | Dépense nette | Solde disponible   |
|---|----------------------------------|----------------------------------|-----------------------|---|---------------------|---------------------|--|--|---------------|--------------------|
|   | Décisions<br>Primaire<br>Général | AP=Ass.<br>CG=Conseil<br>Général | frs                   | Décisions<br>AP=Ass. Primaire<br>CG=Conseil Général |                     |                     |  |  |               |                    |
| cpte 210.503.31<br><b>Ecole des Perraires</b><br>Dépenses 2013 ***  |                                  |                                  |                       |   |                     |                     | 287'226.55   | 75'000.00                                |               |                    |
| <b>Ecole des Perraires</b><br>Dépenses 2014<br>Dépenses 2015<br>Dépenses 2016<br>Dépenses 2017<br>Dépenses 2018 | CG 24.03.2014                    | <b>8'340'000.00</b>              | -                     | 2'047'045.00  | <b>6'292'955.00</b> |                     | 1'289'953.90<br>3'143'449.95<br>3'308'507.50<br>588'217.25<br>204'695.10 | -<br>1'155'000.00<br>817'000.00<br>45.00 |               |                    |
| <b>totaux</b>   |                                  | <b>8'340'000.00</b>              | -                     | 2'047'045.00  | <b>6'292'955.00</b> |                     | 8'534'823.70   | 2'047'045.00                             | 6'487'778.70  | <b>-194'823.70</b> |

\*\*\* Dépenses faites dans le cadre des crédits budgétaires annuels avant décision de crédits d'engagements.

**Coût total**

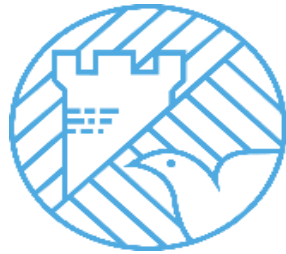
**8'822'050.25**

|  |               |                      |   |   |                      |  |                          |           |              |                      |
|--|---------------|----------------------|---|---|----------------------|--|--------------------------|-----------|--------------|----------------------|
| cpte 711.506.72<br><b>Step de CLG</b><br>Dépenses 2016 *** |               |                      |   |   |                      |  | 233'054.00               | 23'000.00 |              |                      |
| <b>Step de CLG</b><br>Dépenses 2017<br>Dépenses 2018       | CG 19.06.2017 | <b>17'000'000.00</b> | - | - | <b>17'000'000.00</b> |  | 717'107.05<br>421'265.35 | 72'000.00 |              |                      |
| <b>totaux</b>  |               | <b>17'000'000.00</b> | - | - | <b>17'000'000.00</b> |  | 1'138'372.40             | 95'000.00 | 1'043'372.40 | <b>15'956'627.60</b> |

\*\*\* Dépenses faites dans le cadre des crédits budgétaires annuels avant décision de crédits d'engagements.

**Coût total**

**1'371'426.40**



COLLOBEY  
MURAZ

# COMPTES DE FONCTIONNEMENT 2018

| Compte     | Désignation                            | Comptes 2018      |                 | Budget 2018       |                 | Comptes 2017      |                  |
|------------|--|-------------------|-----------------|-------------------|-----------------|-------------------|------------------|
|            |  | Charges           | Revenus         | Charges           | Revenus         | Charges           | Revenus          |
| 0          | ADMINISTRATION GENERALE                | 2'604'699.47      | 178'822.50      | 2'823'300.00      | 121'000.00      | 2'782'872.88      | 136'603.10       |
| 01         | LEGISLATIF ET EXECUTIF                 | 340'312.10        | 2'050.70        | 385'900.00        | 4'000.00        | 348'499.10        | 12'079.80        |
| <b>011</b> | <b>LEGISLATIF</b>                      | <b>86'512.70</b>  |                 | <b>127'700.00</b> |                 | <b>99'651.60</b>  |                  |
| 011.30     | CHARGES DE PERSONNEL                   | 50'944.55         |                 | 93'700.00         |                 | 58'045.65         |                  |
| 011.300.00 | Bureaux de vote et élections           | 7'712.50          |                 | 12'000.00         |                 | 9'930.00          |                  |
| 011.300.10 | Conseil Général                        | 37'347.50         |                 | 70'000.00         |                 | 41'857.50         |                  |
| 011.301.00 | Personnel technique/maintenance        | 3'931.20          |                 | 3'000.00          |                 | 4'169.00          |                  |
| 011.303.00 | AVS/AI/AC/APG/LAFS                     | 1'467.25          |                 | 7'500.00          |                 | 1'497.10          |                  |
| 011.304.00 | Caisse de pension et prévoyance        | 323.65            |                 | 700.00            |                 | 359.45            |                  |
| 011.305.00 | Assurance maladie et accidents         | 162.45            |                 | 500.00            |                 | 232.60            |                  |
| 011.31     | BIENS ET SERVICES                      | 30'568.15         |                 | 29'000.00         |                 | 36'605.95         |                  |
| 011.310.00 | Fournitures bureau, imprimés           | 1'914.05          |                 | 2'200.00          |                 | 3'072.05          |                  |
| 011.315.30 | Maintenance applications informatiques | 8'176.90          |                 | 7'400.00          |                 | 7'326.45          |                  |
| 011.317.00 | Frais réceptions, manifest., décès     | 2'913.00          |                 |                   |                 |                   |                  |
| 011.318.00 | Votations et élections                 | 2'793.90          |                 | 3'000.00          |                 | 3'733.20          |                  |
| 011.318.40 | Frais de ports                         | 14'770.30         |                 | 16'400.00         |                 | 22'474.25         |                  |
| 011.39     | IMPUTATIONS INTERNES                   | 5'000.00          |                 | 5'000.00          |                 | 5'000.00          |                  |
| 011.390.00 | Charges imputées                       | 5'000.00          |                 | 5'000.00          |                 | 5'000.00          |                  |
| <b>012</b> | <b>EXECUTIF</b>                        | <b>253'799.40</b> | <b>2'050.70</b> | <b>258'200.00</b> | <b>4'000.00</b> | <b>248'847.50</b> | <b>12'079.80</b> |
| 012.30     | CHARGES DE PERSONNEL                   | 249'416.90        |                 | 253'700.00        |                 | 246'209.25        |                  |
| 012.300.00 | Autorités et commissions               | 230'228.05        |                 | 222'000.00        |                 | 224'750.85        |                  |
| 012.303.00 | AVS/AI/AC/APG/LAFS                     | 9'079.90          |                 | 17'700.00         |                 | 9'058.50          |                  |
| 012.304.00 | Caisse pension et prévoyance           | 9'613.80          |                 | 10'400.00         |                 | 10'005.60         |                  |
| 012.305.00 | Assurance maladie et accidents         | 495.15            |                 | 2'600.00          |                 | 2'394.30          |                  |
| 012.309.00 | Formation et perfectionnement          |                   |                 | 1'000.00          |                 |                   |                  |
| 012.31     | BIENS ET SERVICES                      | 4'382.50          |                 | 4'500.00          |                 | 2'638.25          |                  |
| 012.311.00 | Equipement informatique Conseil        |                   |                 | 1'000.00          |                 |                   |                  |
| 012.315.30 | Informatique (prestations de tiers)    | 4'382.50          |                 | 3'000.00          |                 | 2'326.75          |                  |
| 012.317.10 | Frais de déplacements                  |                   |                 | 500.00            |                 | 311.50            |                  |
| 012.43     | CONTRIBUTIONS DE TIERS                 |                   | 2'050.70        |                   | 4'000.00        |                   | 12'079.80        |
| 012.436.70 | Rbt salaires, APG, jetons stés         |                   | 2'050.70        |                   | 4'000.00        |                   | 12'079.80        |

| Compte     | Désignation                                   | Comptes 2018      |                  | Budget 2018       |                  | Comptes 2017      |                  |
|------------|---|-------------------|------------------|-------------------|------------------|-------------------|------------------|
|            |   | Charges           | Revenus          | Charges           | Revenus          | Charges           | Revenus          |
| 02         | ADMINISTRATION GENERALE                       | 2'096'106.17      | 159'151.80       | 2'269'300.00      | 99'600.00        | 2'281'576.13      | 112'523.30       |
| <b>020</b> | <b>ADMIN. DES FINANCES ET CONTRIBUTIONS</b>   | <b>421'294.20</b> | <b>60'835.85</b> | <b>367'000.00</b> | <b>28'900.00</b> | <b>368'920.44</b> | <b>37'904.30</b> |
| 020.30     | CHARGES DE PERSONNEL                          | 313'563.55        |                  | 272'700.00        |                  | 265'206.55        |                  |
| 020.300.00 | Commissions                                   | 4'127.50          |                  | 4'000.00          |                  | 4'367.50          |                  |
| 020.301.00 | Personnel des contributions                   | 260'497.15        |                  | 220'300.00        |                  | 216'229.10        |                  |
| 020.303.00 | AVS/AI/AC/APG/LAFS                            | 24'849.00         |                  | 20'900.00         |                  | 20'486.95         |                  |
| 020.304.00 | Caisse pension et prévoyance                  | 22'435.25         |                  | 20'200.00         |                  | 19'035.30         |                  |
| 020.305.00 | Assurance maladie et accidents                | 1'434.65          |                  | 6'300.00          |                  | 5'087.70          |                  |
| 020.309.00 | Formation et perfectionnement                 | 220.00            |                  | 1'000.00          |                  |                   |                  |
| 020.31     | BIENS ET SERVICES                             | 107'730.65        |                  | 94'300.00         |                  | 103'713.89        |                  |
| 020.310.00 | Matériel de bureau                            | 6'743.90          |                  | 3'000.00          |                  | 2'643.10          |                  |
| 020.311.00 | Mobilier & machines de bureau                 | 3'238.20          |                  |                   |                  |                   |                  |
| 020.315.30 | Maintenance mobilier et applic. informatiques | 8'215.50          |                  | 3'000.00          |                  | 6'086.40          |                  |
| 020.317.10 | Frais de déplacements                         | 364.60            |                  | 500.00            |                  | 536.20            |                  |
| 020.318.00 | Frais fiduciaire                              | 12'170.10         |                  | 12'500.00         |                  | 12'204.00         |                  |
| 020.318.10 | Frais d'encaissements                         | 41'398.70         |                  | 40'000.00         |                  | 45'101.30         |                  |
| 020.318.11 | Frais de recouvrements                        | 3'009.19          |                  | 3'000.00          |                  | 5'536.39          |                  |
| 020.318.12 | Frais encais. cartes (débits directs/crédits) | 180.30            |                  | 300.00            |                  | 241.92            |                  |
| 020.318.25 | Frais de banques et CCP                       | 16'965.31         |                  | 17'000.00         |                  | 16'070.38         |                  |
| 020.318.40 | Frais de ports                                | 14'627.90         |                  | 15'000.00         |                  | 15'294.20         |                  |
| 020.319.10 | Cotisations                                   | 816.95            |                  |                   |                  |                   |                  |
| 020.43     | CONTRIBUTIONS DE TIERS                        |                   | 60'835.85        |                   | 28'900.00        |                   | 37'904.30        |
| 020.431.00 | Emoluments déclarations fiscales              |                   | 820.00           |                   |                  |                   | 5'330.00         |
| 020.431.10 | Tâches obligatoires s/contributions           |                   | 5'375.00         |                   | 5'300.00         |                   | 5'210.00         |
| 020.431.40 | Emoluments rappels/arrangements               |                   | 28'560.40        |                   | 23'600.00        |                   | 27'364.30        |
| 020.436.70 | Rbt salaires et APG                           |                   | 26'080.45        |                   |                  |                   |                  |
| <b>021</b> | <b>ADMINISTRATION DE DISTRICT</b>             | <b>63'968.60</b>  |                  | <b>82'800.00</b>  |                  | <b>62'460.00</b>  |                  |
| 021.35     | PARTICIPATIONS A COLLECT. PUBLIQUES           | 63'968.60         |                  | 82'800.00         |                  | 62'460.00         |                  |
| 021.352.00 | Cotisations Région Bas-Valais                 | 53'178.00         |                  | 54'000.00         |                  | 51'828.00         |                  |
| 021.352.10 | Cotisations préfecture                        | 1'772.60          |                  | 1'800.00          |                  | 1'772.00          |                  |
| 021.352.20 | Contribution au fonds régional                | 9'018.00          |                  | 9'000.00          |                  | 8'860.00          |                  |
| 021.352.21 | Contribution au Fonds Culturel                |                   |                  | 18'000.00         |                  |                   |                  |

| Compte     | Désignation                                   | Comptes 2018        |                  | Budget 2018         |                  | Comptes 2017        |                  |
|------------|---|---------------------|------------------|---------------------|------------------|---------------------|------------------|
|            |   | Charges             | Revenus          | Charges             | Revenus          | Charges             | Revenus          |
| <b>029</b> | <b>ADMINISTRATION GENERALE ET DIVERS</b>      | <b>1'610'843.37</b> | <b>98'315.95</b> | <b>1'819'500.00</b> | <b>70'700.00</b> | <b>1'850'195.69</b> | <b>74'619.00</b> |
| 029.30     | CHARGES DE PERSONNEL                          | 1'228'099.40        |                  | 1'415'600.00        |                  | 1'453'093.45        |                  |
| 029.300.00 | Commissions                                   | 1'147.50            |                  |                     |                  | 900.00              |                  |
| 029.301.00 | Personnel de bureau                           | 998'567.35          |                  | 1'145'000.00        |                  | 1'081'517.50        |                  |
| 029.301.01 | Huissiers                                     | 4'000.00            |                  | 4'000.00            |                  | 4'000.00            |                  |
| 029.301.02 | Personnel de piquet                           | 9'200.00            |                  | 9'200.00            |                  | 9'200.00            |                  |
| 029.303.00 | AVS/AI/AC/APG/LAFS                            | 105'443.65          |                  | 109'000.00          |                  | 123'899.80          |                  |
| 029.304.00 | Caisse pension et prévoyance                  | 79'481.95           |                  | 104'300.00          |                  | 96'515.95           |                  |
| 029.305.00 | Assurance maladie et accidents                | 17'936.85           |                  | 29'100.00           |                  | 34'804.35           |                  |
| 029.309.00 | Formation et perfectionnement                 | 9'008.60            |                  | 10'000.00           |                  | 1'240.00            |                  |
| 029.309.20 | Retraite anticipée/départ                     | 3'313.50            |                  | 5'000.00            |                  | 101'015.85          |                  |
| 029.31     | BIENS ET SERVICES                             | 245'056.42          |                  | 263'900.00          |                  | 283'902.24          |                  |
| 029.310.00 | Fournitures bureau, journaux,B.O.             | 39'395.50           |                  | 38'500.00           |                  | 41'316.30           |                  |
| 029.311.00 | Mobilier & machines de bureau                 | 5'263.05            |                  | 12'000.00           |                  | 21'253.50           |                  |
| 029.311.10 | Parc informatique/Central téléphonique        | 11'440.45           |                  | 12'000.00           |                  | 30'946.35           |                  |
| 029.315.30 | Maintenance mobilier et applic. informatiques | 54'809.95           |                  | 57'000.00           |                  | 69'935.60           |                  |
| 029.317.00 | Frais réceptions, manifest., décès            | 75'248.95           |                  | 72'000.00           |                  | 65'113.75           |                  |
| 029.317.10 | Frais de déplacements                         | 2'486.70            |                  | 2'500.00            |                  | 1'859.20            |                  |
| 029.317.20 | Promotions économiques                        | 2'956.55            |                  | 13'500.00           |                  | 2'594.40            |                  |
| 029.318.40 | Frais de ports                                | 13'233.82           |                  | 13'000.00           |                  | 12'143.89           |                  |
| 029.318.50 | Frais d'actes/expertises/analyses             | 7'924.35            |                  | 12'000.00           |                  | 4'694.85            |                  |
| 029.318.60 | Assurances RC+divers                          | 18'754.45           |                  | 15'900.00           |                  | 18'424.35           |                  |
| 029.318.62 | Assurances Véhicules                          | 1'593.60            |                  | 2'600.00            |                  | 1'593.60            |                  |
| 029.318.65 | Frais de téléphone                            | 7'728.20            |                  | 7'200.00            |                  | 7'024.65            |                  |
| 029.318.80 | Impôt cantonal                                | 4'220.85            |                  | 5'700.00            |                  | 7'001.80            |                  |
| 029.33     | AMORTISSEMENTS COMPTABLES                     | 19'637.55           |                  | 20'000.00           |                  |                     |                  |
| 029.331.00 | Amortissement ordinaire-patrimoine admin.     | 19'637.55           |                  | 20'000.00           |                  |                     |                  |
| 029.36     | SUBVENTIONS ACCORDEES                         | 118'050.00          |                  | 120'000.00          |                  | 113'200.00          |                  |
| 029.366.30 | Chèque famille                                | 118'050.00          |                  | 120'000.00          |                  | 113'200.00          |                  |



| Compte     | Désignation                               | Comptes 2018 |           | Budget 2018 |           | Comptes 2017 |           |
|------------|---|--------------|-----------|-------------|-----------|--------------|-----------|
|            |   | Charges      | Revenus   | Charges     | Revenus   | Charges      | Revenus   |
| 029.42     | REVENUS DE BIENS                          |              | 12'847.60 |             | 15'000.00 |              | 17'039.15 |
| 029.427.00 | Fermage                                   |              | 12'847.60 |             | 15'000.00 |              | 17'039.15 |
| 029.43     | CONTRIBUTIONS DE TIERS                    |              | 37'306.20 |             | 7'500.00  |              | 11'770.75 |
| 029.431.10 | Emoluments administratifs                 |              | 3'588.65  |             | 3'000.00  |              | 3'915.60  |
| 029.435.00 | Imprimés et matériel                      |              | 990.80    |             | 500.00    |              | 712.15    |
| 029.435.10 | Recettes des carnatzets et salles         |              | 2'571.00  |             | 1'000.00  |              | 1'642.65  |
| 029.436.00 | Photocopies et Ports                      |              | 3'942.15  |             | 3'000.00  |              | 5'385.25  |
| 029.436.70 | Rbt de salaires, APG                      |              | 26'213.60 |             |           |              | 115.10    |
| 029.45     | PARTICIPATIONS DE COLLECTIVITES PUBLIQUES |              | 8'000.00  |             | 8'000.00  |              | 8'000.00  |
| 029.452.00 | Gestion administrative bourgeoisie        |              | 8'000.00  |             | 8'000.00  |              | 8'000.00  |
| 029.49     | IMPUTATIONS INTERNES                      |              | 40'162.15 |             | 40'200.00 |              | 37'809.10 |
| 029.490.00 | Charges imputées                          |              | 40'162.15 |             | 40'200.00 |              | 37'809.10 |
|            |   |              |           |             |           |              |           |
|            |   |              |           |             |           |              |           |
|            |   |              |           |             |           |              |           |
|            |   |              |           |             |           |              |           |

| Compte     | Désignation                                       | Comptes 2018      |                  | Budget 2018       |                  | Comptes 2017      |                  |
|------------|---|-------------------|------------------|-------------------|------------------|-------------------|------------------|
|            |   | Charges           | Revenus          | Charges           | Revenus          | Charges           | Revenus          |
| 09         | BATIMENTS ADMINISTRATIFS                          | 168'281.20        | 17'620.00        | 168'100.00        | 17'400.00        | 152'797.65        | 12'000.00        |
| <b>090</b> | <b>BATIMENTS ADMINISTRATIFS</b>                   | <b>168'281.20</b> | <b>17'620.00</b> | <b>168'100.00</b> | <b>17'400.00</b> | <b>152'797.65</b> | <b>12'000.00</b> |
| 090.30     | CHARGES DE PERSONNEL                              | 11'402.20         |                  | 11'700.00         |                  | 14'026.65         |                  |
| 090.301.00 | Personnel technique/maintenance                   | 9'437.70          |                  | 9'500.00          |                  | 11'419.35         |                  |
| 090.303.00 | AVS/AI/AC/APG/LAFS                                | 884.40            |                  | 900.00            |                  | 1'056.95          |                  |
| 090.304.00 | Caisse pension et prévoyance                      | 777.05            |                  | 800.00            |                  | 984.60            |                  |
| 090.305.00 | Assurance maladie et accidents                    | 303.05            |                  | 500.00            |                  | 565.75            |                  |
| 090.31     | BIENS ET SERVICES                                 | 126'879.00        |                  | 126'400.00        |                  | 118'771.00        |                  |
| 090.312.0  | Chauffage/électricité/eau                         | 34'964.30         |                  | 34'800.00         |                  | 34'287.65         |                  |
| 090.313.00 | Matériel+contrat sanitaires                       | 7'108.00          |                  | 5'500.00          |                  | 6'366.10          |                  |
| 090.314.0  | Entretien/rénovation des immeubles                | 16'622.25         |                  | 18'500.00         |                  | 11'628.30         |                  |
| 090.314.90 | Nettoyages/Conciergerie                           | 62'280.75         |                  | 62'000.00         |                  | 62'212.05         |                  |
| 090.318.61 | Assurances Incendie+Bâtiments                     | 5'860.60          |                  | 5'600.00          |                  | 4'276.90          |                  |
| 090.318.65 | Frais de téléphone (abo 3G télé-alarme ascenseur) | 43.10             |                  |                   |                  |                   |                  |
| 090.33     | AMORTISSEMENTS COMPTABLES                         | 30'000.00         |                  | 30'000.00         |                  | 20'000.00         |                  |
| 090.331.00 | Amortissement ordinaire-patrimoine admin.         | 30'000.00         |                  | 30'000.00         |                  | 20'000.00         |                  |
| 090.42     | REVENUS DE BIENS                                  |                   | 17'620.00        |                   | 17'400.00        |                   | 12'000.00        |
| 090.427.00 | Loyers  |                   | 17'620.00        |                   | 17'400.00        |                   | 12'000.00        |

| Compte     | Désignation                                   | Comptes 2018      |                  | Budget 2018       |                  | Comptes 2017      |                   |
|------------|---|-------------------|------------------|-------------------|------------------|-------------------|-------------------|
|            |   | Charges           | Revenus          | Charges           | Revenus          | Charges           | Revenus           |
| 1          | SECURITE PUBLIQUE                             | 2'314'210.40      | 553'112.55       | 2'355'700.00      | 469'300.00       | 2'357'954.25      | 556'320.92        |
| 10         | PROTECTION JURIDIQUE                          | 398'778.60        | 245'678.00       | 428'100.00        | 240'000.00       | 452'726.95        | 271'841.50        |
| <b>100</b> | <b>CADASTRE, POIDS ET MESURES</b>             | <b>122'760.75</b> | <b>85'839.00</b> | <b>160'000.00</b> | <b>90'000.00</b> | <b>178'669.65</b> | <b>101'280.00</b> |
| 100.30     | CHARGES DE PERSONNEL                          | 51'054.15         |                  | 54'000.00         |                  | 52'674.70         |                   |
| 100.301.00 | Teneurs du cadastre                           | 43'147.10         |                  | 44'600.00         |                  | 43'720.10         |                   |
| 100.303.00 | AVS/AI/AC/APG/LAFS                            | 4'089.75          |                  | 4'200.00          |                  | 4'142.20          |                   |
| 100.304.00 | Caisse pension et prévoyance                  | 3'653.15          |                  | 3'900.00          |                  | 3'756.35          |                   |
| 100.305.00 | Assurance maladie et accidents                | 164.15            |                  | 1'300.00          |                  | 1'056.05          |                   |
| 100.31     | BIENS ET SERVICES                             | 71'706.60         |                  | 106'000.00        |                  | 73'494.95         |                   |
| 100.315.30 | Maintenance mobilier et applic. informatiques | 8'589.75          |                  | 36'000.00         |                  | 9'076.55          |                   |
| 100.318.00 | Géomètre                                      | 55'241.05         |                  | 55'000.00         |                  | 48'412.00         |                   |
| 100.318.20 | Géomatique/Réseaux                            | 7'875.80          |                  | 15'000.00         |                  | 16'006.40         |                   |
| 100.33     | AMORTISSEMENTS COMPTABLES                     |                   |                  |                   |                  | 52'500.00         |                   |
| 100.331.00 | Amortissement ordinaire-patrimoine admin.     |                   |                  |                   |                  | 52'500.00         |                   |
| 100.43     | CONTRIBUTIONS DE TIERS                        |                   | 85'839.00        |                   | 90'000.00        |                   | 101'280.00        |
| 100.431.00 | Mutations et attestations                     |                   | 16'630.00        |                   | 15'000.00        |                   | 12'100.00         |
| 100.431.10 | Mise à jour du cadastre                       |                   | 69'209.00        |                   | 75'000.00        |                   | 89'180.00         |
| <b>101</b> | <b>JUSTICE DIVERS + DROIT DE CITE</b>         | <b>2'065.00</b>   | <b>15'500.00</b> | <b>1'700.00</b>   | <b>15'000.00</b> | <b>1'290.00</b>   | <b>24'900.00</b>  |
| 101.30     | CHARGES DE PERSONNEL                          | 2'065.00          |                  | 1'700.00          |                  | 1'290.00          |                   |
| 101.300.00 | Autorités et commissions                      | 2'065.00          |                  | 1'700.00          |                  | 1'290.00          |                   |
| 101.43     | CONTRIBUTIONS DE TIERS                        |                   | 15'500.00        |                   | 15'000.00        |                   | 24'900.00         |
| 101.431.20 | Emoluments administratifs                     |                   | 15'500.00        |                   | 15'000.00        |                   | 24'900.00         |

| Compte     | Désignation  | Comptes 2018      |                   | Budget 2018       |                   | Comptes 2017      |                   |
|------------|--|-------------------|-------------------|-------------------|-------------------|-------------------|-------------------|
|            |  | Charges           | Revenus           | Charges           | Revenus           | Charges           | Revenus           |
| <b>102</b> | <b>OFFICE DE LA POPULATION</b>                       | <b>273'952.85</b> | <b>144'339.00</b> | <b>266'400.00</b> | <b>135'000.00</b> | <b>272'767.30</b> | <b>145'661.50</b> |
| 102.30     | CHARGES DE PERSONNEL                                 | 198'219.85        |                   | 193'400.00        |                   | 192'770.25        |                   |
| 102.301.00 | Personnel administratif                              | 166'800.25        |                   | 159'100.00        |                   | 159'217.80        |                   |
| 102.303.00 | AVS/AI/AC/APG/LAFS                                   | 15'631.05         |                   | 15'100.00         |                   | 15'086.35         |                   |
| 102.304.00 | Caisse pension et prévoyance                         | 14'412.60         |                   | 15'000.00         |                   | 14'707.00         |                   |
| 102.305.00 | Assurance maladie et accidents                       | 756.70            |                   | 4'200.00          |                   | 3'759.10          |                   |
| 102.309.00 | Formation et perfectionnement                        | 619.25            |                   |                   |                   |                   |                   |
| 102.31     | BIENS ET SERVICES                                    | 75'733.00         |                   | 73'000.00         |                   | 79'997.05         |                   |
| 102.310.00 | Matériel de bureau                                   | 2'836.30          |                   | 1'500.00          |                   | 3'049.45          |                   |
| 102.311.00 | Mobilier & machines de bureau                        | 550.00            |                   |                   |                   | 1'338.20          |                   |
| 102.315.30 | Maintenance mobilier et applic. informatiques        | 4'236.70          |                   | 5'000.00          |                   | 4'492.80          |                   |
| 102.317.10 | Frais de déplacements                                | 268.90            |                   | 300.00            |                   | 157.60            |                   |
| 102.318.31 | Permis de séjour et d'établissement                  | 46'391.50         |                   | 40'000.00         |                   | 40'480.00         |                   |
| 102.318.32 | Actes d'origine, cartes d'identité, etc.             | 15'109.60         |                   | 20'000.00         |                   | 24'279.00         |                   |
| 102.318.40 | Frais de ports                                       | 5'000.00          |                   | 5'000.00          |                   | 5'000.00          |                   |
| 102.318.65 | Frais de téléphone                                   | 1'200.00          |                   | 1'200.00          |                   | 1'200.00          |                   |
| 102.319.10 | Cotisations  | 140.00            |                   |                   |                   |                   |                   |
| 102.43     | CONTRIBUTIONS DE TIERS                               |                   | 144'339.00        |                   | 135'000.00        |                   | 145'661.50        |
| 102.431.30 | Actes d'origine, cartes identité, attestations, etc. |                   | 51'118.00         |                   | 55'000.00         |                   | 56'389.00         |
| 102.431.31 | Permis de séjour et d'établissement                  |                   | 93'221.00         |                   | 80'000.00         |                   | 89'272.50         |

| Compte     | Désignation   | Comptes 2018        |                  | Budget 2018         |                  | Comptes 2017        |                  |
|------------|---|---------------------|------------------|---------------------|------------------|---------------------|------------------|
|            |   | Charges             | Revenus          | Charges             | Revenus          | Charges             | Revenus          |
| 11         | POLICE  | 1'254'022.75        | 81'164.65        | 1'245'700.00        | 26'600.00        | 1'273'085.40        | 80'804.95        |
| <b>113</b> | <b>SERVICE DE POLICE</b>                                | <b>1'254'022.75</b> | <b>81'164.65</b> | <b>1'245'700.00</b> | <b>26'600.00</b> | <b>1'273'085.40</b> | <b>80'804.95</b> |
| 113.30     | CHARGES DE PERSONNEL                                    | 18'679.90           |                  | 18'700.00           |                  | 18'079.50           |                  |
| 113.300.00 | Commission de police                                    | 3'225.00            |                  | 3'400.00            |                  | 2'830.00            |                  |
| 113.301.00 | Patrouilleur adulte                                     | 14'100.05           |                  | 13'900.00           |                  | 14'011.65           |                  |
| 113.303.00 | AVS/AI/AC/APG/LAFS                                      | 1'321.85            |                  | 1'300.00            |                  | 1'205.00            |                  |
| 113.305.00 | Assurance maladie et accidents                          | 33.00               |                  | 100.00              |                  | 32.85               |                  |
| 113.31     | BIENS ET SERVICES                                       | 14'430.85           |                  | 10'000.00           |                  | 14'594.90           |                  |
| 113.311.00 | Matériel de vidéosurveillance (caméras, écrans, etc...) |                     |                  | 2'500.00            |                  | 1'492.45            |                  |
| 113.311.10 | Parking: achat matériel/appareils                       |                     |                  |                     |                  | 5'000.00            |                  |
| 113.318.00 | Surveillance des lieux publics                          | 8'248.00            |                  | 2'000.00            |                  | 1'198.55            |                  |
| 113.318.10 | Mise en fourrière                                       | 123.85              |                  | 500.00              |                  | 685.30              |                  |
| 113.318.15 | Patrouilleurs (écoliers)                                | 6'059.00            |                  | 5'000.00            |                  | 6'218.60            |                  |
| 113.35     | PARTICIPATION A COLLECTIVITES PUBLIQUES                 | 1'220'912.00        |                  | 1'217'000.00        |                  | 1'240'411.00        |                  |
| 113.352.00 | Police de Monthey "Prestations"                         | 1'200'000.00        |                  | 1'200'000.00        |                  | 1'200'000.00        |                  |
| 113.352.10 | Police de Monthey "Equipement"                          | 20'912.00           |                  | 17'000.00           |                  | 40'411.00           |                  |
| 113.41     | PATENTES ET CONCESSIONS                                 |                     | 1'300.00         |                     | 1'500.00         |                     | 1'650.00         |
| 113.410.00 | Débit et vente de boissons                              |                     | 1'300.00         |                     | 1'500.00         |                     | 1'650.00         |
| 113.43     | CONTRIBUTIONS DE TIERS                                  |                     | 79'864.65        |                     | 25'100.00        |                     | 79'154.95        |
| 113.431.00 | Taxes prolong. heures d'ouverture                       |                     | 1'070.00         |                     | 100.00           |                     | 230.00           |
| 113.437.00 | Amendes   |                     | 78'794.65        |                     | 25'000.00        |                     | 78'924.95        |

| Compte     | Désignation                                 | Comptes 2018     |                  | Budget 2018      |                  | Comptes 2017     |                  |
|------------|---|------------------|------------------|------------------|------------------|------------------|------------------|
|            |   | Charges          | Revenus          | Charges          | Revenus          | Charges          | Revenus          |
| 12         | JUSTICE                                     | 367'946.00       | 53'668.05        | 358'200.00       | 60'000.00        | 357'651.05       | 39'870.12        |
| <b>120</b> | <b>AUTORITES JUDICIAIRES</b>                | <b>28'987.15</b> | <b>10'572.55</b> | <b>33'400.00</b> | <b>14'000.00</b> | <b>30'954.00</b> | <b>13'495.12</b> |
| 120.30     | CHARGES DE PERSONNEL                        | 22'393.25        |                  | 24'900.00        |                  | 22'407.75        |                  |
| 120.300.00 | Justice communale                           | 21'000.00        |                  | 23'000.00        |                  | 21'000.00        |                  |
| 120.303.00 | AVS/AI/AC/APG/LAFS                          | 1'359.35         |                  | 1'600.00         |                  | 1'373.85         |                  |
| 120.305.00 | Assurance maladie et accidents              | 33.90            |                  | 300.00           |                  | 33.90            |                  |
| 120.31     | BIENS ET SERVICES                           | 6'593.90         |                  | 8'500.00         |                  | 8'546.25         |                  |
| 120.310.00 | Matériel de bureau, imprimés                | 483.50           |                  | 1'000.00         |                  | 1'003.80         |                  |
| 120.311.00 | Mobilier & machines de bureau               | 179.00           |                  |                  |                  | 368.35           |                  |
| 120.315.00 | Entretien mobilier/machines bureau          |                  |                  |                  |                  | 990.00           |                  |
| 120.315.30 | Informatique (prestations de tiers)         | 315.00           |                  |                  |                  | 152.10           |                  |
| 120.318.10 | Greffier                                    | 4'620.30         |                  | 6'000.00         |                  | 5'173.20         |                  |
| 120.318.40 | Frais de ports                              | 496.90           |                  | 1'500.00         |                  | 858.80           |                  |
| 120.318.50 | Frais d'actes/expert./analyses              | 499.20           |                  |                  |                  |                  |                  |
| 120.43     | CONTRIBUTIONS DE TIERS                      |                  | 10'572.55        |                  | 14'000.00        |                  | 13'495.12        |
| 120.431.00 | Emoluments                                  |                  | 10'572.55        |                  | 14'000.00        |                  | 13'495.12        |
| <b>121</b> | <b>TRIBUNAL DE DISTRICT</b>                 | <b>57'097.20</b> |                  | <b>57'900.00</b> |                  | <b>92'704.40</b> |                  |
| 121.33     | AMORTISSEMENTS COMPTABLES                   | 23'108.70        |                  | 24'400.00        |                  | 58'061.35        |                  |
| 121.331.00 | Amortissement ordinaire-patrimoine admin.   | 23'108.70        |                  | 24'400.00        |                  | 58'061.35        |                  |
| 121.35     | PARTICIPATIONS A COLLECT. PUBLIQUES         | 23'591.10        |                  | 23'400.00        |                  | 24'377.05        |                  |
| 121.352.15 | Tribunal du district de Monthey             | 23'591.10        |                  | 23'400.00        |                  | 24'377.05        |                  |
| 121.36     | SUBVENTIONS ACCORDEES                       | 10'397.40        |                  | 10'100.00        |                  | 10'266.00        |                  |
| 121.362.16 | Ministère public du Bas-Valais (St-Maurice) | 10'397.40        |                  | 10'100.00        |                  | 10'266.00        |                  |

| Compte     | Désignation  | Comptes 2018      |                  | Budget 2018       |                  | Comptes 2017      |                  |
|------------|--|-------------------|------------------|-------------------|------------------|-------------------|------------------|
|            |  | Charges           | Revenus          | Charges           | Revenus          | Charges           | Revenus          |
| <b>122</b> | <b>AUTORITE DE PROTECTION DE L'ENFANT ET DE L'ADULTE</b> | <b>281'861.65</b> | <b>43'095.50</b> | <b>266'900.00</b> | <b>46'000.00</b> | <b>233'992.65</b> | <b>26'375.00</b> |
| 122.30     | CHARGES DE PERSONNEL                                     | 112'463.45        |                  | 115'200.00        |                  | 102'870.90        |                  |
| 122.301.00 | Tutelle générale   | 92'958.45         |                  | 93'400.00         |                  | 85'383.45         |                  |
| 122.303.00 | AVS/AI/AC/APG/LAFS                                       | 8'715.20          |                  | 8'900.00          |                  | 8'090.00          |                  |
| 122.304.00 | Caisse pension et prévoyance                             | 7'675.20          |                  | 8'000.00          |                  | 7'336.50          |                  |
| 122.305.00 | Assurance maladie et accidents                           | 914.60            |                  | 2'400.00          |                  | 2'060.95          |                  |
| 122.309.00 | Formation et perfectionnement                            | 2'200.00          |                  | 2'500.00          |                  |                   |                  |
| 122.31     | BIENS ET SERVICES  | 16'036.87         |                  | 19'300.00         |                  | 15'682.70         |                  |
| 122.310.00 | Matériel de bureau                                       | 580.22            |                  | 1'000.00          |                  | 602.10            |                  |
| 122.311.00 | Mobilier & machines de bureau                            | 340.00            |                  | 500.00            |                  |                   |                  |
| 122.315.30 | Informatique (prestations de tiers)                      | 1'535.45          |                  |                   |                  | 196.55            |                  |
| 122.317.10 | Frais de déplacements                                    | 2'128.00          |                  | 2'500.00          |                  | 1'864.10          |                  |
| 122.318.20 | Tutelle(s) externe(s)                                    | 6'895.60          |                  | 13'000.00         |                  | 10'455.95         |                  |
| 122.318.40 | Frais de ports   | 1'015.85          |                  | 1'800.00          |                  | 1'819.65          |                  |
| 122.318.50 | Frais d'expertises/analyses                              | 3'231.00          |                  |                   |                  | 400.00            |                  |
| 122.318.65 | Frais de téléphone                                       | 310.75            |                  | 500.00            |                  | 344.35            |                  |
| 122.33     | AMORTISSEMENTS COMPTABLES                                | 24'899.03         |                  | 7'500.00          |                  | 10'830.00         |                  |
| 122.330.12 | Pertes sur émoluments "Tutelle générale"                 | 24'899.03         |                  | 7'500.00          |                  | 10'830.00         |                  |
| 122.35     | PARTICIPATIONS A COLLECT. PUBLIQUES                      | 128'462.30        |                  | 124'900.00        |                  | 104'609.05        |                  |
| 122.352.00 | APEA (Chambre pupillaire régionale)                      | 128'462.30        |                  | 124'900.00        |                  | 104'609.05        |                  |
| 122.43     | CONTRIBUTIONS DE TIERS                                   |                   | 43'095.50        |                   | 46'000.00        |                   | 26'375.00        |
| 122.431.00 | Emoluments   |                   | 43'095.50        |                   | 46'000.00        |                   | 26'375.00        |

| Compte     | Désignation                             | Comptes 2018      |                   | Budget 2018       |                   | Comptes 2017      |                   |
|------------|---|-------------------|-------------------|-------------------|-------------------|-------------------|-------------------|
|            |   | Charges           | Revenus           | Charges           | Revenus           | Charges           | Revenus           |
| 14         | POLICE DU FEU                           | 263'473.20        | 160'427.65        | 284'700.00        | 142'700.00        | 264'983.20        | 163'804.35        |
| <b>140</b> | <b>POLICE DU FEU</b>                    | <b>263'473.20</b> | <b>160'427.65</b> | <b>284'700.00</b> | <b>142'700.00</b> | <b>264'983.20</b> | <b>163'804.35</b> |
| 140.30     | CHARGES DE PERSONNEL                    | 76'566.20         |                   | 90'300.00         |                   | 77'517.95         |                   |
| 140.300.00 | Commission                              | 4'015.00          |                   | 3'000.00          |                   | 3'310.00          |                   |
| 140.301.00 | Corps SP, sinistres                     | 22'262.50         |                   | 30'000.00         |                   | 17'365.00         |                   |
| 140.301.10 | Corps SP, formation et cours            | 43'589.00         |                   | 45'000.00         |                   | 46'376.00         |                   |
| 140.301.20 | Maintenance instal. et équip.           | 4'190.05          |                   | 5'800.00          |                   | 6'370.10          |                   |
| 140.303.00 | AVS/AI/AC/APG/LAFS                      | 31.35             |                   | 700.00            |                   | 88.70             |                   |
| 140.304.00 | Caisse pension et prévoyance            | 27.55             |                   | 200.00            |                   | 82.60             |                   |
| 140.305.00 | Assurance maladie et accidents          | 69.40             |                   | 200.00            |                   | 135.85            |                   |
| 140.305.10 | Caisse de secours                       | 392.00            |                   | 400.00            |                   | 329.00            |                   |
| 140.309.00 | Formation et perfectionnement           | 607.50            |                   | 3'000.00          |                   | 2'438.50          |                   |
| 140.309.10 | Visites médicales                       | 1'381.85          |                   | 2'000.00          |                   | 1'022.20          |                   |
| 140.31     | BIENS ET SERVICES                       | 92'628.10         |                   | 83'000.00         |                   | 99'226.10         |                   |
| 140.310.00 | Matériel de bureau                      | 524.75            |                   | 1'500.00          |                   | 1'046.90          |                   |
| 140.311.10 | Equipement et matériel SP               | 2'585.60          |                   | 5'000.00          |                   | 3'533.70          |                   |
| 140.311.20 | Matériel subventionné SP                | 23'085.95         |                   | 18'000.00         |                   | 20'333.25         |                   |
| 140.312.00 | Chauffage/électricité/eau               | 15'372.35         |                   | 11'600.00         |                   | 14'681.65         |                   |
| 140.313.10 | Subsistance                             | 6'124.30          |                   | 6'000.00          |                   | 8'154.70          |                   |
| 140.313.40 | Carburant                               | 1'792.50          |                   | 1'500.00          |                   | 1'113.95          |                   |
| 140.314.00 | Entretien & rénovation d'immeubles      | 1'215.15          |                   | 1'000.00          |                   | 6'291.90          |                   |
| 140.315.00 | Entretien mobilier/machines/radios      | 7'937.75          |                   | 6'000.00          |                   | 5'242.35          |                   |
| 140.315.10 | Entretien véhicules                     | 16'588.70         |                   | 6'000.00          |                   | 3'779.45          |                   |
| 140.315.25 | Entretien/remplacement bornes hydrantes | 4'133.70          |                   | 5'000.00          |                   | 11'950.80         |                   |
| 140.315.30 | Informatique (prestations de tiers)     | 221.70            |                   |                   |                   |                   |                   |
| 140.316.00 | Radio et SMT                            | 3'878.15          |                   | 4'000.00          |                   | 3'867.50          |                   |
| 140.317.00 | Jubilaires                              | 218.20            |                   | 500.00            |                   |                   |                   |
| 140.317.10 | Frais de déplacements                   | 363.30            |                   | 1'000.00          |                   | 924.00            |                   |
| 140.318.10 | Sinistres CSP extérieurs                | 2'008.00          |                   | 5'000.00          |                   | 3'885.70          |                   |
| 140.318.16 | Frais Polyalert                         | 524.25            |                   |                   |                   |                   |                   |
| 140.318.61 | Assurances Incendie+Bâtiments           | 917.70            |                   | 900.00            |                   | 822.95            |                   |
| 140.318.62 | Assurances Véhicules                    | 1'415.10          |                   | 2'500.00          |                   | 1'414.70          |                   |
| 140.318.65 | Frais de téléphone                      | 517.20            |                   | 500.00            |                   | 518.40            |                   |
| 140.319.00 | Corps SP perte de gains                 | 710.50            |                   | 5'000.00          |                   | 9'544.55          |                   |
| 140.319.10 | Cotisations                             | 2'493.25          |                   | 2'000.00          |                   | 2'119.65          |                   |



| Compte     | Désignation                                  | Comptes 2018 |            | Budget 2018 |            | Comptes 2017 |            |
|------------|--|--------------|------------|-------------|------------|--------------|------------|
|            |  | Charges      | Revenus    | Charges     | Revenus    | Charges      | Revenus    |
| 140.33     | AMORTISSEMENTS COMPTABLES                    | 31'422.90    |            | 48'000.00   |            | 24'903.15    |            |
| 140.331.00 | Amortissement ordinaire-patrimoine admin.    | 31'422.90    |            | 48'000.00   |            | 24'903.15    |            |
| 140.35     | PARTICIPATIONS A COLLECT. PUBLIQUES          | 62'856.00    |            | 63'400.00   |            | 63'336.00    |            |
| 140.351.40 | Frais eAlarm (Etat du Vs)                    | 2'856.00     |            | 3'400.00    |            | 3'336.00     |            |
| 140.352.05 | Police du feu / chargé de sécurité - Monthey | 60'000.00    |            | 60'000.00   |            | 60'000.00    |            |
| 140.43     | CONTRIBUTIONS DE TIERS                       |              | 149'926.90 |             | 135'000.00 |              | 155'090.65 |
| 140.430.00 | Taxe d'exemption                             |              | 136'176.90 |             | 130'000.00 |              | 135'318.85 |
| 140.434.00 | Interventions                                |              | 13'750.00  |             | 5'000.00   |              | 13'971.80  |
| 140.436.50 | Participations de tiers                      |              |            |             |            |              | 5'800.00   |
| 140.46     | SUBVENTIONS ACQUISES                         |              | 10'500.75  |             | 7'700.00   |              | 8'713.70   |
| 140.461.00 | Matériel                                     |              | 10'500.75  |             | 7'700.00   |              | 8'713.70   |

| Compte     | Désignation                                   | Comptes 2018     |                  | Budget 2018      |         | Comptes 2017    |         |
|------------|---|------------------|------------------|------------------|---------|-----------------|---------|
|            |   | Charges          | Revenus          | Charges          | Revenus | Charges         | Revenus |
| 16         | PROT. DE LA POPULATION ET DES BIENS CULTURELS | 29'989.85        | 12'174.20        | 39'000.00        |         | 9'507.65        |         |
| <b>160</b> | <b>PROTECTION CIVILE</b>                      | <b>27'071.45</b> | <b>12'174.20</b> | <b>25'300.00</b> |         | <b>5'772.80</b> |         |
| 160.30     | CHARGES DE PERSONNEL                          | 1'495.80         |                  | 1'800.00         |         | 1'941.65        |         |
| 160.300.00 | Commission                                    | 300.00           |                  |                  |         | 240.00          |         |
| 160.301.00 | Personnel technique/maintenance               | 989.75           |                  | 1'400.00         |         | 1'385.35        |         |
| 160.303.00 | AVS/AI/AC/APG/LAFS                            | 92.75            |                  | 200.00           |         | 128.20          |         |
| 160.304.00 | Caisse pension et prévoyance                  | 81.50            |                  | 100.00           |         | 119.45          |         |
| 160.305.00 | Assurance maladie et accidents                | 31.80            |                  | 100.00           |         | 68.65           |         |
| 160.31     | BIENS ET SERVICES                             | 25'575.65        |                  | 23'500.00        |         | 3'831.15        |         |
| 160.312.00 | Abris PC Chauffage/électricité/eau            | 1'247.00         |                  | 2'000.00         |         | 1'330.65        |         |
| 160.314.00 | Abris PC Entretien & rénovation               | 22'964.15        |                  | 20'000.00        |         | 1'101.95        |         |
| 160.318.16 | Frais Polyalert                               | 1'364.50         |                  | 1'500.00         |         | 1'398.55        |         |
| 160.48     | PRELEVEMENT SUR LES FINANCEMENTS SPECIAUX     |                  | 12'174.20        |                  |         |                 |         |
| 160.480.00 | Prélèvements sur les financements spéciaux    |                  | 12'174.20        |                  |         |                 |         |
| <b>161</b> | <b>PROTECTION DE LA POPULATION</b>            | <b>2'918.40</b>  |                  | <b>13'700.00</b> |         | <b>3'734.85</b> |         |
| 161.35     | PARTICIPATIONS A COLLECT. PUBLIQUES           | 2'918.40         |                  | 13'700.00        |         | 3'734.85        |         |
| 161.352.16 | Etat major intercommunal EMCR                 | 896.60           |                  | 6'900.00         |         | 406.85          |         |
| 161.352.17 | Système d'alarme au voisinage                 | 2'021.80         |                  | 6'800.00         |         | 3'328.00        |         |

| Compte     | Désignation                               | Comptes 2018      |                 | Budget 2018       |                 | Comptes 2017      |                  |
|------------|---|-------------------|-----------------|-------------------|-----------------|-------------------|------------------|
|            |   | Charges           | Revenus         | Charges           | Revenus         | Charges           | Revenus          |
| 2          | ENSEIGNEMENT ET FORMATION                 | 9'064'925.71      | 414'203.80      | 8'937'200.00      | 400'000.00      | 8'643'206.15      | 381'150.45       |
| 20         | ECOLE PUBLIQUE                            | 236'066.05        | 7'200.00        | 221'700.00        | 7'200.00        | 169'688.05        | 12'600.00        |
| <b>200</b> | <b>ECOLE PRIMAIRE 1H-2H (enfantines)</b>  | <b>236'066.05</b> | <b>7'200.00</b> | <b>221'700.00</b> | <b>7'200.00</b> | <b>169'688.05</b> | <b>12'600.00</b> |
| 200.30     | BIENS ET SERVICES                         | 14'282.15         |                 | 12'200.00         |                 | 12'864.00         |                  |
| 200.301.00 | Personnel pour activités particulières    |                   |                 |                   |                 | 1'525.00          |                  |
| 200.301.10 | Personnel technique/maintenance           | 11'821.50         |                 | 9'800.00          |                 | 9'231.30          |                  |
| 200.303.00 | AVS/AI/AC/APG/LAFS                        | 1'107.75          |                 | 1'000.00          |                 | 854.40            |                  |
| 200.304.00 | Caisse pension et prévoyance              | 973.30            |                 | 900.00            |                 | 795.95            |                  |
| 200.305.00 | Assurance maladie et accidents            | 379.60            |                 | 500.00            |                 | 457.35            |                  |
| 200.31     | BIENS ET SERVICES                         | 191'635.30        |                 | 174'500.00        |                 | 146'824.05        |                  |
| 200.310.00 | Fournitures et matériel                   | 11'881.20         |                 | 10'700.00         |                 | 9'100.80          |                  |
| 200.311.00 | Mobilier & machines                       | 69.90             |                 | 1'000.00          |                 |                   |                  |
| 200.312.0  | Chauffage/électricité/eau                 | 24'357.30         |                 | 22'700.00         |                 | 29'676.80         |                  |
| 200.313.00 | Matériel+contrat sanitaires               | 4'576.45          |                 | 3'200.00          |                 | 3'153.60          |                  |
| 200.314.0  | Maintenance & rénovation d'immeubles      | 80'593.60         |                 | 62'500.00         |                 | 35'085.30         |                  |
| 200.314.90 | Nettoyages/Conciergerie                   | 46'801.05         |                 | 40'200.00         |                 | 41'760.80         |                  |
| 200.315.30 | Informatique (prestations de tiers)       | 403.90            |                 |                   |                 | 999.00            |                  |
| 200.318.10 | Transport des élèves                      | 9'013.25          |                 | 19'300.00         |                 | 12'807.60         |                  |
| 200.318.20 | Activité sportives et culturelles         | 8'635.90          |                 | 10'400.00         |                 | 9'030.20          |                  |
| 200.318.61 | Assurances Incendie+Bâtiments             | 4'391.45          |                 | 3'800.00          |                 | 3'953.95          |                  |
| 200.318.65 | Frais de téléphone                        | 911.30            |                 | 700.00            |                 | 1'256.00          |                  |
| 200.33     | AMORTISSEMENTS COMPTABLES                 | 30'148.60         |                 | 35'000.00         |                 | 10'000.00         |                  |
| 200.331.00 | Amortissement ordinaire-patrimoine admin. | 30'148.60         |                 | 35'000.00         |                 | 10'000.00         |                  |
| 200.42     | REVENUS DE BIENS                          |                   | 7'200.00        |                   | 7'200.00        |                   | 12'600.00        |
| 200.427.00 | Loyers appartements                       |                   | 7'200.00        |                   | 7'200.00        |                   | 12'600.00        |

| Compte     | Désignation                                 | Comptes 2018        |                  | Budget 2018         |                  | Comptes 2017        |                  |
|------------|---|---------------------|------------------|---------------------|------------------|---------------------|------------------|
|            |   | Charges             | Revenus          | Charges             | Revenus          | Charges             | Revenus          |
| 21         | ECOLE PUBLIQUE                              | 7'971'989.66        | 221'285.90       | 7'886'400.00        | 218'800.00       | 7'653'889.95        | 189'080.50       |
| <b>210</b> | <b>ECOLE PRIMAIRE 3H-8H</b>                 | <b>6'101'914.10</b> | <b>38'283.15</b> | <b>6'003'000.00</b> | <b>23'100.00</b> | <b>6'060'554.20</b> | <b>47'785.80</b> |
| 210.30     | CHARGES DE PERSONNEL                        | 187'114.50          |                  | 193'500.00          |                  | 216'760.10          |                  |
| 210.301.00 | Personnel pour activités particulières      | 100'730.00          |                  | 112'500.00          |                  | 111'328.35          |                  |
| 210.301.10 | Personnel technique/maintenance             | 60'515.50           |                  | 51'400.00           |                  | 74'989.80           |                  |
| 210.303.00 | AVS/AI/AC/APG/LAFS                          | 14'896.50           |                  | 15'600.00           |                  | 16'035.50           |                  |
| 210.304.00 | Caisse pension et prévoyance                | 8'621.35            |                  | 10'000.00           |                  | 10'253.20           |                  |
| 210.305.00 | Assurance maladie et accidents              | 2'351.15            |                  | 4'000.00            |                  | 4'153.25            |                  |
| 210.31     | BIENS ET SERVICES                           | 1'008'696.90        |                  | 1'033'700.00        |                  | 1'045'008.10        |                  |
| 210.310.00 | Fournitures et matériel                     | 109'942.20          |                  | 135'200.00          |                  | 186'253.35          |                  |
| 210.311.00 | Mobilier & machines                         | 6'177.15            |                  | 10'000.00           |                  | 108.00              |                  |
| 210.312.0  | Chauffage/électricité/eau                   | 179'687.00          |                  | 189'800.00          |                  | 194'121.60          |                  |
| 210.313.00 | Matériel+contrat sanitaires                 | 26'355.60           |                  | 23'000.00           |                  | 22'395.15           |                  |
| 210.314.0  | Maintenance & rénovation d'immeubles        | 192'347.15          |                  | 202'000.00          |                  | 196'903.15          |                  |
| 210.314.90 | Nettoyages/Conciergerie                     | 291'269.10          |                  | 275'000.00          |                  | 274'891.70          |                  |
| 210.315.00 | Entretien mobilier/machines                 | 15'563.75           |                  | 12'000.00           |                  | 2'934.55            |                  |
| 210.315.30 | Informatique (prestations de tiers)         | 15'021.45           |                  | 5'000.00            |                  | 3'996.00            |                  |
| 210.317.10 | Frais de déplacements                       | 189.00              |                  |                     |                  | 126.00              |                  |
| 210.318.10 | Transport des élèves                        | 58'531.80           |                  | 79'000.00           |                  | 70'495.00           |                  |
| 210.318.20 | Activité sportives et culturelles           | 73'241.95           |                  | 65'600.00           |                  | 57'547.45           |                  |
| 210.318.61 | Assurances Incendie+Bâtiments               | 34'929.60           |                  | 32'300.00           |                  | 28'718.05           |                  |
| 210.318.65 | Frais de téléphone                          | 5'441.15            |                  | 4'800.00            |                  | 6'518.10            |                  |
| 210.33     | AMORTISSEMENTS COMPTABLES                   | 2'099'650.10        |                  | 1'791'000.00        |                  | 1'849'766.15        |                  |
| 210.331.00 | Amortissement ordinaire-patrimoine admin.   | 1'619'650.10        |                  | 1'791'000.00        |                  | 1'849'766.15        |                  |
| 210.332.00 | Amortissement compl.-patrimoine admin.      | 480'000.00          |                  |                     |                  |                     |                  |
| 210.36     | SUBVENTIONS ACCORDEES                       | 2'806'452.60        |                  | 2'984'800.00        |                  | 2'949'019.85        |                  |
| 210.361.20 | Contrib. communale pour les élèves EE et EP | 2'806'452.60        |                  | 2'984'800.00        |                  | 2'949'019.85        |                  |

| Compte     | Désignation                                | Comptes 2018 |           | Budget 2018 |           | Comptes 2017 |           |
|------------|--|--------------|-----------|-------------|-----------|--------------|-----------|
|            |  | Charges      | Revenus   | Charges     | Revenus   | Charges      | Revenus   |
| 210.43     | CONTRIBUTIONS DE TIERS                     |              | 18'462.15 |             | 4'000.00  |              | 24'799.80 |
| 210.433.00 | Parents des élèves (Ecolage)               |              |           |             |           |              | 710.00    |
| 210.436.10 | Participations pour dommages               |              | 11'340.50 |             |           |              | 15'455.85 |
| 210.436.20 | Elèves part. aux activités (cptes .318.20) |              | 4'819.00  |             | 4'000.00  |              | 5'169.50  |
| 210.436.40 | Elèves part. pour matériel et divers       |              | 600.00    |             |           |              |           |
| 210.436.70 | Rbt de salaires, APG                       |              | 1'702.65  |             |           |              | 3'464.45  |
| 210.46     | SUBVENTIONS ACQUISES                       |              | 19'821.00 |             | 19'100.00 |              | 22'986.00 |
| 210.461.10 | Matériel + activités scolaires             |              | 825.00    |             |           |              | 3'990.00  |
| 210.461.30 | Pavillons scolaires                        |              | 18'996.00 |             | 19'100.00 |              | 18'996.00 |

| Compte     | Désignation                                | Comptes 2018        |                   | Budget 2018         |                   | Comptes 2017        |                   |
|------------|--|---------------------|-------------------|---------------------|-------------------|---------------------|-------------------|
|            |  | Charges             | Revenus           | Charges             | Revenus           | Charges             | Revenus           |
| <b>211</b> | <b>CYCLE D'ORIENTATION 9H-11H</b>          | <b>1'783'131.06</b> | <b>148'838.95</b> | <b>1'782'400.00</b> | <b>159'200.00</b> | <b>1'510'749.20</b> | <b>108'304.20</b> |
| 211.30     | CHARGES DE PERSONNEL                       | 74'311.65           |                   | 62'600.00           |                   | 61'492.40           |                   |
| 211.301.00 | Personnel CO activités particulières       | 6'700.00            |                   | 11'100.00           |                   | 9'750.00            |                   |
| 211.301.10 | Personnel technique/maintenance            | 18'303.55           |                   | 14'300.00           |                   | 13'297.40           |                   |
| 211.302.00 | Personnel sport-étude régional             | 43'108.25           |                   | 30'000.00           |                   | 33'866.70           |                   |
| 211.303.00 | AVS/AI/AC/APG/LAFS                         | 3'969.15            |                   | 5'200.00            |                   | 2'882.05            |                   |
| 211.304.00 | Caisse pension et prévoyance               | 1'377.30            |                   | 1'200.00            |                   | 1'004.70            |                   |
| 211.305.00 | Assurance maladie et accidents             | 643.40              |                   | 800.00              |                   | 691.55              |                   |
| 211.309.00 | Formation continue                         | 210.00              |                   |                     |                   |                     |                   |
| 211.31     | BIENS ET SERVICES                          | 515'629.61          |                   | 549'800.00          |                   | 386'551.80          |                   |
| 211.310.00 | Fournitures et matériel                    | 121'461.95          |                   | 138'100.00          |                   | 89'582.35           |                   |
| 211.311.00 | Mobilier & machines                        | 5'983.20            |                   | 2'000.00            |                   | 1'096.35            |                   |
| 211.312.0  | Chauffage/électricité/eau                  | 45'105.65           |                   | 45'200.00           |                   | 47'539.80           |                   |
| 211.313.00 | Matériel+contrat sanitaires                | 12'489.55           |                   | 7'000.00            |                   | 6'604.35            |                   |
| 211.314.0  | Maintenance & rénovation d'immeubles       | 50'612.51           |                   | 31'000.00           |                   | 43'633.90           |                   |
| 211.314.90 | Nettoyages/Conciergerie                    | 128'439.60          |                   | 127'500.00          |                   | 127'523.65          |                   |
| 211.315.00 | Entretien mobilier/machines                | 187.35              |                   | 2'000.00            |                   | 1'406.10            |                   |
| 211.315.30 | Informatique (prestations de tiers)        | 2'854.10            |                   | 5'000.00            |                   | 2'782.60            |                   |
| 211.318.10 | Transport des élèves                       | 25'130.00           |                   | 35'000.00           |                   | 29'882.00           |                   |
| 211.318.20 | Activité sportives et culturelles          | 114'034.65          |                   | 146'000.00          |                   | 26'728.45           |                   |
| 211.318.61 | Assurances Incendie+Bâtiments              | 9'331.05            |                   | 11'000.00           |                   | 9'772.25            |                   |
| 211.33     | AMORTISSEMENTS COMPTABLES                  | 160'000.00          |                   | 165'000.00          |                   | 185'000.00          |                   |
| 211.331.00 | Amortissement ordinaire-patrimoine admin.  | 160'000.00          |                   | 165'000.00          |                   | 185'000.00          |                   |
| 211.36     | SUBVENTIONS ACCORDEES                      | 1'033'189.80        |                   | 1'005'000.00        |                   | 877'705.00          |                   |
| 211.361.21 | Contrib. communale pour les élèves du CO   | 1'033'189.80        |                   | 1'005'000.00        |                   | 877'705.00          |                   |
| 211.43     | CONTRIBUTIONS DE TIERS                     |                     | 141'797.95        |                     | 151'900.00        |                     | 96'963.50         |
| 211.433.00 | Classes régionales                         |                     | 85'167.30         |                     | 83'600.00         |                     | 79'954.50         |
| 211.436.10 | Participations pour dommages               |                     | 50.00             |                     |                   |                     |                   |
| 211.436.20 | Elèves part. aux activités (cptes .318.20) |                     | 43'712.75         |                     | 56'300.00         |                     | 3'277.50          |
| 211.436.40 | Elèves part. pour matériel et divers       |                     | 12'867.90         |                     | 12'000.00         |                     | 13'731.50         |
| 211.46     | SUBVENTIONS ACQUISES                       |                     | 7'041.00          |                     | 7'300.00          |                     | 11'340.70         |
| 211.461.10 | Matériel + activités scolaires             |                     | -250.00           |                     |                   |                     | 4'049.70          |
| 211.461.30 | Pavillons scolaires                        |                     | 7'291.00          |                     | 7'300.00          |                     | 7'291.00          |

| Compte     | Désignation  | Comptes 2018      |                  | Budget 2018      |                  | Comptes 2017     |                  |
|------------|--|-------------------|------------------|------------------|------------------|------------------|------------------|
|            |  | Charges           | Revenus          | Charges          | Revenus          | Charges          | Revenus          |
| <b>213</b> | <b>ECOLES SECONDAIRES DU 2EME DEGRE/COLLEGES</b>   | <b>68'891.10</b>  | <b>34'163.80</b> | <b>74'000.00</b> | <b>36'500.00</b> | <b>66'295.50</b> | <b>32'990.50</b> |
| 213.36     | SUBVENTIONS ACCORDEES                              | 68'891.10         |                  | 74'000.00        |                  | 66'295.50        |                  |
| 213.364.20 | Railchecks étudiants                               | 68'891.10         |                  | 74'000.00        |                  | 66'295.50        |                  |
| 213.46     | SUBVENTIONS ACQUISES                               |                   | 34'163.80        |                  | 36'500.00        |                  | 32'990.50        |
| 213.461.24 | Particip. canton aux frais transp. étudiants       |                   | 34'163.80        |                  | 36'500.00        |                  | 32'990.50        |
| <b>215</b> | <b>ACTIVITES CREATRICES MANUELLES ET TEXTILES</b>  | <b>18'053.40</b>  |                  | <b>27'000.00</b> |                  | <b>16'291.05</b> |                  |
| 215.31     | BIENS ET SERVICES                                  | 18'053.40         |                  | 27'000.00        |                  | 16'291.05        |                  |
| 215.310.00 | Fournitures et matériel                            | 18'053.40         |                  | 27'000.00        |                  | 16'291.05        |                  |
| <b>22</b>  | <b>ECOLES SPECIALISEES</b>                         | <b>118'693.00</b> | <b>8'532.00</b>  | <b>91'300.00</b> | <b>11'000.00</b> | <b>94'658.25</b> | <b>11'349.00</b> |
| <b>220</b> | <b>ECOLES SPECIALISEES</b>                         | <b>118'693.00</b> | <b>8'532.00</b>  | <b>91'300.00</b> | <b>11'000.00</b> | <b>94'658.25</b> | <b>11'349.00</b> |
| 220.35     | PARTICIPATIONS A COLLECT. PUBLIQUES                | 9'232.00          |                  | 16'600.00        |                  | 12'701.00        |                  |
| 220.351.00 | Ecoles spécialisées                                | 9'232.00          |                  | 16'600.00        |                  | 12'701.00        |                  |
| 220.36     | SUBVENTIONS ACCORDEES                              | 109'461.00        |                  | 74'700.00        |                  | 81'957.25        |                  |
| 220.361.22 | Contrib. communale pour les élèves en Institutions | 53'959.20         |                  | 26'800.00        |                  | 35'956.80        |                  |
| 220.361.23 | Part. comm. transport élèves en sit de handicap    | 55'501.80         |                  | 47'900.00        |                  | 46'000.45        |                  |
| 220.43     | CONTRIBUTIONS DE TIERS                             |                   | 8'532.00         |                  | 11'000.00        |                  | 11'349.00        |
| 220.432.20 | Contributions des parents                          |                   | 8'532.00         |                  | 11'000.00        |                  | 11'349.00        |

| Compte     | Désignation  | Comptes 2018      |                   | Budget 2018       |                  | Comptes 2017      |                  |
|------------|--|-------------------|-------------------|-------------------|------------------|-------------------|------------------|
|            |  | Charges           | Revenus           | Charges           | Revenus          | Charges           | Revenus          |
| 23         | FORMATION PROFESSIONNELLE                          | 209'274.65        | 103'287.00        | 197'600.00        | 93'000.00        | 198'788.15        | 96'266.50        |
| <b>239</b> | <b>FORMATION PROFESSIONNELLE</b>                   | <b>209'274.65</b> | <b>103'287.00</b> | <b>197'600.00</b> | <b>93'000.00</b> | <b>198'788.15</b> | <b>96'266.50</b> |
| 239.30     | CHARGES DE PERSONNEL                               | 4'835.00          |                   | 6'600.00          |                  | 3'250.00          |                  |
| 239.300.00 | Commission   | 4'835.00          |                   | 6'000.00          |                  | 3'250.00          |                  |
| 239.303.00 | AVS/AI/AC/APG/LAFS                                 |                   |                   | 600.00            |                  |                   |                  |
| 239.31     | BIENS ET SERVICES                                  | 39'130.75         |                   | 23'000.00         |                  | 22'585.75         |                  |
| 239.317.20 | Présentation et promotion apprentis                | 3'000.00          |                   | 3'000.00          |                  | 3'000.00          |                  |
| 239.318.00 | Cours d'appui pour apprentis                       | 36'130.75         |                   | 20'000.00         |                  | 19'585.75         |                  |
| 239.36     | SUBVENTIONS ACCORDEES                              | 165'308.90        |                   | 168'000.00        |                  | 172'952.40        |                  |
| 239.364.10 | Railchecks apprentis                               | 165'308.90        |                   | 168'000.00        |                  | 172'952.40        |                  |
| 239.43     | CONTRIBUTIONS DE TIERS                             |                   | 12'648.10         |                   | 6'000.00         |                   | 7'485.00         |
| 239.433.00 | Cours d'appui pour apprentis                       |                   | 12'648.10         |                   | 6'000.00         |                   | 7'485.00         |
| 239.46     | SUBVENTIONS ACQUISES                               |                   | 90'638.90         |                   | 87'000.00        |                   | 88'781.50        |
| 239.461.23 | Particip. canton aux frais transp. apprentis       |                   | 84'246.65         |                   | 84'000.00        |                   | 85'413.25        |
| 239.461.25 | Participation canton aux cours d'appui (apprentis) |                   | 6'392.25          |                   | 3'000.00         |                   | 3'368.25         |



| Compte     | Désignation                            | Comptes 2018      |                  | Budget 2018       |                  | Comptes 2017      |                  |
|------------|--|-------------------|------------------|-------------------|------------------|-------------------|------------------|
|            |  | Charges           | Revenus          | Charges           | Revenus          | Charges           | Revenus          |
| 29         | AUTRES TACHES D'ENSEIGNEMENT           | 528'902.35        | 73'898.90        | 540'200.00        | 70'000.00        | 526'181.75        | 71'854.45        |
| <b>290</b> | <b>ADMINISTRATION</b>                  | <b>516'086.15</b> | <b>73'898.90</b> | <b>527'200.00</b> | <b>70'000.00</b> | <b>513'838.05</b> | <b>71'854.45</b> |
| 290.30     | CHARGES DE PERSONNEL                   | 490'191.10        |                  | 502'200.00        |                  | 488'137.60        |                  |
| 290.300.00 | Commission scolaire                    | 7'000.00          |                  | 16'000.00         |                  | 5'880.00          |                  |
| 290.301.00 | Personnel administratif                | 398'626.45        |                  | 397'900.00        |                  | 391'054.95        |                  |
| 290.303.00 | AVS/AI/AC/APG/LAFS                     | 38'921.20         |                  | 37'700.00         |                  | 37'051.80         |                  |
| 290.304.00 | Caisse pension et prévoyance           | 42'178.00         |                  | 37'100.00         |                  | 42'339.00         |                  |
| 290.305.00 | Assurance maladie et accidents         | 1'580.45          |                  | 10'500.00         |                  | 9'418.85          |                  |
| 290.309.00 | Formation continue                     | 1'885.00          |                  | 3'000.00          |                  | 2'393.00          |                  |
| 290.31     | BIENS ET SERVICES                      | 25'895.05         |                  | 25'000.00         |                  | 25'700.45         |                  |
| 290.310.00 | Frais publication et abts              | 5'593.00          |                  | 6'000.00          |                  | 4'861.00          |                  |
| 290.311.00 | Mobilier & équipements                 | 3'936.00          |                  | 3'000.00          |                  | 3'228.00          |                  |
| 290.313.40 | Carburant                              | 879.20            |                  | 1'200.00          |                  | 894.00            |                  |
| 290.315.10 | Entretien véhicules                    | 1'325.85          |                  | 2'000.00          |                  | 4'450.00          |                  |
| 290.315.30 | Maintenance applications informatiques | 1'250.30          |                  |                   |                  |                   |                  |
| 290.317.10 | Frais de déplacements                  | 3'228.50          |                  | 2'000.00          |                  | 2'400.30          |                  |
| 290.318.40 | Frais de ports                         | 1'937.25          |                  | 2'500.00          |                  | 2'588.55          |                  |
| 290.318.62 | Assurances véhicules                   | 1'146.30          |                  | 1'100.00          |                  | 1'092.40          |                  |
| 290.318.65 | Frais de téléphone                     | 6'098.65          |                  | 6'600.00          |                  | 5'786.20          |                  |
| 290.319.10 | Cotisations                            | 500.00            |                  | 600.00            |                  | 400.00            |                  |
| 290.46     | SUBVENTIONS ACQUISES                   |                   | 73'898.90        |                   | 70'000.00        |                   | 71'854.45        |
| 290.461.00 | Direction des écoles                   |                   | 73'898.90        |                   | 70'000.00        |                   | 71'854.45        |
| <b>291</b> | <b>ORIENTATION PROFESSIONNELLE</b>     | <b>12'816.20</b>  |                  | <b>13'000.00</b>  |                  | <b>12'343.70</b>  |                  |
| 291.35     | PARTICIPATIONS A COLLECT. PUBLIQUES    | 12'816.20         |                  | 13'000.00         |                  | 12'343.70         |                  |
| 291.352.00 | Centre d'information / d'orientation   | 12'816.20         |                  | 13'000.00         |                  | 12'343.70         |                  |

| Compte     | Désignation                              | Comptes 2018      |                  | Budget 2018       |                  | Comptes 2017      |                  |
|------------|--|-------------------|------------------|-------------------|------------------|-------------------|------------------|
|            |  | Charges           | Revenus          | Charges           | Revenus          | Charges           | Revenus          |
| 3          | CULTURE, LOISIRS ET CULTE                | 1'981'597.80      | 135'430.10       | 2'023'100.00      | 118'400.00       | 1'933'060.80      | 149'912.90       |
| 30         | ENCOURAGEMENT A LA CULTURE               | 483'664.30        | 60'903.20        | 482'500.00        | 49'100.00        | 502'122.70        | 52'280.70        |
| <b>300</b> | <b>BIBLIOTHEQUE</b>                      | <b>243'257.00</b> | <b>41'808.20</b> | <b>258'500.00</b> | <b>41'100.00</b> | <b>313'149.40</b> | <b>43'360.70</b> |
| 300.30     | CHARGES DE PERSONNEL                     | 181'005.15        |                  | 200'800.00        |                  | 213'401.25        |                  |
| 300.301.00 | Bibliothécaires                          | 148'245.70        |                  | 163'600.00        |                  | 172'346.10        |                  |
| 300.301.10 | Personnel technique/maintenance          | 4'014.85          |                  | 1'700.00          |                  | 1'942.05          |                  |
| 300.303.00 | AVS/AI/AC/APG/LAFS                       | 14'097.25         |                  | 15'500.00         |                  | 18'440.55         |                  |
| 300.304.00 | Caisse pension et prévoyance             | 12'265.75         |                  | 14'200.00         |                  | 15'303.35         |                  |
| 300.305.00 | Assurance maladie et accidents           | 1'461.60          |                  | 4'800.00          |                  | 4'169.20          |                  |
| 300.309.00 | Formation et perfectionnement            | 920.00            |                  | 1'000.00          |                  | 1'200.00          |                  |
| 300.31     | BIENS ET SERVICES                        | 62'251.85         |                  | 57'700.00         |                  | 99'748.15         |                  |
| 300.310.00 | Fournit. bureau, matériel, photocopieuse | 3'802.00          |                  | 4'500.00          |                  | 5'149.20          |                  |
| 300.310.10 | Abonnements                              | 882.00            |                  | 1'000.00          |                  | 829.00            |                  |
| 300.310.20 | Acquisitions de livres                   | 26'189.50         |                  | 25'000.00         |                  | 25'994.50         |                  |
| 300.310.40 | Animations et divers                     | 7'091.50          |                  | 5'000.00          |                  | 2'030.30          |                  |
| 300.311.00 | Mobilier & machines                      | 1'237.10          |                  | 3'000.00          |                  | 5'649.35          |                  |
| 300.313.00 | Matériel+prod. nettoy./entr.             | 633.95            |                  |                   |                  | 42.35             |                  |
| 300.314.00 | Maintenance & rénovation du bâtiment     | 485.40            |                  | 2'000.00          |                  | 42'019.30         |                  |
| 300.314.90 | Nettoyages/Conciergerie                  | 10'873.20         |                  | 6'300.00          |                  | 6'663.45          |                  |
| 300.315.30 | Maintenance applic. informatiques        | 3'888.05          |                  | 4'500.00          |                  | 4'344.60          |                  |
| 300.317.10 | Frais de déplacement                     | 2'958.70          |                  | 2'500.00          |                  | 3'196.50          |                  |
| 300.318.40 | Frais de port                            | 2'887.00          |                  | 2'500.00          |                  | 2'659.25          |                  |
| 300.318.61 | Assurances Incendie+Bâtiments            | 935.45            |                  | 1'000.00          |                  | 845.35            |                  |
| 300.319.10 | Cotisations annuelles                    | 388.00            |                  | 400.00            |                  | 325.00            |                  |
| 300.43     | CONTRIBUTIONS DE TIERS                   |                   | 23'026.20        |                   | 22'100.00        |                   | 24'032.70        |
| 300.434.00 | Cartes sympathisants                     |                   | 65.00            |                   | 100.00           |                   | 100.00           |
| 300.435.00 | Imprimés, photocopies, matériel          |                   | 890.00           |                   | 1'000.00         |                   | 817.30           |
| 300.436.50 | Participations de tiers                  |                   | 22'071.20        |                   | 21'000.00        |                   | 22'267.40        |
| 300.436.70 | Rbt salaires, APG                        |                   |                  |                   |                  |                   | 848.00           |
| 300.46     | SUBVENTIONS ACQUISES                     |                   | 18'782.00        |                   | 19'000.00        |                   | 19'328.00        |
| 300.461.00 | Gestion de la bibliothèque               |                   | 18'782.00        |                   | 19'000.00        |                   | 19'328.00        |

| Compte     | Désignation  | Comptes 2018     |                 | Budget 2018      |                 | Comptes 2017     |                 |
|------------|--|------------------|-----------------|------------------|-----------------|------------------|-----------------|
|            |  | Charges          | Revenus         | Charges          | Revenus         | Charges          | Revenus         |
| <b>301</b> | <b>MUSEES</b>  |                  |                 |                  |                 | <b>17'720.00</b> |                 |
| 301.365.00 | Fond. historiques du Chablais                              |                  |                 |                  |                 | 17'720.00        |                 |
| <b>303</b> | <b>SOCIETES LOCALES</b>                                    | <b>56'594.10</b> | <b>200.00</b>   | <b>60'100.00</b> |                 | <b>52'529.10</b> |                 |
| 303.30     | CHARGES DE PERSONNEL                                       | 370.55           |                 | 2'500.00         |                 | 1'272.20         |                 |
| 303.301.00 | Personnel technique/maintenance                            | 306.70           |                 | 2'000.00         |                 | 1'035.75         |                 |
| 303.303.00 | AVS/AI/AC/APG/LAFS   | 28.75            |                 | 200.00           |                 | 95.85            |                 |
| 303.304.00 | Caisse pension et prévoyance                               | 25.25            |                 | 200.00           |                 | 89.30            |                 |
| 303.305.00 | Assurance maladie et accidents                             | 9.85             |                 | 100.00           |                 | 51.30            |                 |
| 303.31     | BIENS ET SERVICES  | 24'833.55        |                 | 23'100.00        |                 | 19'836.90        |                 |
| 303.311.00 | Mobilier & machines  | 3'590.95         |                 |                  |                 |                  |                 |
| 303.312.0  | Chauffage/électricité/eau                                  | 12'263.40        |                 | 13'500.00        |                 | 11'954.65        |                 |
| 303.313.00 | Matériel+contrat sanitaires                                | 854.85           |                 | 700.00           |                 | 744.25           |                 |
| 303.314.0  | Maintenance & rénovation d'immeubles                       | 1'080.10         |                 | 2'200.00         |                 | 483.75           |                 |
| 303.314.90 | Nettoyages/Conciergerie                                    | 4'803.60         |                 | 4'100.00         |                 | 4'127.55         |                 |
| 303.315.00 | Entretien mobilier & machines                              | 335.00           |                 |                  |                 | 240.70           |                 |
| 303.318.61 | Assurances Incendie+Bâtiments                              | 1'905.65         |                 | 2'600.00         |                 | 2'286.00         |                 |
| 303.36     | SUBVENTIONS ACCORDEES                                      | 31'390.00        |                 | 34'500.00        |                 | 31'420.00        |                 |
| 303.365.00 | Sociétés culturelles                                       | 31'390.00        |                 | 34'500.00        |                 | 31'420.00        |                 |
| 303.43     | CONTRIBUTIONS DE TIERS                                     |                  | 200.00          |                  |                 |                  |                 |
| 303.435.30 | Ventes de livres   |                  | 200.00          |                  |                 |                  |                 |
| <b>304</b> | <b>ECOLE DE MUSIQUE &amp; ATELIERS MUSICAUX</b>            | <b>18'011.55</b> | <b>6'500.00</b> | <b>11'600.00</b> | <b>1'000.00</b> | <b>9'865.85</b>  | <b>1'900.00</b> |
| 304.30     | CHARGES DE PERSONNEL                                       | 13'977.25        |                 | 11'100.00        |                 | 9'361.85         |                 |
| 304.301.00 | Professeurs de l'école de solfège et des ateliers musicaux | 12'751.65        |                 | 10'000.00        |                 | 8'533.20         |                 |
| 304.303.00 | AVS/AI/AC/APG/LAFS   | 1'195.95         |                 | 1'000.00         |                 | 808.80           |                 |
| 304.305.00 | Assurance maladie et accidents                             | 29.65            |                 | 100.00           |                 | 19.85            |                 |
| 304.31     | BIENS ET SERVICES  | 4'034.30         |                 | 500.00           |                 | 504.00           |                 |
| 304.310.00 | Matériel et frais  | 4'034.30         |                 | 500.00           |                 | 504.00           |                 |
| 304.43     | CONTRIBUTIONS DE TIERS                                     |                  | 6'500.00        |                  | 1'000.00        |                  | 1'900.00        |
| 304.433.00 | Ecolage  |                  | 6'500.00        |                  | 1'000.00        |                  | 1'900.00        |

| Compte     | Désignation                               | Comptes 2018      |                  | Budget 2018       |                 | Comptes 2017      |                 |
|------------|---|-------------------|------------------|-------------------|-----------------|-------------------|-----------------|
|            |   | Charges           | Revenus          | Charges           | Revenus         | Charges           | Revenus         |
| <b>309</b> | <b>AUTRES TACHES CULTURELLES</b>          | <b>165'801.65</b> | <b>12'395.00</b> | <b>152'300.00</b> | <b>7'000.00</b> | <b>108'858.35</b> | <b>7'020.00</b> |
| 309.30     | CHARGES DE PERSONNEL                      | 57'739.50         |                  | 49'100.00         |                 | 37'383.90         |                 |
| 309.300.00 | Commission culture, sport et jeunesse     | 10'452.50         |                  | 11'500.00         |                 | 3'832.50          |                 |
| 309.301.00 | Personnel manifestations                  | 18'747.50         |                  | 10'100.00         |                 | 11'919.00         |                 |
| 309.301.10 | Personnel technique/maintenance           | 20'924.65         |                  | 20'000.00         |                 | 16'145.10         |                 |
| 309.303.00 | AVS/AI/AC/APG/LAFS                        | 3'242.00          |                  | 2'900.00          |                 | 2'018.70          |                 |
| 309.304.00 | Caisse pension et prévoyance              | 2'753.40          |                  | 2'500.00          |                 | 1'858.65          |                 |
| 309.305.00 | Assurance maladie et accidents            | 1'080.95          |                  | 1'500.00          |                 | 1'069.95          |                 |
| 309.309.00 | Formation et perfection. (feux artifices) | 538.50            |                  | 600.00            |                 | 540.00            |                 |
| 309.31     | BIENS ET SERVICES                         | 62'011.20         |                  | 61'200.00         |                 | 30'520.85         |                 |
| 309.311.00 | Oeuvres d'art                             | 1'200.00          |                  | 1'200.00          |                 | 1'200.00          |                 |
| 309.313.00 | Jeux                                      | 8'400.60          |                  |                   |                 |                   |                 |
| 309.317.00 | Manifestations et réceptions              | 52'410.60         |                  | 60'000.00         |                 | 29'275.85         |                 |
| 309.317.10 | Frais de déplacements                     |                   |                  |                   |                 | 45.00             |                 |
| 309.33     | AMORTISSEMENTS COMPTABLES                 | 10'000.00         |                  | 10'000.00         |                 | 10'000.00         |                 |
| 309.331.00 | Amortissement ordinaire-patrimoine admin. | 10'000.00         |                  | 10'000.00         |                 | 10'000.00         |                 |
| 309.36     | SUBVENTIONS ACCORDEES                     | 36'050.95         |                  | 32'000.00         |                 | 30'953.60         |                 |
| 309.365.20 | Oeuvres utilité publ. & cotisations       | 36'050.95         |                  | 32'000.00         |                 | 30'953.60         |                 |
| 309.43     | CONTRIBUTIONS DE TIERS                    |                   | 12'395.00        |                   | 7'000.00        |                   | 7'020.00        |
| 309.434.00 | Animations culturelles                    |                   | 466.00           |                   |                 |                   |                 |
| 309.435.00 | Vente jeu Monopoly Valais                 |                   | 6'349.00         |                   |                 |                   |                 |
| 309.436.50 | Participations de tiers                   |                   | 5'580.00         |                   | 7'000.00        |                   | 7'020.00        |

| Compte     | Désignation                               | Comptes 2018      |         | Budget 2018       |         | Comptes 2017      |         |
|------------|---|-------------------|---------|-------------------|---------|-------------------|---------|
|            |   | Charges           | Revenus | Charges           | Revenus | Charges           | Revenus |
| 32         | MEDIAS                                    | 51'092.20         |         | 53'000.00         |         | 64'903.50         |         |
| <b>320</b> | <b>MEDIAS</b>                             | <b>51'092.20</b>  |         | <b>53'000.00</b>  |         | <b>64'903.50</b>  |         |
| 320.30     | CHARGES DE PERSONNEL                      | 1'590.00          |         | 2'000.00          |         | 950.00            |         |
| 320.300.00 | Commission d'information                  | 1'590.00          |         | 2'000.00          |         | 950.00            |         |
| 320.31     | BIENS ET SERVICES                         | 22'463.20         |         | 24'000.00         |         | 28'513.50         |         |
| 320.310.00 | Revue locale - DVD                        | 13'354.80         |         | 12'000.00         |         | 17'506.80         |         |
| 320.310.10 | Site Internet                             | 1'462.60          |         | 5'000.00          |         | 2'176.40          |         |
| 320.312.00 | Electricité                               | 4'186.55          |         | 4'400.00          |         | 4'076.65          |         |
| 320.314.00 | Panneau d'information digital             |                   |         |                   |         | 810.00            |         |
| 320.318.40 | Frais de ports                            | 1'897.95          |         | 1'800.00          |         | 2'948.95          |         |
| 320.318.65 | Frais de téléphone                        | 1'561.30          |         | 800.00            |         | 994.70            |         |
| 320.36     | SUBVENTIONS ACCORDEES                     | 27'039.00         |         | 27'000.00         |         | 35'440.00         |         |
| 320.365.00 | Médias locaux                             | 27'039.00         |         | 27'000.00         |         | 35'440.00         |         |
| 33         | PARCS PUBLICS ET CHEMINS PEDESTRES        | 164'018.40        |         | 184'700.00        |         | 131'674.70        |         |
| <b>330</b> | <b>PARCS PUBLICS ET CHEMINS PEDESTRES</b> | <b>164'018.40</b> |         | <b>184'700.00</b> |         | <b>131'674.70</b> |         |
| 330.30     | CHARGES DE PERSONNEL                      | 60'530.65         |         | 79'700.00         |         | 49'227.35         |         |
| 330.301.00 | Personnel technique/maintenance           | 50'102.00         |         | 64'600.00         |         | 39'825.40         |         |
| 330.303.00 | AVS/AI/AC/APG/LAFS                        | 4'694.85          |         | 6'200.00          |         | 3'686.10          |         |
| 330.304.00 | Caisse pension et prévoyance              | 4'125.00          |         | 5'600.00          |         | 3'433.80          |         |
| 330.305.00 | Assurance maladie et accidents            | 1'608.80          |         | 3'300.00          |         | 1'973.05          |         |
| 330.309.00 | Formation et perfectionnement             |                   |         |                   |         | 309.00            |         |
| 330.31     | BIENS ET SERVICES                         | 76'955.25         |         | 75'000.00         |         | 57'962.35         |         |
| 330.311.00 | Mobilier, bancs                           | 3'625.00          |         | 7'000.00          |         |                   |         |
| 330.314.00 | Entretien & rénovation                    | 73'330.25         |         | 68'000.00         |         | 57'962.35         |         |
| 330.33     | AMORTISSEMENTS COMPTABLES                 | 26'532.50         |         | 30'000.00         |         | 24'485.00         |         |
| 330.331.00 | Amortissement ordinaire-patrimoine admin. | 26'532.50         |         | 30'000.00         |         | 24'485.00         |         |

| Compte     | Désignation   | Comptes 2018      |                  | Budget 2018       |                 | Comptes 2017      |                  |
|------------|---|-------------------|------------------|-------------------|-----------------|-------------------|------------------|
|            |   | Charges           | Revenus          | Charges           | Revenus         | Charges           | Revenus          |
| 34         | SPORTS  | 372'681.75        | 32'155.90        | 439'100.00        | 30'300.00       | 396'859.90        | 43'367.90        |
| <b>340</b> | <b>SPORTS</b>   | <b>298'302.60</b> | <b>11'827.70</b> | <b>366'000.00</b> | <b>9'900.00</b> | <b>318'947.40</b> | <b>16'650.00</b> |
| 340.30     | CHARGES DE PERSONNEL                                    | 34'677.95         |                  | 29'600.00         |                 | 20'737.80         |                  |
| 340.301.00 | Personnel technique/maintenance                         | 28'703.40         |                  | 24'000.00         |                 | 16'883.05         |                  |
| 340.303.00 | AVS/AI/AC/APG/LAFS                                      | 2'689.65          |                  | 2'300.00          |                 | 1'562.65          |                  |
| 340.304.00 | Caisse pension et prévoyance                            | 2'363.20          |                  | 2'100.00          |                 | 1'455.70          |                  |
| 340.305.00 | Assurance maladie et accidents                          | 921.70            |                  | 1'200.00          |                 | 836.40            |                  |
| 340.31     | BIENS ET SERVICES                                       | 109'459.05        |                  | 157'500.00        |                 | 139'835.00        |                  |
| 340.311.42 | Mobilier/armoires/installations fixes Salle Gym Corbier | 5'337.65          |                  |                   |                 |                   |                  |
| 340.312.0  | Chauffage/électricité/eau                               | 32'461.55         |                  | 34'900.00         |                 | 33'634.70         |                  |
| 340.314.0  | Maintenance/rénovation terrains et immeubles            | 69'358.85         |                  | 120'200.00        |                 | 104'128.30        |                  |
| 340.318.61 | Assurances Incendie+Bâtiments                           | 2'301.00          |                  | 2'400.00          |                 | 2'072.00          |                  |
| 340.33     | AMORTISSEMENTS COMPTABLES                               | 100'000.00        |                  | 118'000.00        |                 | 100'000.00        |                  |
| 340.331.00 | Amortissement ordinaire-patrimoine admin.               | 100'000.00        |                  | 118'000.00        |                 | 100'000.00        |                  |
| 340.36     | SUBVENTIONS ACCORDEES                                   | 54'165.60         |                  | 60'900.00         |                 | 58'374.60         |                  |
| 340.365.00 | Sociétés sportives (yc scouts)                          | 45'900.00         |                  | 45'900.00         |                 | 43'200.00         |                  |
| 340.365.10 | Scouts - ramassage des papiers                          | 8'265.60          |                  | 15'000.00         |                 | 15'174.60         |                  |
| 340.42     | REVENUS DE BIENS  |                   | 9'900.00         |                   | 9'900.00        |                   | 9'900.00         |
| 340.427.10 | Locations de terrains et bâtiments                      |                   | 9'900.00         |                   | 9'900.00        |                   | 9'900.00         |
| 340.46     | SUBVENTIONS ACQUISES                                    |                   | 1'927.70         |                   |                 |                   | 6'750.00         |
| 340.460.34 | Aide financ. fédérale "Assainis. Stand de Tir"          |                   | 1'028.00         |                   |                 |                   |                  |
| 340.461.34 | Aide financ. cantonale "Assainis. Stand de Tir"         |                   | 899.70           |                   |                 |                   |                  |
| 340.461.60 | Assainissements énergétiques                            |                   |                  |                   |                 |                   | 6'750.00         |

| Compte     | Désignation                     | Comptes 2018     |                  | Budget 2018      |                  | Comptes 2017     |                  |
|------------|---------------------------------|------------------|------------------|------------------|------------------|------------------|------------------|
|            |                                 | Charges          | Revenus          | Charges          | Revenus          | Charges          | Revenus          |
| <b>341</b> | <b>PISCINE</b>                  | <b>74'379.15</b> | <b>20'328.20</b> | <b>73'100.00</b> | <b>20'400.00</b> | <b>77'912.50</b> | <b>26'717.90</b> |
| 341.30     | CHARGES DE PERSONNEL            | 46'061.25        |                  | 49'100.00        |                  | 51'629.85        |                  |
| 341.301.00 | Personnel de la buvette         | 21'076.55        |                  | 21'200.00        |                  | 25'158.65        |                  |
| 341.301.10 | Maître nageur                   | 19'060.85        |                  | 20'700.00        |                  | 18'925.95        |                  |
| 341.303.00 | AVS/AI/AC/APG/LAFS              | 3'763.30         |                  | 4'000.00         |                  | 5'041.85         |                  |
| 341.304.00 | Caisse pension et prévoyance    | 2'010.95         |                  | 2'200.00         |                  | 2'080.50         |                  |
| 341.305.00 | Assurance maladie et accidents  | 149.60           |                  | 1'000.00         |                  | 422.90           |                  |
| 341.31     | BIENS ET SERVICES               | 28'317.90        |                  | 24'000.00        |                  | 26'282.65        |                  |
| 341.310.00 | Fournitures diverses            |                  |                  |                  |                  | 458.40           |                  |
| 341.311.00 | Mobilier & machines             | 463.10           |                  | 500.00           |                  |                  |                  |
| 341.313.00 | Marchandises de la buvette      | 2'661.30         |                  | 2'000.00         |                  | 2'323.60         |                  |
| 341.313.10 | Contrat et produits d'entretien | 11'101.45        |                  | 6'500.00         |                  | 10'008.85        |                  |
| 341.314.90 | Nettoyages/Conciergerie         | 12'067.20        |                  | 12'000.00        |                  | 11'981.45        |                  |
| 341.315.00 | Maintenance mobilier & machines | 1'214.85         |                  | 1'500.00         |                  | 533.35           |                  |
| 341.318.70 | Frais d'analyses                | 560.00           |                  | 1'200.00         |                  | 727.00           |                  |
| 341.319.10 | Cotisations                     | 250.00           |                  | 300.00           |                  | 250.00           |                  |
| 341.43     | CONTRIBUTIONS DE TIERS          |                  | 20'328.20        |                  | 20'400.00        |                  | 26'717.90        |
| 341.434.00 | Taxes d'entrées                 |                  | 16'828.00        |                  | 16'400.00        |                  | 16'549.00        |
| 341.435.00 | Recettes de la buvette          |                  | 3'500.20         |                  | 4'000.00         |                  | 4'334.50         |
| 341.436.70 | Rbt de salaires, APG            |                  |                  |                  |                  |                  | 5'834.40         |

| Compte     | Désignation                              | Comptes 2018     |           | Budget 2018      |           | Comptes 2017     |           |
|------------|--|------------------|-----------|------------------|-----------|------------------|-----------|
|            |  | Charges          | Revenus   | Charges          | Revenus   | Charges          | Revenus   |
| 35         | AUTRES LOISIRS                           | 380'728.80       | 42'371.00 | 351'700.00       | 39'000.00 | 316'733.70       | 54'264.30 |
| <b>350</b> | <b>PLACES DE JEUX ET DE SKATE</b>        | <b>34'353.40</b> |           | <b>30'800.00</b> |           | <b>16'867.35</b> |           |
| 350.30     | CHARGES DE PERSONNEL                     | 471.65           |           | 4'800.00         |           | 3'053.45         |           |
| 350.301.00 | Personnel technique/maintenance          | 390.35           |           | 3'800.00         |           | 2'485.85         |           |
| 350.303.00 | AVS/AI/AC/APG/LAFS                       | 36.60            |           | 400.00           |           | 230.10           |           |
| 350.304.00 | Caisse pension et prévoyance             | 32.15            |           | 400.00           |           | 214.35           |           |
| 350.305.00 | Assurance maladie et accidents           | 12.55            |           | 200.00           |           | 123.15           |           |
| 350.31     | BIENS ET SERVICES                        | 33'881.75        |           | 26'000.00        |           | 13'813.90        |           |
| 350.314.00 | Maintenance & rénovation des équipements | 33'881.75        |           | 26'000.00        |           | 13'813.90        |           |



| Compte     | Désignation                               | Comptes 2018      |                  | Budget 2018       |                  | Comptes 2017      |                  |
|------------|---|-------------------|------------------|-------------------|------------------|-------------------|------------------|
|            |   | Charges           | Revenus          | Charges           | Revenus          | Charges           | Revenus          |
| <b>351</b> | <b>LOISIRS</b>                            | <b>346'375.40</b> | <b>42'371.00</b> | <b>320'900.00</b> | <b>39'000.00</b> | <b>299'866.35</b> | <b>54'264.30</b> |
| 351.30     | CHARGES DE PERSONNEL                      | 34'096.15         |                  | 30'100.00         |                  | 28'044.60         |                  |
| 351.301.00 | Personnel technique/maintenance           | 29'858.20         |                  | 25'200.00         |                  | 23'967.20         |                  |
| 351.303.00 | AVS/AI/AC/APG/LAFS                        | 2'070.10          |                  | 2'400.00          |                  | 2'243.70          |                  |
| 351.304.00 | Caisse pension et prévoyance              | 1'465.65          |                  | 1'200.00          |                  | 1'072.80          |                  |
| 351.305.00 | Assurance maladie et accidents            | 702.20            |                  | 1'300.00          |                  | 760.90            |                  |
| 351.31     | BIENS ET SERVICES                         | 177'279.25        |                  | 153'800.00        |                  | 146'821.75        |                  |
| 351.311.00 | Mobilier & machines                       | 9'400.70          |                  | 5'000.00          |                  | 15'130.35         |                  |
| 351.312.0  | Chauffage/électricité/eau                 | 46'682.75         |                  | 45'700.00         |                  | 47'630.65         |                  |
| 351.313.00 | Matériel+contrat sanitaires               | 10'122.50         |                  | 4'000.00          |                  | 4'193.15          |                  |
| 351.314.0  | Maintenance & rénovation d'immeubles      | 79'728.25         |                  | 66'000.00         |                  | 43'499.20         |                  |
| 351.314.90 | Nettoyages/Conciergerie                   | 19'807.60         |                  | 19'300.00         |                  | 22'992.35         |                  |
| 351.315.00 | Entretien mobilier/machines               | 7'351.75          |                  | 8'000.00          |                  | 8'248.85          |                  |
| 351.318.61 | Assurances Incendie+Bâtiments             | 4'185.70          |                  | 5'800.00          |                  | 5'127.20          |                  |
| 351.33     | AMORTISSEMENTS COMPTABLES                 | 135'000.00        |                  | 137'000.00        |                  | 125'000.00        |                  |
| 351.331.00 | Amortissement ordinaire-patrimoine admin. | 135'000.00        |                  | 137'000.00        |                  | 125'000.00        |                  |
| 351.42     | REVENUS DE BIENS                          |                   | 41'970.00        |                   | 39'000.00        |                   | 37'130.00        |
| 351.427.0  | Locations bâtiments                       |                   | 41'970.00        |                   | 39'000.00        |                   | 37'130.00        |
| 351.43     | CONTRIBUTIONS DE TIERS                    |                   | 401.00           |                   |                  |                   | 10'819.30        |
| 351.435.00 | Matériel                                  |                   | 221.00           |                   |                  |                   | 788.50           |
| 351.436.10 | Participation pour dommages               |                   | 180.00           |                   |                  |                   | 10'030.80        |
| 351.46     | SUBVENTIONS ACQUISES                      |                   |                  |                   |                  |                   | 6'315.00         |
| 351.461.81 | Suppression barrières architecturales     |                   |                  |                   |                  |                   | 6'315.00         |

| Compte     | Désignation                        | Comptes 2018      |         | Budget 2018       |         | Comptes 2017      |         |
|------------|------------------------------------|-------------------|---------|-------------------|---------|-------------------|---------|
|            |                                    | Charges           | Revenus | Charges           | Revenus | Charges           | Revenus |
| 39         | EGLISES                            | 529'412.35        |         | 512'100.00        |         | 520'766.30        |         |
| <b>390</b> | <b>EGLISE CATHOLIQUE ROMAINE</b>   | <b>394'940.35</b> |         | <b>382'100.00</b> |         | <b>390'986.30</b> |         |
| 390.36     | SUBVENTIONS ACCORDEES              | 394'940.35        |         | 382'100.00        |         | 390'986.30        |         |
| 390.362.00 | Eglise catholique                  | 394'940.35        |         | 382'100.00        |         | 390'986.30        |         |
| <b>391</b> | <b>EGLISE REFORMEE EVANGELIQUE</b> | <b>134'472.00</b> |         | <b>130'000.00</b> |         | <b>129'780.00</b> |         |
| 391.36     | SUBVENTIONS ACCORDEES              | 134'472.00        |         | 130'000.00        |         | 129'780.00        |         |
| 391.362.00 | Eglise réformée de Monthey         | 134'472.00        |         | 130'000.00        |         | 129'780.00        |         |

| Compte     | Désignation  | Comptes 2018      |         | Budget 2018       |         | Comptes 2017      |         |
|------------|--|-------------------|---------|-------------------|---------|-------------------|---------|
|            |  | Charges           | Revenus | Charges           | Revenus | Charges           | Revenus |
| 4          | SANTE  | 713'194.10        |         | 622'600.00        |         | 670'677.20        |         |
| 44         | CENTRE MEDICO-SOCIAL REGIONAL                      | 374'358.30        |         | 301'600.00        |         | 318'905.05        |         |
| <b>440</b> | <b>CENTRE MEDICO-SOCIAL REGIONAL</b>               | <b>374'358.30</b> |         | <b>301'600.00</b> |         | <b>318'905.05</b> |         |
| 440.30     | CHARGES DE PERSONNEL                               | 880.00            |         | 300.00            |         | 860.00            |         |
| 440.300.00 | Commission   | 880.00            |         | 300.00            |         | 860.00            |         |
| 440.31     | BIENS ET SERVICES                                  | 4'331.40          |         |                   |         |                   |         |
| 440.314.90 | Nettoyages/Conciergerie                            | 4'331.40          |         |                   |         |                   |         |
| 440.35     | PARTICIPATIONS A COLLECT. PUBLIQUES                | 369'146.90        |         | 301'300.00        |         | 318'045.05        |         |
| 440.352.00 | Centre régional de Monthey                         | 369'146.90        |         | 301'300.00        |         | 318'045.05        |         |
| 45         | PROPHYLAXIE, LUTTE CONTRE LES MALADIES             | 21'648.20         |         | 21'100.00         |         | 24'154.80         |         |
| <b>450</b> | <b>LUTTE CONTRE LES MALADIES (ALCOOL/DROGUE)</b>   | <b>18'493.20</b>  |         | <b>17'800.00</b>  |         | <b>20'853.80</b>  |         |
| 450.36     | SUBVENTIONS ACCORDEES                              | 18'493.20         |         | 17'800.00         |         | 20'853.80         |         |
| 450.361.41 | Financ. prise en charge ambulatoire des addictions | 18'493.20         |         | 17'800.00         |         | 20'853.80         |         |
| <b>459</b> | <b>LUTTE CONTRE LES AUTRES MALADIES</b>            | <b>3'155.00</b>   |         | <b>3'300.00</b>   |         | <b>3'301.00</b>   |         |
| 459.36     | SUBVENTIONS ACCORDEES                              | 3'155.00          |         | 3'300.00          |         | 3'301.00          |         |
| 459.365.00 | Institutions diverses                              | 3'155.00          |         | 3'300.00          |         | 3'301.00          |         |
| 46         | SERVICE MEDICAL DES ECOLES                         | 256'846.95        |         | 237'500.00        |         | 264'223.65        |         |
| <b>460</b> | <b>SANTE SCOLAIRE &amp; PROPHYLAXIE DENTAIRE</b>   | <b>256'846.95</b> |         | <b>237'500.00</b> |         | <b>264'223.65</b> |         |
| 460.31     | SANTE SCOLAIRE & PROPHYLAXIE DENTAIRE              | 4'680.00          |         | 5'500.00          |         | 5'220.00          |         |
| 460.318.00 | Frais de contrôle                                  | 4'680.00          |         | 5'500.00          |         | 5'220.00          |         |
| 460.36     | SANTE SCOLAIRE & PROPHYLAXIE DENTAIRE              | 252'166.95        |         | 232'000.00        |         | 259'003.65        |         |
| 460.361.46 | Financ. de la santé scolaire                       | 11'943.55         |         | 12'000.00         |         | 13'051.10         |         |
| 460.366.00 | Frais dentaires scolaires                          | 240'223.40        |         | 220'000.00        |         | 245'952.55        |         |
| 49         | AUTRES DEPENSES DE SANTE                           | 60'340.65         |         | 62'400.00         |         | 63'393.70         |         |
| <b>490</b> | <b>AUTRES DEPENSES DE SANTE</b>                    | <b>60'340.65</b>  |         | <b>62'400.00</b>  |         | <b>63'393.70</b>  |         |
| 490.31     | BIENS ET SERVICES                                  | 100.15            |         | 500.00            |         | 224.65            |         |
| 490.311.00 | Equipement sanitaire public                        | 100.15            |         | 500.00            |         | 224.65            |         |
| 490.33     | AMORTISSEMENTS COMPTABLES                          | 6'814.80          |         | 7'000.00          |         |                   |         |
| 490.331.00 | Amortissement ordinaire-patrimoine admin.          | 6'814.80          |         | 7'000.00          |         |                   |         |
| 490.36     | SUBVENTIONS ACCORDEES                              | 53'425.70         |         | 54'900.00         |         | 63'169.05         |         |
| 490.361.42 | Financ. du dispositif pré-hospitalier              | 53'425.70         |         | 54'900.00         |         | 63'169.05         |         |

| Compte     | Désignation   | Comptes 2018      |                  | Budget 2018       |                  | Comptes 2017      |                  |
|------------|---|-------------------|------------------|-------------------|------------------|-------------------|------------------|
|            |   | Charges           | Revenus          | Charges           | Revenus          | Charges           | Revenus          |
| 5          | PREVOYANCE SOCIALE                                    | 6'564'747.45      | 2'737'557.65     | 6'085'100.00      | 2'257'300.00     | 6'095'902.69      | 2'389'610.60     |
| 50         | AVS ET AI   | 27'382.50         | 22'567.60        | 25'900.00         | 20'000.00        | 27'707.80         | 21'627.20        |
| <b>500</b> | <b>AGENCE AVS</b>                                     | <b>27'382.50</b>  | <b>22'567.60</b> | <b>25'900.00</b>  | <b>20'000.00</b> | <b>27'707.80</b>  | <b>21'627.20</b> |
| 500.30     | CHARGES DE PERSONNEL                                  | 27'236.50         |                  | 25'600.00         |                  | 27'561.80         |                  |
| 500.301.00 | Personnel   | 23'035.55         |                  | 21'100.00         |                  | 22'876.35         |                  |
| 500.303.00 | AVS/AI/AC/APG/LAFS                                    | 2'183.05          |                  | 2'000.00          |                  | 2'167.35          |                  |
| 500.304.00 | Caisse pension et prévoyance                          | 1'922.50          |                  | 1'800.00          |                  | 1'965.50          |                  |
| 500.305.00 | Assurance maladie et accidents                        | 95.40             |                  | 700.00            |                  | 552.60            |                  |
| 500.31     | BIENS ET SERVICES                                     | 146.00            |                  | 300.00            |                  | 146.00            |                  |
| 500.310.00 | Fournitures bureau et journaux                        | 96.00             |                  | 100.00            |                  | 96.00             |                  |
| 500.317.10 | Frais de déplacements                                 |                   |                  | 100.00            |                  |                   |                  |
| 500.319.10 | Cotisations   | 50.00             |                  | 100.00            |                  | 50.00             |                  |
| 500.45     | PARTICIPATIONS DE COLLECT. PUBLIQUES                  |                   | 22'567.60        |                   | 20'000.00        |                   | 21'627.20        |
| 500.451.00 | Caisse de compensation                                |                   | 22'567.60        |                   | 20'000.00        |                   | 21'627.20        |
| 53         | AUTRES ASSURANCES SOCIALES                            | 483'589.65        |                  | 437'400.00        |                  | 465'878.40        |                  |
| <b>530</b> | <b>PREST. COMPLEMENTAIRES A L'AVS ET L'AI</b>         | <b>483'589.65</b> |                  | <b>437'400.00</b> |                  | <b>465'878.40</b> |                  |
| 530.36     | PREST. COMPLEMENTAIRES A L'AVS ET L'AI                | 483'589.65        |                  | 437'400.00        |                  | 465'878.40        |                  |
| 530.361.00 | Prestations complémentaires                           | 483'589.65        |                  | 437'400.00        |                  | 465'878.40        |                  |
| 54         | PROTECTION DE LA JEUNESSE                             | 2'938'704.50      | 1'508'208.05     | 2'966'800.00      | 1'337'500.00     | 2'821'970.60      | 1'373'737.80     |
| <b>540</b> | <b>PROTECTION DE LA JEUNESSE</b>                      | <b>83'772.65</b>  | <b>1'500.00</b>  | <b>84'300.00</b>  | <b>3'500.00</b>  | <b>87'778.50</b>  | <b>750.00</b>    |
| 540.35     | PARTICIPATIONS A COLLECT. PUBLIQUES                   | 48'072.65         |                  | 54'000.00         |                  | 47'878.50         |                  |
| 540.352.00 | Travailleur social hors murs - médiateur social       | 48'072.65         |                  | 54'000.00         |                  | 47'878.50         |                  |
| 540.36     | SUBVENTIONS ACCORDEES                                 | 35'700.00         |                  | 30'300.00         |                  | 39'900.00         |                  |
| 540.361.51 | Part. comm. pour mesures assist+curatelles éducatives | 35'700.00         |                  | 30'300.00         |                  | 39'900.00         |                  |
| 540.43     | CONTRIBUTIONS DE TIERS                                |                   | 1'500.00         |                   | 3'500.00         |                   | 750.00           |
| 540.436.60 | Contributions des parents                             |                   | 1'500.00         |                   | 3'500.00         |                   | 750.00           |

| Compte     | Désignation                                   | Comptes 2018        |                     | Budget 2018         |                     | Comptes 2017        |                     |
|------------|---|---------------------|---------------------|---------------------|---------------------|---------------------|---------------------|
|            |   | Charges             | Revenus             | Charges             | Revenus             | Charges             | Revenus             |
| <b>541</b> | <b>GARDERIES D'ENFANTS, CRECHES</b>           | <b>2'854'931.85</b> | <b>1'506'708.05</b> | <b>2'882'500.00</b> | <b>1'334'000.00</b> | <b>2'734'192.10</b> | <b>1'372'987.80</b> |
| 541.30     | CHARGES DE PERSONNEL                          | 2'028'880.35        |                     | 2'048'700.00        |                     | 1'954'502.95        |                     |
| 541.300.00 | Commission garderies d'enfants, crèche        | 1'830.00            |                     | 1'500.00            |                     | 1'740.00            |                     |
| 541.301.00 | Crèche-garderie les Meniots                   | 1'099'485.70        |                     | 1'075'000.00        |                     | 1'076'035.75        |                     |
| 541.301.10 | UAPE le Coup d'Pouce                          | 363'061.25          |                     | 350'000.00          |                     | 312'184.60          |                     |
| 541.301.20 | Personnel technique/maintenance               | 25'887.45           |                     | 17'300.00           |                     | 15'316.45           |                     |
| 541.301.30 | Administration/secrétariat                    | 152'759.10          |                     | 153'300.00          |                     | 150'246.85          |                     |
| 541.303.00 | AVS/AI/AC/APG/LAFS                            | 154'807.10          |                     | 151'200.00          |                     | 144'438.35          |                     |
| 541.304.00 | Caisse pension et prévoyance                  | 117'878.55          |                     | 148'400.00          |                     | 121'871.05          |                     |
| 541.305.00 | Assurance maladie et accidents                | 11'445.80           |                     | 43'400.00           |                     | 34'264.40           |                     |
| 541.306.50 | Repas de fonction                             | 34'623.35           |                     | 35'000.00           |                     | 32'162.40           |                     |
| 541.308.00 | Stagiaire en formation                        | 6'492.45            |                     | 8'600.00            |                     | 6'529.80            |                     |
| 541.308.10 | Personnel de maison                           | 53'064.60           |                     | 55'000.00           |                     | 52'684.80           |                     |
| 541.309.00 | Frais de formation-perfection.                | 7'545.00            |                     | 10'000.00           |                     | 7'028.50            |                     |
| 541.31     | BIENS ET SERVICES                             | 389'342.55          |                     | 392'100.00          |                     | 343'028.85          |                     |
| 541.310.00 | Mat. bureau, publications, logiciel, abt.     | 6'824.55            |                     | 7'500.00            |                     | 6'756.10            |                     |
| 541.311.00 | Crèche - Mobilier/équipement                  | 3'698.60            |                     | 5'000.00            |                     | 2'405.85            |                     |
| 541.311.10 | UAPE - Mobilier/équipement                    | 25'196.95           |                     | 27'000.00           |                     | 5'730.45            |                     |
| 541.312.00 | Chauffage/électricité/eau                     | 19'865.20           |                     | 19'000.00           |                     | 17'897.20           |                     |
| 541.313.00 | Matériel+contrat sanitaires                   | 11'320.15           |                     | 13'000.00           |                     | 15'617.25           |                     |
| 541.313.01 | Crèche - Repas                                | 87'607.35           |                     | 90'000.00           |                     | 84'678.55           |                     |
| 541.313.02 | Crèche - Matériel éducatif subv.              | 2'166.35            |                     | 2'300.00            |                     | 2'296.40            |                     |
| 541.313.11 | UAPE - Repas                                  | 96'403.95           |                     | 100'000.00          |                     | 86'771.40           |                     |
| 541.313.12 | UAPE - Matériel éducatif subv.                | 2'119.10            |                     | 1'800.00            |                     | 2'116.75            |                     |
| 541.313.22 | Fournitures diverses et mat. bricolage        | 9'048.95            |                     | 10'000.00           |                     | 10'857.05           |                     |
| 541.314.00 | Structure - maintenance/rénovation            | 16'459.55           |                     | 10'000.00           |                     | 9'415.65            |                     |
| 541.314.90 | Nettoyages/Conciergerie                       | 76'620.60           |                     | 80'000.00           |                     | 70'570.85           |                     |
| 541.315.00 | Entretien ventilation/portes auto./machines   | 6'321.65            |                     | 7'000.00            |                     | 7'950.75            |                     |
| 541.315.30 | Maintenance mobilier et applic. informatiques | 11'304.20           |                     | 4'000.00            |                     | 6'150.95            |                     |
| 541.317.10 | Frais de déplacement                          | 1'855.00            |                     | 2'200.00            |                     | 2'140.70            |                     |
| 541.318.00 | Promenade de la structure jeunesse            | 860.00              |                     | 2'000.00            |                     | 1'054.00            |                     |
| 541.318.40 | Frais de ports                                | 2'686.85            |                     | 2'500.00            |                     | 2'400.65            |                     |
| 541.318.61 | Assurances RC+divers                          | 4'882.60            |                     | 4'900.00            |                     | 4'344.25            |                     |
| 541.318.65 | Frais de téléphone                            | 2'403.55            |                     | 2'400.00            |                     | 2'347.05            |                     |
| 541.319.10 | Cotisations                                   | 1'697.40            |                     | 1'500.00            |                     | 1'527.00            |                     |

| Compte     | Désignation                                   | Comptes 2018 |              | Budget 2018 |            | Comptes 2017 |            |
|------------|---|--------------|--------------|-------------|------------|--------------|------------|
|            |   | Charges      | Revenus      | Charges     | Revenus    | Charges      | Revenus    |
| 541.33     | AMORTISSEMENTS COMPTABLES                     | 400'000.00   |              | 405'000.00  |            | 400'000.00   |            |
| 541.331.00 | Amortissement ordinaire-patrimoine admin.     | 400'000.00   |              | 405'000.00  |            | 400'000.00   |            |
| 541.36     | SUBVENTIONS ACCORDEES                         | 36'708.95    |              | 36'700.00   |            | 36'660.30    |            |
| 541.364.00 | Ass. régionale parents d'accueil              | 36'708.95    |              | 36'700.00   |            | 36'660.30    |            |
| 541.43     | CONTRIBUTIONS DE TIERS                        |              | 1'019'468.20 |             | 884'000.00 |              | 915'366.65 |
| 541.434.01 | Crèche - participation                        |              | 537'417.25   |             | 470'000.00 |              | 494'829.40 |
| 541.434.02 | Crèche - repas                                |              | 97'184.20    |             | 92'000.00  |              | 91'040.40  |
| 541.434.10 | UAPE - participation                          |              | 219'088.85   |             | 207'000.00 |              | 180'305.10 |
| 541.434.11 | UAPE - repas                                  |              | 102'482.80   |             | 100'000.00 |              | 90'496.00  |
| 541.434.20 | Structure Taxes d'inscription                 |              | 13'600.00    |             | 14'000.00  |              | 13'440.00  |
| 541.436.10 | Participations pour dommages                  |              |              |             |            |              | 1'996.95   |
| 541.436.70 | Rbt de salaires, APG                          |              | 49'695.10    |             | 1'000.00   |              | 43'258.80  |
| 541.46     | SUBVENTIONS ACQUISES                          |              | 487'239.85   |             | 450'000.00 |              | 457'621.15 |
| 541.461.00 | Subv. Canton part salaires+mat. éduc."Crèche" |              | 364'642.40   |             | 350'000.00 |              | 351'684.45 |
| 541.461.10 | Subv. Canton part salaires+mat. éduc."Uape"   |              | 122'597.45   |             | 100'000.00 |              | 105'936.70 |

| Compte     | Désignation                               | Comptes 2018      |                   | Budget 2018       |                   | Comptes 2017      |                   |
|------------|---|-------------------|-------------------|-------------------|-------------------|-------------------|-------------------|
|            |   | Charges           | Revenus           | Charges           | Revenus           | Charges           | Revenus           |
| 55         | INSTITUTIONS HANDICAPES / SOCIALES        | 849'539.85        |                   | 815'800.00        |                   | 873'718.15        |                   |
| <b>550</b> | <b>INSTITUTIONS HANDICAPES / SOCIALES</b> | <b>849'539.85</b> |                   | <b>815'800.00</b> |                   | <b>873'718.15</b> |                   |
| 550.33     | AMORTISSEMENTS COMPTABLES                 | 28'809.90         |                   | 44'300.00         |                   | 116'808.85        |                   |
| 550.331.00 | Amortissement ordinaire-patrimoine admin. | 28'809.90         |                   | 44'300.00         |                   | 116'808.85        |                   |
| 550.36     | SUBVENTIONS ACCORDEES                     | 820'729.95        |                   | 771'500.00        |                   | 756'909.30        |                   |
| 550.361.00 | Institutions handicapés / sociales        | 820'729.95        |                   | 771'500.00        |                   | 756'909.30        |                   |
| 57         | ETABLISSEMENT MEDICO-SOCIAL (EMS)         | 509'940.50        | 180'557.30        | 641'500.00        | 299'500.00        | 582'045.34        | 287'414.40        |
| <b>570</b> | <b>ETABLISSEMENT MEDICO-SOCIAL (EMS)</b>  | <b>509'940.50</b> | <b>180'557.30</b> | <b>641'500.00</b> | <b>299'500.00</b> | <b>582'045.34</b> | <b>287'414.40</b> |
| 570.31     | BIENS ET SERVICES                         | 52'290.75         |                   | 52'600.00         |                   | 44'853.15         |                   |
| 570.315.00 | Entretien chauffage/ECS/ventilation       | 11'246.45         |                   | 2'000.00          |                   | 3'808.80          |                   |
| 570.36     | SUBVENTIONS ACCORDEES                     | 326'533.20        |                   | 342'000.00        |                   | 296'864.34        |                   |
| 570.364.11 | Résidence "La Charmaie"                   |                   |                   | 50'000.00         |                   |                   |                   |
| 570.364.12 | Pensionnaires en EMS - subventions        | 303'653.20        |                   | 278'000.00        |                   | 283'944.34        |                   |
| 570.364.13 | Foyers de jour - subventions              | 22'880.00         |                   | 14'000.00         |                   | 12'920.00         |                   |
| 570.39     | IMPUTATIONS INTERNES                      | 131'116.55        |                   | 246'900.00        |                   | 240'327.85        |                   |
| 570.390.00 | Charges imputées                          | 26'850.00         |                   | 26'800.00         |                   | 26'850.00         |                   |
| 570.391.00 | Intérêts imputés                          | 104'266.55        |                   | 220'100.00        |                   | 213'477.85        |                   |
| 570.43     | CONTRIBUTIONS DE TIERS                    |                   | 180'557.30        |                   | 299'500.00        |                   | 287'414.40        |
| 570.436.49 | EMS Sous l'Eglise Prest. refacturées      |                   | 180'557.30        |                   | 299'500.00        |                   | 287'414.40        |

| Compte     | Désignation   | Comptes 2018        |                   | Budget 2018         |                   | Comptes 2017        |                   |
|------------|---|---------------------|-------------------|---------------------|-------------------|---------------------|-------------------|
|            |   | Charges             | Revenus           | Charges             | Revenus           | Charges             | Revenus           |
| 58         | ASSISTANCE  | 1'755'590.45        | 1'026'224.70      | 1'197'700.00        | 600'300.00        | 1'324'582.40        | 706'831.20        |
| <b>580</b> | <b>AIDE SOCIALE INDIVIDUELLE</b>                      | <b>1'548'422.53</b> | <b>972'617.25</b> | <b>1'026'500.00</b> | <b>550'000.00</b> | <b>1'148'017.60</b> | <b>641'146.75</b> |
| 580.30     | CHARGES DE PERSONNEL                                  | 1'920.00            |                   | 1'800.00            |                   | 1'740.00            |                   |
| 580.300.00 | Commission des affaires sociales                      | 1'920.00            |                   | 1'600.00            |                   | 1'740.00            |                   |
| 580.303.00 | AVS/AI/AC/APG/LAFS                                    |                     |                   | 200.00              |                   |                     |                   |
| 580.35     | PARTICIPATIONS A COLLECT. PUBLIQUES                   | 6'340.00            |                   |                     |                   |                     |                   |
| 580.352.58 | Aide sociale Part. Gestion administrative CMS Monthey | 6'340.00            |                   |                     |                   |                     |                   |
| 580.36     | SUBVENTIONS ACCORDEES                                 | 1'540'162.53        |                   | 1'024'700.00        |                   | 1'146'277.60        |                   |
| 580.366    | Secours et assistances (regroupement)                 | 981'536.43          |                   | 560'000.00          |                   | 641'530.50          |                   |
| 580.366.10 | Intégration sociale région                            | 528'445.90          |                   | 437'000.00          |                   | 476'309.55          |                   |
| 580.366.20 | Recouvrement pension alimentaires                     | 30'180.20           |                   | 27'700.00           |                   | 28'437.55           |                   |
| 580.45     | PARTICIPATIONS DE COLLECT. PUBLIQUES                  |                     | 972'617.25        |                     | 550'000.00        |                     | 641'146.75        |
| 580.451.00 | Contributions du Canton et Région                     |                     | 972'617.25        |                     | 550'000.00        |                     | 641'146.75        |
| <b>582</b> | <b>FONDS CANTONAL POUR L'EMPLOI</b>                   | <b>85'819.25</b>    |                   | <b>78'900.00</b>    |                   | <b>98'786.50</b>    |                   |
| 582.36     | SUBVENTIONS ACCORDEES                                 | 85'819.25           |                   | 78'900.00           |                   | 98'786.50           |                   |
| 582.361.00 | Participations  | 85'819.25           |                   | 78'900.00           |                   | 98'786.50           |                   |



| Compte     | Désignation  | Comptes 2018      |                  | Budget 2018      |                  | Comptes 2017     |                  |
|------------|--|-------------------|------------------|------------------|------------------|------------------|------------------|
|            |  | Charges           | Revenus          | Charges          | Revenus          | Charges          | Revenus          |
| <b>589</b> | <b>AUTRES TACHES D'ASSISTANCE - INTEGRATION</b>      | <b>121'348.67</b> | <b>53'607.45</b> | <b>92'300.00</b> | <b>50'300.00</b> | <b>77'778.30</b> | <b>65'684.45</b> |
| 589.30     | AUTRES TACHES D'ASSISTANCE - INTEGRATION             | 53'546.45         |                  | 58'000.00        |                  | 54'120.60        |                  |
| 589.300.00 | Autorités et commissions                             | 4'142.50          |                  | 4'500.00         |                  | 3'685.00         |                  |
| 589.301.00 | Personnel (cours de français)                        | 8'869.50          |                  | 9'400.00         |                  | 8'705.25         |                  |
| 589.301.40 | Délegué régional à l'intégration                     | 32'621.45         |                  | 34'800.00        |                  | 33'933.90        |                  |
| 589.303.00 | AVS/AI/AC/APG/LAFS                                   | 3'889.60          |                  | 4'200.00         |                  | 4'039.80         |                  |
| 589.304.00 | Caisse pension et prévoyance                         | 2'746.20          |                  | 3'000.00         |                  | 2'916.00         |                  |
| 589.305.00 | Assurance maladie et accidents                       | 807.20            |                  | 1'100.00         |                  | 840.65           |                  |
| 589.309.00 | Formation et perfectionnement                        | 470.00            |                  | 1'000.00         |                  |                  |                  |
| 589.31     | BIENS ET SERVICES                                    | 8'755.25          |                  | 9'300.00         |                  | 13'648.60        |                  |
| 589.310.00 | Fournitures bureau, journaux, B.O.                   | 133.55            |                  |                  |                  | 561.35           |                  |
| 589.317.10 | Frais de déplacements                                | 1'070.60          |                  |                  |                  |                  |                  |
| 589.318.00 | Actions diverses                                     | 3'757.60          |                  | 3'000.00         |                  | 2'608.65         |                  |
| 589.318.55 | Participation aux repas à domicile                   | 3'428.10          |                  | 6'000.00         |                  | 10'296.50        |                  |
| 589.318.65 | Frais de téléphone                                   | 186.35            |                  | 300.00           |                  | 182.10           |                  |
| 589.319.10 | Cotisations  | 179.05            |                  |                  |                  |                  |                  |
| 589.36     | SUBVENTIONS ACCORDEES                                | 49'084.82         |                  | 15'000.00        |                  |                  |                  |
| 589.366.72 | Subvention à la famille (distribution de sacs taxés) | 49'084.82         |                  | 15'000.00        |                  |                  |                  |
| 589.39     | IMPUTATIONS INTERNES                                 | 9'962.15          |                  | 10'000.00        |                  | 10'009.10        |                  |
| 589.390.00 | Charges imputées                                     | 9'962.15          |                  | 10'000.00        |                  | 10'009.10        |                  |
| 589.43     | CONTRIBUTIONS DE TIERS                               |                   | 9'274.45         |                  | 9'300.00         |                  | 17'669.45        |
| 589.434.20 | Recettes cours de français                           |                   | 3'160.00         |                  | 3'000.00         |                  | 4'390.00         |
| 589.436.50 | Participations de tiers                              |                   | 6'114.45         |                  | 6'300.00         |                  | 13'279.45        |
| 589.46     | SUBVENTIONS ACQUISES                                 |                   | 44'333.00        |                  | 41'000.00        |                  | 48'015.00        |
| 589.460.30 | Aide financière fédérale "Intégration"               |                   |                  |                  |                  |                  | 1'700.00         |
| 589.461.51 | Subvention "Cours de français"                       |                   | 5'760.00         |                  | 5'000.00         |                  | 6'000.00         |
| 589.461.53 | Subvention "Fête des Saveurs d'ici et d'ailleurs"    |                   |                  |                  |                  |                  | 200.00           |
| 589.462.52 | Subvention Intégration "PIC"                         |                   | 38'573.00        |                  | 36'000.00        |                  | 40'115.00        |

| Compte     | Désignation  | Comptes 2018      |            | Budget 2018       |            | Comptes 2017      |            |
|------------|--|-------------------|------------|-------------------|------------|-------------------|------------|
|            |  | Charges           | Revenus    | Charges           | Revenus    | Charges           | Revenus    |
| 6          | TRAFIC   | 3'682'924.55      | 220'871.45 | 3'265'000.00      | 208'500.00 | 3'112'022.75      | 257'538.02 |
| 61         | ROUTES CANTONALES  | 569'572.30        |            | 333'200.00        |            | 422'778.05        |            |
| <b>610</b> | <b>ROUTES CANTONALES</b>                                     | <b>569'572.30</b> |            | <b>333'200.00</b> |            | <b>422'778.05</b> |            |
| 610.31     | BIENS ET SERVICES  | 14'708.10         |            | 10'000.00         |            | 8'157.00          |            |
| 610.314.00 | Entretien & rénovation                                       | 14'708.10         |            | 10'000.00         |            | 8'157.00          |            |
| 610.33     | AMORTISSEMENTS COMPTABLES                                    |                   |            | 31'000.00         |            | 32'843.65         |            |
| 610.331.00 | Amortissement ordinaire-patrimoine admin.                    |                   |            | 31'000.00         |            | 32'843.65         |            |
| 610.36     | SUBVENTIONS ACCORDEES  | 554'864.20        |            | 292'200.00        |            | 381'777.40        |            |
| 610.361.00 | Entretien des routes classées                                | 420'876.30        |            | 272'200.00        |            | 321'233.05        |            |
| 610.361.61 | Entretien des routes classées (part 50% intérieur localités) | 133'987.90        |            | 20'000.00         |            | 60'544.35         |            |

| Compte     | Désignation  | Comptes 2018        |                  | Budget 2018         |                 | Comptes 2017        |                  |
|------------|--|---------------------|------------------|---------------------|-----------------|---------------------|------------------|
|            |  | Charges             | Revenus          | Charges             | Revenus         | Charges             | Revenus          |
| 62         | ROUTES COMMUNALES                                  | 2'130'438.60        | 28'360.25        | 2'003'900.00        | 8'500.00        | 1'893'528.65        | 58'217.15        |
| <b>620</b> | <b>ROUTES COMMUNALES</b>                           | <b>1'823'719.45</b> | <b>24'936.10</b> | <b>1'693'900.00</b> | <b>8'500.00</b> | <b>1'607'354.80</b> | <b>51'856.75</b> |
| 620.30     | CHARGES DE PERSONNEL                               | 471'866.10          |                  | 378'600.00          |                 | 388'573.00          |                  |
| 620.300.00 | Commissions  | 1'570.00            |                  | 1'000.00            |                 | 1'595.00            |                  |
| 620.301.00 | Personnel  | 390'453.00          |                  | 307'100.00          |                 | 315'140.35          |                  |
| 620.303.00 | AVS/AI/AC/APG/LAFS                                 | 36'647.60           |                  | 29'100.00           |                 | 29'197.65           |                  |
| 620.304.00 | Caisse pension et prévoyance                       | 32'232.90           |                  | 26'400.00           |                 | 27'178.45           |                  |
| 620.305.00 | Assurance maladie et accidents                     | 10'962.60           |                  | 15'000.00           |                 | 15'271.55           |                  |
| 620.309.00 | Formation et perfectionnement                      |                     |                  |                     |                 | 190.00              |                  |
| 620.31     | BIENS ET SERVICES                                  | 727'964.40          |                  | 680'300.00          |                 | 727'950.80          |                  |
| 620.311.00 | Décoration des rues et places                      | 6'633.35            |                  | 10'000.00           |                 | 46'015.15           |                  |
| 620.312.10 | Signalisation routière (énergie)                   | 3'797.20            |                  | 4'200.00            |                 | 3'913.85            |                  |
| 620.312.30 | Eclairage public (énergie)                         | 59'997.10           |                  | 60'000.00           |                 | 57'784.70           |                  |
| 620.313.00 | Numérotation des immeubles                         | 382.25              |                  | 2'000.00            |                 | 1'324.10            |                  |
| 620.314.00 | Entretien du réseau routier                        | 452'129.20          |                  | 355'000.00          |                 | 309'906.10          |                  |
| 620.314.10 | Signalisation routière                             | 29'595.80           |                  | 48'000.00           |                 | 35'460.75           |                  |
| 620.314.20 | PI./parcs/jardins/fontaines/murs                   | 11'705.45           |                  | 16'000.00           |                 | 13'233.30           |                  |
| 620.314.30 | Eclairage public (maintenance)                     | 61'322.85           |                  | 77'000.00           |                 | 126'947.25          |                  |
| 620.315.62 | Entret. barrières automatiques (passages à niveau) | 8'616.00            |                  | 8'700.00            |                 | 8'640.00            |                  |
| 620.316.00 | Loyers et fermages                                 | 358.25              |                  | 400.00              |                 | 359.25              |                  |
| 620.316.60 | Location machines                                  |                     |                  |                     |                 | 3'207.60            |                  |
| 620.317.10 | Frais de déplacement, repas, divers                | 1'434.00            |                  |                     |                 |                     |                  |
| 620.318.00 | Déblaiement des neiges et sablage                  | 15'060.00           |                  | 24'000.00           |                 | 54'398.30           |                  |
| 620.318.06 | Enlèvements des déchets de rue (balayeuse)         | 17'883.00           |                  |                     |                 |                     |                  |
| 620.318.50 | Etudes routières/Eclairage public                  | 59'049.95           |                  | 75'000.00           |                 | 66'760.45           |                  |
| 620.33     | AMORTISSEMENTS COMPTABLES                          | 623'888.95          |                  | 635'000.00          |                 | 490'831.00          |                  |
| 620.331.00 | Amortissement ordinaire-patrimoine admin.          | 623'888.95          |                  | 635'000.00          |                 | 490'831.00          |                  |
| 620.42     | REVENUS DE BIENS                                   |                     | 8'860.00         |                     | 8'500.00        |                     | 7'709.95         |
| 620.427.00 | Redevances affichage                               |                     | 8'860.00         |                     | 8'500.00        |                     | 7'709.95         |
| 620.43     | CONTRIBUTIONS DE TIERS                             |                     | 16'076.10        |                     |                 |                     | 44'146.80        |
| 620.436.10 | Participation pour dommages                        |                     | 8'594.90         |                     |                 |                     | 30'202.95        |
| 620.436.70 | Rbt salaires, APG                                  |                     | 7'481.20         |                     |                 |                     | 13'943.85        |

| Compte     | Désignation                               | Comptes 2018      |                 | Budget 2018       |         | Comptes 2017      |                 |
|------------|---|-------------------|-----------------|-------------------|---------|-------------------|-----------------|
|            |   | Charges           | Revenus         | Charges           | Revenus | Charges           | Revenus         |
| <b>622</b> | <b>EQUIPEMENTS, DEPOTS ET ATELIERS</b>    | <b>306'719.15</b> | <b>3'424.15</b> | <b>310'000.00</b> |         | <b>286'173.85</b> | <b>6'360.40</b> |
| 622.30     | CHARGES DE PERSONNEL                      | 57'711.45         |                 | 80'300.00         |         | 76'438.35         |                 |
| 622.301.00 | Personnel                                 | 44'344.60         |                 | 59'500.00         |         | 53'303.35         |                 |
| 622.303.00 | AVS/AI/AC/APG/LAFS                        | 4'155.35          |                 | 5'700.00          |         | 4'933.60          |                 |
| 622.304.00 | Caisse pension et prévoyance              | 3'650.95          |                 | 5'100.00          |         | 4'595.90          |                 |
| 622.305.00 | Assurance maladie et accidents            | 1'423.95          |                 | 3'000.00          |         | 2'640.75          |                 |
| 622.306.00 | Vêtements de fonction                     | 4'136.60          |                 | 6'000.00          |         | 5'093.40          |                 |
| 622.309.00 | Formation et perfectionnement             |                   |                 | 1'000.00          |         | 5'871.35          |                 |
| 622.31     | BIENS ET SERVICES                         | 201'418.90        |                 | 186'700.00        |         | 209'735.50        |                 |
| 622.310.00 | Matériel de bureau, imprimés              | 304.75            |                 | 500.00            |         | 719.20            |                 |
| 622.311.00 | Outillage et machines                     | 36'568.00         |                 | 35'000.00         |         | 36'622.05         |                 |
| 622.311.10 | Véhicules                                 | 21'295.00         |                 | 21'000.00         |         | 26'570.00         |                 |
| 622.312.0  | Chauffage/électricité/eau                 | 15'024.00         |                 | 19'500.00         |         | 13'373.95         |                 |
| 622.313.00 | Matériel+prod. nettoy./entr.              | 347.25            |                 |                   |         | 181.00            |                 |
| 622.313.40 | Carburant                                 | 29'344.80         |                 | 22'000.00         |         | 25'816.90         |                 |
| 622.314.0  | Maintenance & rénovation des dépôts       | 4'243.15          |                 | 6'000.00          |         | 5'244.90          |                 |
| 622.315.10 | Maintenance/réparation machines / vhc     | 69'345.30         |                 | 60'000.00         |         | 77'528.80         |                 |
| 622.315.30 | Informatique (prestations de tiers)       | 58.35             |                 |                   |         | 503.10            |                 |
| 622.317.10 | Frais de déplacement, repas, divers       |                   |                 | 1'000.00          |         | 1'086.00          |                 |
| 622.318.10 | RPLP/contrôle tech. véhicules             | 4'401.00          |                 | 5'000.00          |         | 5'047.00          |                 |
| 622.318.61 | Assurances Incendie+Bâtiments             | 1'696.30          |                 | 1'700.00          |         | 1'523.60          |                 |
| 622.318.62 | Assurances véhicules                      | 13'864.40         |                 | 12'200.00         |         | 12'519.10         |                 |
| 622.318.65 | Frais de téléphone                        | 4'926.60          |                 | 2'800.00          |         | 2'999.90          |                 |
| 622.33     | AMORTISSEMENTS COMPTABLES                 | 47'588.80         |                 | 43'000.00         |         |                   |                 |
| 622.331.00 | Amortissement ordinaire-patrimoine admin. | 47'588.80         |                 | 43'000.00         |         |                   |                 |
| 622.43     | CONTRIBUTIONS DE TIERS                    |                   | 3'424.15        |                   |         |                   | 6'360.40        |
| 622.434.10 | Travaux pour particuliers                 |                   | 200.00          |                   |         |                   | 200.00          |
| 622.435.00 | Ventes diverses                           |                   |                 |                   |         |                   | 3'700.00        |
| 622.436.10 | Participations pour dommages              |                   | 3'224.15        |                   |         |                   |                 |
| 622.436.70 | Rbt de salaires, APG                      |                   |                 |                   |         |                   | 2'460.40        |

| Compte     | Désignation                               | Comptes 2018      |                   | Budget 2018       |                   | Comptes 2017      |                   |
|------------|---|-------------------|-------------------|-------------------|-------------------|-------------------|-------------------|
|            |   | Charges           | Revenus           | Charges           | Revenus           | Charges           | Revenus           |
| 65         | TRAFIC REGIONAL                           | 982'913.65        | 192'511.20        | 917'900.00        | 200'000.00        | 782'124.05        | 187'845.87        |
| <b>650</b> | <b>TRAFIC REGIONAL</b>                    | <b>391'963.25</b> | <b>980.05</b>     | <b>382'600.00</b> |                   | <b>245'408.55</b> |                   |
| 650.31     | BIENS ET SERVICES                         | 148'558.35        |                   | 142'000.00        |                   |                   |                   |
| 650.314.00 | Maintenance & rénovation d'immeubles      | 4'480.30          |                   | 2'000.00          |                   |                   |                   |
| 650.318.50 | Frais d'études                            | 144'078.05        |                   | 140'000.00        |                   |                   |                   |
| 650.33     | AMORTISSEMENTS COMPTABLES                 | 17'089.65         |                   | 20'000.00         |                   | 15'509.20         |                   |
| 650.331.00 | Amortissement ordinaire-patrimoine admin. | 17'089.65         |                   | 20'000.00         |                   | 15'509.20         |                   |
| 650.35     | PARTICIPATIONS A COLLECT. PUBLIQUES       | 226'315.25        |                   | 220'600.00        |                   | 229'899.35        |                   |
| 650.351.00 | Transports publics                        | 217'844.25        |                   | 212'400.00        |                   | 221'486.35        |                   |
| 650.352.00 | Participation/études                      | 8'471.00          |                   | 8'200.00          |                   | 8'413.00          |                   |
| 650.43     | CONTRIBUTIONS DE TIERS                    |                   | 980.05            |                   |                   |                   |                   |
| 650.436.10 | Participations pour dommages              |                   | 980.05            |                   |                   |                   |                   |
| <b>651</b> | <b>TRAFIC COMMUNAL</b>                    | <b>590'950.40</b> | <b>191'531.15</b> | <b>535'300.00</b> | <b>200'000.00</b> | <b>536'715.50</b> | <b>187'845.87</b> |
| 651.31     | BIENS ET SERVICES                         | 500.00            |                   | 7'300.00          |                   | 8'123.35          |                   |
| 651.310.00 | Publicité                                 |                   |                   | 3'800.00          |                   | 3'780.00          |                   |
| 651.314.00 | Entretien places d'arrêts                 |                   |                   | 3'500.00          |                   |                   |                   |
| 651.318.50 | Frais d'étude / Concession                | 500.00            |                   |                   |                   | 4'343.35          |                   |
| 651.36     | SUBVENTIONS ACCORDEES                     | 590'450.40        |                   | 528'000.00        |                   | 528'592.15        |                   |
| 651.363.30 | Bus urbain                                | 589'915.40        |                   | 528'000.00        |                   | 528'013.15        |                   |
| 651.366.40 | Promotion abonnements bus urbain          | 535.00            |                   |                   |                   | 579.00            |                   |
| 651.43     | CONTRIBUTIONS DE TIERS                    |                   | 52'779.05         |                   | 64'000.00         |                   | 47'553.27         |
| 651.434.30 | Recettes Bus urbain                       |                   | 52'779.05         |                   | 64'000.00         |                   | 47'553.27         |
| 651.46     | SUBVENTIONS ACQUISES                      |                   | 138'752.10        |                   | 136'000.00        |                   | 140'292.60        |
| 651.461.30 | Subvention cantonale                      |                   | 138'752.10        |                   | 136'000.00        |                   | 140'292.60        |

| Compte     | Désignation                                     | Comptes 2018 |         | Budget 2018      |         | Comptes 2017     |                  |
|------------|---|--------------|---------|------------------|---------|------------------|------------------|
|            |   | Charges      | Revenus | Charges          | Revenus | Charges          | Revenus          |
| 69         | AUTRES TACHES RELATIVES AU TRAFIC               |              |         | 10'000.00        |         | 13'592.00        | 11'475.00        |
| <b>690</b> | <b>AUTRES TACHES RELATIVES AU TRAFIC</b>        |              |         | <b>10'000.00</b> |         | <b>13'592.00</b> | <b>11'475.00</b> |
| 690.31     | BIENS ET SERVICES                               |              |         |                  |         | 13'592.00        |                  |
| 690.318.45 | Cartes journalières "CFF"                       |              |         |                  |         | 13'592.00        |                  |
| 690.36     | SUBVENTIONS ACCORDEES                           |              |         | 10'000.00        |         |                  |                  |
| 690.366.36 | Subventions transports publics (encouragements) |              |         | 10'000.00        |         |                  |                  |
| 690.43     | CONTRIBUTIONS DE TIERS                          |              |         |                  |         |                  | 11'475.00        |
| 690.439.45 | Vente cartes journalières "CFF"                 |              |         |                  |         |                  | 11'475.00        |

| Compte     | Désignation   | Comptes 2018      |                   | Budget 2018       |                   | Comptes 2017      |                     |
|------------|---|-------------------|-------------------|-------------------|-------------------|-------------------|---------------------|
|            |   | Charges           | Revenus           | Charges           | Revenus           | Charges           | Revenus             |
| 7          | PROTECTION & AMENAG. DE L'ENVIRONNEMENT                 | 3'554'883.22      | 3'235'279.12      | 3'803'200.00      | 3'411'400.00      | 4'739'821.25      | 4'332'491.20        |
| 70         | APPROVIS. ET ALIMENTATION EN EAU POTABLE                | 807'356.45        | 807'356.45        | 813'600.00        | 813'600.00        | 1'042'863.10      | 1'042'863.10        |
| <b>700</b> | <b>APPROVIS. ET ALIMENTATION EN EAU POTABLE</b>         | <b>761'208.95</b> | <b>807'356.45</b> | <b>766'700.00</b> | <b>813'600.00</b> | <b>982'513.45</b> | <b>1'042'863.10</b> |
| 700.30     | CHARGES DE PERSONNEL                                    | 225'098.45        |                   | 202'800.00        |                   | 224'016.55        |                     |
| 700.301.00 | Exploitation et administration                          | 185'452.30        |                   | 163'600.00        |                   | 182'300.70        |                     |
| 700.303.00 | AVS/AI/AC/APG/LAFS                                      | 17'397.35         |                   | 15'500.00         |                   | 16'930.90         |                     |
| 700.304.00 | Caisse pension et prévoyance                            | 14'964.25         |                   | 14'100.00         |                   | 15'721.15         |                     |
| 700.305.00 | Assurance maladie et accidents                          | 5'410.05          |                   | 7'600.00          |                   | 8'360.75          |                     |
| 700.306.00 | Vêtements de fonction                                   | 364.50            |                   | 1'000.00          |                   | 703.05            |                     |
| 700.309.00 | Formation et perfectionnement                           | 1'510.00          |                   | 1'000.00          |                   |                   |                     |
| 700.31     | BIENS ET SERVICES                                       | 79'166.79         |                   | 99'400.00         |                   | 101'412.15        |                     |
| 700.311.00 | Outillage et matériel                                   | 7'572.58          |                   | 15'000.00         |                   | 3'851.35          |                     |
| 700.312.0  | Chauffage/électricité/eau                               | 8'637.95          |                   | 6'600.00          |                   | 8'035.75          |                     |
| 700.313.40 | Carburant   | 1'581.60          |                   | 1'400.00          |                   | 1'209.40          |                     |
| 700.314.00 | Frais d'exploitation du réseau                          | 44'111.53         |                   | 50'000.00         |                   | 56'742.55         |                     |
| 700.315.10 | Entretien véhicule                                      | 531.50            |                   | 1'500.00          |                   | 47.40             |                     |
| 700.315.30 | Informatique (prestations de tiers)                     | 795.40            |                   |                   |                   |                   |                     |
| 700.316.00 | Loyers et fermages                                      | 50.00             |                   |                   |                   | 50.00             |                     |
| 700.317.10 | Frais de déplacement, repas, divers                     | 164.30            |                   | 200.00            |                   | 101.50            |                     |
| 700.318.40 | Frais de ports  | 3'000.00          |                   | 3'000.00          |                   | 2'400.00          |                     |
| 700.318.50 | Etudes (yc zones de protection des eaux)                | 6'064.55          |                   | 15'000.00         |                   | 11'949.05         |                     |
| 700.318.62 | Assurances Véhicules                                    | 1'548.00          |                   | 1'600.00          |                   | 1'639.00          |                     |
| 700.318.65 | Frais de téléphone                                      | 1'265.34          |                   | 1'100.00          |                   | 878.05            |                     |
| 700.318.70 | Frais d'analyses  | 3'844.04          |                   | 4'000.00          |                   | 1'814.10          |                     |
| 700.319.30 | TVA Réduction déd. impôt préalable (subv.)              |                   |                   |                   |                   | 12'694.00         |                     |
| 700.33     | AMORTISSEMENTS COMPTABLES                               | 330'410.92        |                   | 395'000.00        |                   | 525'735.80        |                     |
| 700.330.70 | Pertes s/Déb. Service public "Eau potable"              | 2'031.10          |                   |                   |                   |                   |                     |
| 700.331.00 | Amortissement ordinaire-patrimoine admin.               | 328'379.82        |                   | 395'000.00        |                   | 337'654.85        |                     |
| 700.332.00 | Amortissement compl.-patrimoine admin.                  |                   |                   |                   |                   | 188'080.95        |                     |
| 700.35     | PARTICIPATIONS A COLLECT. PUBLIQUES                     | 10'214.45         |                   | 20'000.00         |                   |                   |                     |
| 700.352.70 | Réseau eau potable Prest d'ingénierie/soutien - Monthey | 10'214.45         |                   | 20'000.00         |                   |                   |                     |

| Compte     | Désignation   | Comptes 2018     |            | Budget 2018      |            | Comptes 2017     |            |
|------------|---|------------------|------------|------------------|------------|------------------|------------|
|            |   | Charges          | Revenus    | Charges          | Revenus    | Charges          | Revenus    |
| 700.38     | ATTRIBUTIONS AUX FINANCEMENT SPECIAUX               | 70'018.34        |            |                  |            | 83'148.95        |            |
| 700.380.00 | Excédent de financement (reporté au bilan)          | 70'018.34        |            |                  |            | 83'148.95        |            |
| 700.39     | IMPUTATIONS INTERNES                                | 46'300.00        |            | 49'500.00        |            | 48'200.00        |            |
| 700.391.00 | Intérêts imputés                                    | 46'300.00        |            | 49'500.00        |            | 48'200.00        |            |
| 700.43     | CONTRIBUTIONS DE TIERS                              |                  | 807'356.45 |                  | 807'000.00 |                  | 854'782.15 |
| 700.434.0  | Taxes annuelles d'eau potable                       |                  | 767'870.40 |                  | 770'000.00 |                  | 811'050.05 |
| 700.434.05 | Prestations EP (piscine/centrale à béton)           |                  |            |                  |            |                  | 600.00     |
| 700.434.06 | Taxes de base                                       |                  | 429'404.45 |                  | 395'000.00 |                  | 408'449.80 |
| 700.434.07 | Consommation facturée                               |                  | 338'465.95 |                  | 375'000.00 |                  | 402'000.25 |
| 700.434.10 | Interventions diverses et pose de compteurs         |                  | 477.00     |                  | 1'000.00   |                  | 478.00     |
| 700.434.20 | Location des compteurs                              |                  | 35'322.65  |                  | 36'000.00  |                  | 36'049.30  |
| 700.436.70 | Rbt de salaires, APG                                |                  | 3'686.40   |                  |            |                  | 7'204.80   |
| 700.48     | PRELEVEMENT SUR LES FINANCEMENTS SPECIAUX           |                  |            |                  | 6'600.00   |                  | 188'080.95 |
| 700.480.00 | Insuffisance de financement (reporté au bilan)      |                  |            |                  | 6'600.00   |                  |            |
| 700.480.10 | Prélèvements sur les financements spéciaux (invest) |                  |            |                  |            |                  | 188'080.95 |
| <b>701</b> | <b>STATIONS DE REFOULEMENT/POMPAGE EAU POTABLE</b>  | <b>46'147.50</b> |            | <b>46'900.00</b> |            | <b>60'349.65</b> |            |
| 701.31     | STATIONS DE REFOULEMENT/POMPAGE EAU POTABLE         | 46'147.50        |            | 46'900.00        |            | 60'349.65        |            |
| 701.312.00 | Chauffage/électricité/eau                           | 38'712.10        |            | 36'000.00        |            | 36'905.05        |            |
| 701.314.00 | Maintenance et réparation                           | 1'647.80         |            | 5'000.00         |            | 17'587.65        |            |
| 701.315.30 | Informatique (prestations de tiers)                 |                  |            |                  |            | 357.50           |            |
| 701.318.61 | Assurances Incendie+Bâtiments+Machines              | 5'787.60         |            | 5'900.00         |            | 5'499.45         |            |



| Compte     | Désignation  | Comptes 2018      |                     | Budget 2018       |                     | Comptes 2017        |                     |
|------------|--|-------------------|---------------------|-------------------|---------------------|---------------------|---------------------|
|            |  | Charges           | Revenus             | Charges           | Revenus             | Charges             | Revenus             |
| 71         | ASSAINIS. ET TRAITEMENT DES EAUX USEES                     | 1'134'155.30      | 1'134'155.30        | 1'528'800.00      | 1'528'800.00        | 1'901'069.65        | 1'901'069.65        |
| <b>710</b> | <b>STATIONS DE POMPAGE DES EAUX USEES</b>                  | <b>637'075.26</b> | <b>1'131'366.95</b> | <b>306'400.00</b> | <b>1'528'800.00</b> | <b>1'495'778.70</b> | <b>1'895'859.40</b> |
| 710.30     | CHARGES DE PERSONNEL                                       | 28'988.20         |                     | 29'900.00         |                     | 20'186.80           |                     |
| 710.301.00 | Personnel technique/maintenance                            | 24'463.15         |                     | 24'500.00         |                     | 16'682.95           |                     |
| 710.303.00 | AVS/AI/AC/APG/LAFS   | 2'316.65          |                     | 2'400.00          |                     | 1'573.40            |                     |
| 710.304.00 | Caisse pension et prévoyance                               | 2'062.80          |                     | 2'100.00          |                     | 1'445.20            |                     |
| 710.305.00 | Assurance maladie et accidents                             | 145.60            |                     | 900.00            |                     | 485.25              |                     |
| 710.31     | BIENS ET SERVICES  | 138'366.47        |                     | 219'500.00        |                     | 142'105.00          |                     |
| 710.311.00 | Outillage et machines                                      | 1'040.25          |                     | 500.00            |                     | 3'366.10            |                     |
| 710.312.00 | Chauffage/électricité/eau                                  | 5'806.45          |                     | 6'500.00          |                     | 5'809.20            |                     |
| 710.314.00 | Frais d'exploitation du réseau                             | 34'113.30         |                     | 90'000.00         |                     | 14'938.20           |                     |
| 710.314.10 | Assainissement canalisations                               | 9'168.45          |                     | 20'000.00         |                     | 7'739.20            |                     |
| 710.317.10 | Frais de déplacements                                      |                   |                     |                   |                     | 364.00              |                     |
| 710.318.40 | Frais de port  | 3'000.00          |                     | 3'000.00          |                     | 2'400.00            |                     |
| 710.318.50 | Frais d'études-mandats                                     | 6'645.60          |                     | 20'000.00         |                     | 30'932.20           |                     |
| 710.318.65 | Frais de téléphone   | 483.27            |                     | 500.00            |                     | 468.75              |                     |
| 710.318.71 | Taxe de financ des mesures d'élimin. compos. traces organ. | 78'109.15         |                     | 79'000.00         |                     | 76'087.35           |                     |
| 710.33     | AMORTISSEMENTS COMPTABLES                                  | 134'826.15        |                     | 57'000.00         |                     | 828'228.05          |                     |
| 710.330.71 | Pertes s/Déb. Service public "Epuraton"                    | 3'211.90          |                     |                   |                     |                     |                     |
| 710.331.00 | Amortissement ordinaire-patrimoine admin.                  | 13'341.15         |                     | 57'000.00         |                     |                     |                     |
| 710.332.00 | Amortissement compl.-patrimoine admin.                     | 118'273.10        |                     |                   |                     | 828'228.05          |                     |
| 710.38     | ATTRIBUTIONS AUX FINANCEMENT SPECIAUX                      | 334'894.44        |                     |                   |                     | 505'258.85          |                     |
| 710.380.00 | Excédent de financement (reporté au bilan) (fonct)         | 334'894.44        |                     |                   |                     | 505'258.85          |                     |
| 710.43     | CONTRIBUTIONS DE TIERS                                     |                   | 1'013'093.85        |                   | 1'005'000.00        |                     | 1'067'631.35        |
| 710.434.0  | Taxes annuelles d'épuration                                |                   | 1'012'766.00        |                   | 1'005'000.00        |                     | 1'067'631.35        |
| 710.434.05 | Prestations EU (fosses septiques/wc mobiles)               |                   | 180.00              |                   |                     |                     | 330.00              |
| 710.434.06 | Taxes de base  |                   | 454'590.10          |                   | 420'000.00          |                     | 431'211.00          |
| 710.434.07 | Consommation facturée                                      |                   | 557'995.90          |                   | 585'000.00          |                     | 636'090.35          |
| 710.434.20 | Location des compteurs                                     |                   | 327.85              |                   |                     |                     |                     |
| 710.48     | PRELEVEMENT SUR LES FINANCEMENTS SPECIAUX                  |                   | 118'273.10          |                   | 523'800.00          |                     | 828'228.05          |
| 710.480.10 | Prélèvements sur les financements spéciaux (invest)        |                   | 118'273.10          |                   | 523'800.00          |                     | 828'228.05          |

| Compte     | Désignation                                | Comptes 2018      |                 | Budget 2018         |         | Comptes 2017      |                 |
|------------|--|-------------------|-----------------|---------------------|---------|-------------------|-----------------|
|            |  | Charges           | Revenus         | Charges             | Revenus | Charges           | Revenus         |
| <b>711</b> | <b>STATIONS D'EPURATION DES EAUX USEES</b> | <b>497'080.04</b> | <b>2'788.35</b> | <b>1'222'400.00</b> |         | <b>405'290.95</b> | <b>5'210.25</b> |
| 711.30     | CHARGES DE PERSONNEL                       | 157'296.50        |                 | 175'600.00          |         | 152'661.80        |                 |
| 711.301.00 | Exploitation et administration             | 127'784.55        |                 | 141'400.00          |         | 118'260.40        |                 |
| 711.303.00 | AVS/AI/AC/APG/LAFS                         | 11'974.35         |                 | 13'400.00           |         | 10'957.80         |                 |
| 711.304.00 | Caisse pension et prévoyance               | 10'173.05         |                 | 12'200.00           |         | 10'194.90         |                 |
| 711.305.00 | Assurance maladie et accidents             | 4'064.55          |                 | 7'100.00            |         | 5'719.85          |                 |
| 711.306.00 | Vêtements de fonction                      |                   |                 | 1'000.00            |         | 626.35            |                 |
| 711.309.00 | Formation et perfectionnement              | 3'300.00          |                 | 500.00              |         | 6'902.50          |                 |
| 711.31     | BIENS ET SERVICES                          | 224'866.09        |                 | 230'300.00          |         | 228'748.70        |                 |
| 711.310.00 | Fourniture et matériel de bureau           | 29.05             |                 | 500.00              |         | 1'107.70          |                 |
| 711.311.00 | Outillage et machines                      | 4'079.11          |                 | 5'000.00            |         | 4'322.40          |                 |
| 711.312.00 | Chauffage/électricité/eau                  | 71'562.10         |                 | 70'400.00           |         | 61'054.35         |                 |
| 711.313.00 | Produits de traitements / adjuvants        | 43'706.80         |                 | 35'500.00           |         | 48'492.50         |                 |
| 711.313.40 | Carburant                                  | 504.25            |                 | 600.00              |         | 712.95            |                 |
| 711.314.00 | Maintenance et rénovation                  | 9'297.90          |                 | 25'000.00           |         | 27'337.85         |                 |
| 711.314.90 | Nettoyages/Conciergerie                    | 3'600.00          |                 | 4'100.00            |         | 3'574.80          |                 |
| 711.315.10 | Entretien véhicule                         | 266.60            |                 | 2'000.00            |         | 40.65             |                 |
| 711.317.10 | Frais de déplacements, repas, divers       |                   |                 | 500.00              |         |                   |                 |
| 711.318.61 | Assurances Incendie+Bâtiments              | 9'573.35          |                 | 9'600.00            |         | 9'169.80          |                 |
| 711.318.62 | Assurances Véhicules                       | 1'108.10          |                 | 1'100.00            |         | 1'043.40          |                 |
| 711.318.65 | Frais de téléphone                         | 1'000.30          |                 | 1'000.00            |         | 963.55            |                 |
| 711.318.70 | Frais d'analyses                           | 14'020.90         |                 | 13'000.00           |         | 11'203.30         |                 |
| 711.318.74 | Elimination des boues et déchets           | 66'092.63         |                 | 62'000.00           |         | 59'725.45         |                 |
| 711.319.10 | Cotisations                                | 25.00             |                 |                     |         |                   |                 |
| 711.33     | AMORTISSEMENTS COMPTABLES                  | 89'036.15         |                 | 790'000.00          |         |                   |                 |
| 711.331.00 | Amortissement ordinaire-patrimoine admin.  | 89'036.15         |                 | 790'000.00          |         |                   |                 |
| 711.35     | PARTICIPATIONS A COLLECT. PUBLIQUES        | 25'881.30         |                 | 26'500.00           |         | 23'880.45         |                 |
| 711.352.00 | Participation à la step de Monthey         | 25'881.30         |                 | 26'500.00           |         | 23'880.45         |                 |
| 711.43     | CONTRIBUTIONS DE TIERS                     |                   | 2'788.35        |                     |         |                   | 5'210.25        |
| 711.436.70 | Rbt de salaires, APG                       |                   | 2'788.35        |                     |         |                   | 5'210.25        |

| Compte     | Désignation                                | Comptes 2018        |                     | Budget 2018       |                   | Comptes 2017        |                     |
|------------|--|---------------------|---------------------|-------------------|-------------------|---------------------|---------------------|
|            |  | Charges             | Revenus             | Charges           | Revenus           | Charges             | Revenus             |
| 72         | TRAITEMENT DES DECHETS                     | 1'029'074.12        | 1'029'074.12        | 896'500.00        | 896'500.00        | 1'194'452.90        | 1'194'452.90        |
| <b>720</b> | <b>TRAITEMENT DES DECHETS</b>              | <b>1'029'074.12</b> | <b>1'029'074.12</b> | <b>896'500.00</b> | <b>896'500.00</b> | <b>1'194'452.90</b> | <b>1'194'452.90</b> |
| 720.30     | CHARGES DE PERSONNEL                       | 96'014.55           |                     | 142'200.00        |                   | 117'245.45          |                     |
| 720.300.00 | Commission de l'environnement              | 720.00              |                     | 1'700.00          |                   | 1'560.00            |                     |
| 720.301.00 | Personnel                                  | 79'430.80           |                     | 115'500.00        |                   | 94'449.60           |                     |
| 720.303.00 | AVS/AI/AC/APG/LAFS                         | 7'455.50            |                     | 10'300.00         |                   | 8'773.00            |                     |
| 720.304.00 | Caisse pension et prévoyance               | 6'216.35            |                     | 9'300.00          |                   | 8'144.75            |                     |
| 720.305.00 | Assurance maladie et accidents             | 2'191.90            |                     | 5'400.00          |                   | 4'318.10            |                     |
| 720.31     | BIENS ET SERVICES                          | 724'225.77          |                     | 691'100.00        |                   | 880'973.95          |                     |
| 720.310.00 | Frais de publication/cartes d'accès        | 6'207.85            |                     |                   |                   | 1'729.25            |                     |
| 720.311.00 | Installations de collecte                  | 46'284.85           |                     | 38'000.00         |                   | 14'883.75           |                     |
| 720.315.00 | Entretien du matériel/bennes               | 60.54               |                     | 2'000.00          |                   |                     |                     |
| 720.315.30 | Maintenance applications informatiques     | 2'530.00            |                     | 2'000.00          |                   |                     |                     |
| 720.318.40 | Frais de ports                             | 2'691.60            |                     | 2'400.00          |                   | 2'892.65            |                     |
| 720.318.72 | Enlèvement des ordures ménagères           | 222'653.50          |                     | 149'000.00        |                   | 272'578.55          |                     |
| 720.318.73 | Papier/carton ramassage séparé             | 8'955.00            |                     |                   |                   |                     |                     |
| 720.318.74 | Elimination et tri des déchets             | 34'318.13           |                     | 50'000.00         |                   | 49'031.25           |                     |
| 720.318.75 | Déchetterie Satom                          | 126'182.40          |                     | 126'000.00        |                   | 248'080.10          |                     |
| 720.318.76 | Incinération des ordures ménagères Satom   | 174'687.85          |                     | 143'000.00        |                   | 290'293.40          |                     |
| 720.318.77 | Déchets verts ramassage séparé mars-nov    | 55'095.00           |                     | 75'900.00         |                   |                     |                     |
| 720.318.78 | Déchets Gastrovert ramassage séparé        | 21'515.00           |                     | 40'000.00         |                   |                     |                     |
| 720.318.79 | Déchets verts participation méthanisation  | 14'587.15           |                     | 61'200.00         |                   |                     |                     |
| 720.318.85 | Surveillance des Eco-points/moloks         | 8'456.90            |                     |                   |                   |                     |                     |
| 720.319.30 | TVA Réduction déd. impôt préalable (subv.) |                     |                     | 1'600.00          |                   | 1'485.00            |                     |
| 720.33     | AMORTISSEMENTS COMPTABLES                  | 25'294.80           |                     | 40'000.00         |                   | 17'684.45           |                     |
| 720.330.72 | Pertes s/Déb. Service public "Déchets"     | 6'825.80            |                     |                   |                   |                     |                     |
| 720.331.00 | Amortissement ordinaire-patrimoine admin.  | 18'469.00           |                     | 40'000.00         |                   | 17'684.45           |                     |
| 720.38     | ATTRIBUTIONS AUX FINANCEMENTS SPECIAUX     | 160'739.00          |                     | 400.00            |                   | 158'149.05          |                     |
| 720.380.00 | Excédent de financement (reporté au bilan) | 160'739.00          |                     | 400.00            |                   | 158'149.05          |                     |
| 720.39     | IMPUTATIONS INTERNES                       | 22'800.00           |                     | 22'800.00         |                   | 20'400.00           |                     |
| 720.390.00 | Charges imputées                           | 22'800.00           |                     | 22'800.00         |                   | 20'400.00           |                     |

| Compte     | Désignation                                   | Comptes 2018 |              | Budget 2018 |            | Comptes 2017 |              |
|------------|---|--------------|--------------|-------------|------------|--------------|--------------|
|            |   | Charges      | Revenus      | Charges     | Revenus    | Charges      | Revenus      |
| 720.43     | CONTRIBUTIONS DE TIERS                        |              | 1'029'074.12 |             | 896'500.00 |              | 1'194'452.90 |
| 720.434.71 | Taxe variable "Recettes ventes de sacs taxés" |              | 586'218.18   |             | 445'000.00 |              |              |
| 720.434.72 | Taxes de base                                 |              | 334'989.45   |             | 375'500.00 |              | 863'174.70   |
| 720.434.73 | Taxes proportionnelles (regroup 730+740)      |              | 75'917.75    |             | 51'000.00  |              | 300'768.10   |
| 720.435.20 | Taxe anticipée sur le verre                   |              | 22'549.80    |             | 20'000.00  |              | 20'056.40    |
| 720.435.24 | Recyclage PET                                 |              | 3'260.00     |             | 2'600.00   |              | 2'648.00     |
| 720.435.25 | Recyclage papier                              |              | 4'102.95     |             | 2'200.00   |              | 3'775.60     |
| 720.435.26 | Recyclage métaux                              |              | 602.94       |             | 200.00     |              | 321.40       |
| 720.436.70 | Rbt de salaires, APG                          |              | 1'433.05     |             |            |              | 3'708.70     |
|            |   |              |              |             |            |              |              |

| Compte     | Désignation                               | Comptes 2018     |                 | Budget 2018      |                 | Comptes 2017     |                 |
|------------|---|------------------|-----------------|------------------|-----------------|------------------|-----------------|
|            |   | Charges          | Revenus         | Charges          | Revenus         | Charges          | Revenus         |
| 74         | CIMETIERE                                 | 56'558.45        | 7'800.00        | 42'000.00        | 2'000.00        | 42'925.90        | 2'600.00        |
| <b>740</b> | <b>CIMETIERES</b>                         | <b>56'558.45</b> | <b>7'800.00</b> | <b>42'000.00</b> | <b>2'000.00</b> | <b>42'925.90</b> | <b>2'600.00</b> |
| 740.30     | CHARGES DE PERSONNEL                      | 35'570.65        |                 | 23'900.00        |                 | 33'539.85        |                 |
| 740.301.00 | Personnel                                 | 29'442.25        |                 | 19'300.00        |                 | 27'305.50        |                 |
| 740.303.00 | AVS/AI/AC/APG/LAFS                        | 2'758.90         |                 | 1'900.00         |                 | 2'527.30         |                 |
| 740.304.00 | Caisse pension et prévoyance              | 2'424.05         |                 | 1'700.00         |                 | 2'354.30         |                 |
| 740.305.00 | Assurance maladie et accidents            | 945.45           |                 | 1'000.00         |                 | 1'352.75         |                 |
| 740.31     | BIENS ET SERVICES                         | 15'443.75        |                 | 12'100.00        |                 | 9'386.05         |                 |
| 740.311.00 | Equipement des cimetières                 | 164.60           |                 | 2'000.00         |                 |                  |                 |
| 740.312.00 | Electricité et eau                        | 1'521.60         |                 | 100.00           |                 | 73.55            |                 |
| 740.314.00 | Entretien des cimetières et fosses        | 13'757.55        |                 | 10'000.00        |                 | 9'312.50         |                 |
| 740.33     | AMORTISSEMENTS COMPTABLES                 | 5'544.05         |                 | 6'000.00         |                 |                  |                 |
| 740.331.00 | Amortissement ordinaire-patrimoine admin. | 5'544.05         |                 | 6'000.00         |                 |                  |                 |
| 740.43     | CONTRIBUTIONS DE TIERS                    |                  | 7'800.00        |                  | 2'000.00        |                  | 2'600.00        |
| 740.434.00 | Taxes d'inhumation                        |                  | 7'800.00        |                  | 2'000.00        |                  | 2'600.00        |

| Compte     | Désignation                               | Comptes 2018      |                   | Budget 2018       |                  | Comptes 2017      |                  |
|------------|---|-------------------|-------------------|-------------------|------------------|-------------------|------------------|
|            |   | Charges           | Revenus           | Charges           | Revenus          | Charges           | Revenus          |
| 75         | CORRECTION DES EAUX                       | 340'415.10        | 109'618.25        | 378'400.00        | 60'500.00        | 405'413.25        | 63'905.55        |
| <b>750</b> | <b>CORRECTION DES EAUX</b>                | <b>340'415.10</b> | <b>109'618.25</b> | <b>378'400.00</b> | <b>60'500.00</b> | <b>405'413.25</b> | <b>63'905.55</b> |
| 750.30     | CHARGES DE PERSONNEL                      | 11'267.45         |                   | 9'900.00          |                  | 8'174.30          |                  |
| 750.301.10 | Personnel canaux                          | 3'317.85          |                   | 4'000.00          |                  | 2'123.35          |                  |
| 750.301.20 | Personnel torrents                        | 6'008.35          |                   | 4'000.00          |                  | 4'531.50          |                  |
| 750.303.00 | AVS/AI/AC/APG/LAFS                        | 873.90            |                   | 800.00            |                  | 615.95            |                  |
| 750.304.00 | Caisse pension et prévoyance              | 767.85            |                   | 700.00            |                  | 573.80            |                  |
| 750.305.00 | Assurance maladie et accidents            | 299.50            |                   | 400.00            |                  | 329.70            |                  |
| 750.31     | BIENS ET SERVICES                         | 170'372.00        |                   | 101'000.00        |                  | 117'956.10        |                  |
| 750.314.00 | Entretien du Rhône                        | 32'008.25         |                   | 45'000.00         |                  | 49'988.30         |                  |
| 750.314.10 | Entretien des canaux                      | 22'331.60         |                   | 35'000.00         |                  | 32'545.80         |                  |
| 750.314.20 | Entretien des torrents                    | 115'443.15        |                   | 21'000.00         |                  | 18'529.05         |                  |
| 750.318.50 | Frais d'études                            | 589.00            |                   |                   |                  | 16'892.95         |                  |
| 750.33     | AMORTISSEMENTS COMPTABLES                 | 72'979.40         |                   | 219'500.00        |                  | 233'510.45        |                  |
| 750.331.00 | Amortissement ordinaire-patrimoine admin. | 72'979.40         |                   | 219'500.00        |                  | 233'510.45        |                  |
| 750.35     | PARTICIPATIONS A COLLECT. PUBLIQUES       | 85'796.25         |                   | 48'000.00         |                  | 45'772.40         |                  |
| 750.352.75 | Entretien du Canal Stockalper             | 85'796.25         |                   | 48'000.00         |                  | 45'772.40         |                  |
| 750.46     | SUBVENTIONS ACQUISES                      |                   | 109'618.25        |                   | 60'500.00        |                   | 63'905.55        |
| 750.461.00 | Entretien du Rhône                        |                   | 11'336.60         |                   | 31'500.00        |                   | 35'072.35        |
| 750.461.10 | Entretien des canaux                      |                   | 6'712.75          |                   | 17'500.00        |                   | 17'329.45        |
| 750.461.20 | Entretien des torrents                    |                   | 91'568.90         |                   | 11'500.00        |                   | 11'503.75        |

| Compte     | Désignation                                       | Comptes 2018     |         | Budget 2018      |         | Comptes 2017     |         |
|------------|---|------------------|---------|------------------|---------|------------------|---------|
|            |   | Charges          | Revenus | Charges          | Revenus | Charges          | Revenus |
| 76         | PROT. CONTRE LES AVALANCHES ET EBOULEMENTS        | 255.00           |         | 500.00           |         |                  |         |
| <b>760</b> | <b>PROT. CONTRE LES AVALANCHES ET EBOULEMENTS</b> | <b>255.00</b>    |         | <b>500.00</b>    |         |                  |         |
| 760.31     | PROT. CONTRE LES AVALANCHES ET EBOULEMENTS        | 255.00           |         | 500.00           |         |                  |         |
| 760.314.10 | Maintenance et curage                             | 255.00           |         | 500.00           |         |                  |         |
| 78         | PROTECTION DE L'ENVIRONNEMENT                     | 25'186.20        |         | 26'000.00        |         | 27'689.45        |         |
| <b>780</b> | <b>TOILETTES PUBLIQUES</b>                        | <b>25'186.20</b> |         | <b>26'000.00</b> |         | <b>27'689.45</b> |         |
| 780.30     | CHARGES DE PERSONNEL                              | 437.85           |         | 1'100.00         |         | 620.25           |         |
| 780.301.00 | Personnel technique/maintenance                   | 362.45           |         | 800.00           |         | 504.95           |         |
| 780.303.00 | AVS/AI/AC/APG/LAFS                                | 33.95            |         | 100.00           |         | 46.75            |         |
| 780.304.00 | Caisse pension et prévoyance                      | 29.85            |         | 100.00           |         | 43.55            |         |
| 780.305.00 | Assurance maladie et accidents                    | 11.60            |         | 100.00           |         | 25.00            |         |
| 780.31     | BIENS ET SERVICES                                 | 17'748.35        |         | 17'900.00        |         | 22'069.20        |         |
| 780.311.00 | Installations fixes                               |                  |         |                  |         | 2'557.20         |         |
| 780.312.00 | Chauffage/électricité/eau                         | 2'056.85         |         | 2'000.00         |         | 2'293.15         |         |
| 780.313.00 | Matériel+contrat sanitaires                       | 20.35            |         |                  |         |                  |         |
| 780.314.00 | Entretien & rénovation                            | 278.15           |         | 500.00           |         | 1'425.55         |         |
| 780.314.90 | Nettoyages/Conciergerie                           | 15'176.85        |         | 15'100.00        |         | 15'513.75        |         |
| 780.318.61 | Assurances Incendie+Bâtiments                     | 216.15           |         | 300.00           |         | 279.55           |         |
| 780.33     | AMORTISSEMENTS COMPTABLES                         | 7'000.00         |         | 7'000.00         |         | 5'000.00         |         |
| 780.331.00 | Amortissement ordinaire-patrimoine admin.         | 7'000.00         |         | 7'000.00         |         | 5'000.00         |         |

| Compte     | Désignation   | Comptes 2018      |                   | Budget 2018      |                   | Comptes 2017     |                   |
|------------|---|-------------------|-------------------|------------------|-------------------|------------------|-------------------|
|            |   | Charges           | Revenus           | Charges          | Revenus           | Charges          | Revenus           |
| 79         | AMENAGEMENT   | 161'882.60        | 147'275.00        | 117'400.00       | 110'000.00        | 125'407.00       | 127'600.00        |
| <b>790</b> | <b>AMENAGEMENT DU TERRITOIRE</b>                      | <b>126'430.60</b> | <b>147'275.00</b> | <b>81'400.00</b> | <b>110'000.00</b> | <b>98'827.00</b> | <b>127'600.00</b> |
| 790.30     | CHARGES DE PERSONNEL                                  | 11'060.00         |                   | 8'400.00         |                   | 7'820.00         |                   |
| 790.300.00 | Commissions   | 11'060.00         |                   | 7'700.00         |                   | 7'820.00         |                   |
| 790.303.00 | AVS/AI/AC/APG/LAFS                                    |                   |                   | 700.00           |                   |                  |                   |
| 790.31     | BIENS ET SERVICES                                     | 98'601.95         |                   | 53'000.00        |                   | 91'007.00        |                   |
| 790.310.70 | Publications mise à l'enquête publique                | 9'329.00          |                   | 7'500.00         |                   | 7'435.75         |                   |
| 790.318.30 | Synthèse des préavis pour autoris. constr.            | 52'392.50         |                   | 35'000.00        |                   | 44'417.25        |                   |
| 790.318.50 | Etudes  | 10'752.15         |                   | 10'500.00        |                   | 29'943.45        |                   |
| 790.318.51 | Mandat d'aménagement                                  | 17'774.25         |                   |                  |                   | 3'648.55         |                   |
| 790.318.52 | Mandat de contrôle du respect des règles énergétiques | 8'354.05          |                   |                  |                   | 5'562.00         |                   |
| 790.33     | AMORTISSEMENTS COMPTABLES                             | 16'768.65         |                   | 20'000.00        |                   |                  |                   |
| 790.331.00 | Amortissement ordinaire-patrimoine admin.             | 16'768.65         |                   | 20'000.00        |                   |                  |                   |
| 790.43     | CONTRIBUTIONS DE TIERS                                |                   | 147'275.00        |                  | 110'000.00        |                  | 127'600.00        |
| 790.431.00 | Autorisation de construire                            |                   | 141'775.00        |                  | 110'000.00        |                  | 127'600.00        |
| 790.431.20 | Emoluments administratifs                             |                   | 5'500.00          |                  |                   |                  |                   |
| <b>791</b> | <b>PLANS DE DEVELOPPEMENT</b>                         | <b>35'452.00</b>  |                   | <b>36'000.00</b> |                   | <b>26'580.00</b> |                   |
| 791.31     | BIENS ET SERVICES                                     | 35'452.00         |                   | 36'000.00        |                   | 26'580.00        |                   |
| 791.318.00 | Chablais Agglo  | 35'452.00         |                   | 36'000.00        |                   | 26'580.00        |                   |



| Compte     | Désignation                       | Comptes 2018     |                 | Budget 2018      |               | Comptes 2017    |                  |
|------------|-----------------------------------|------------------|-----------------|------------------|---------------|-----------------|------------------|
|            |                                   | Charges          | Revenus         | Charges          | Revenus       | Charges         | Revenus          |
| 8          | ECONOMIE PUBLIQUE                 | 191'718.45       | 28'470.95       | 177'500.00       | 31'100.00     | 110'552.45      | 116'760.00       |
| 80         | AGRICULTURE                       | 21'075.05        | 2'260.80        | 12'600.00        | 300.00        | 5'874.55        | 18'900.00        |
| <b>800</b> | <b>AGRICULTURE</b>                | <b>21'075.05</b> | <b>2'260.80</b> | <b>12'600.00</b> | <b>300.00</b> | <b>5'874.55</b> | <b>18'900.00</b> |
| 800.30     | CHARGES DE PERSONNEL              | 8'701.10         |                 | 9'100.00         |               | 1'366.25        |                  |
| 800.300.00 | Commission                        | 2'080.00         |                 | 2'500.00         |               | 1'080.00        |                  |
| 800.301.10 | Recenseur des cultures            | 3'960.00         |                 | 2'800.00         |               |                 |                  |
| 800.301.20 | Personnel                         | 2'202.60         |                 | 2'700.00         |               | 233.05          |                  |
| 800.303.00 | AVS/AI/AC/APG/LAFS                | 206.40           |                 | 600.00           |               | 21.55           |                  |
| 800.304.00 | Caisse pension et prévoyance      | 181.35           |                 | 300.00           |               | 20.10           |                  |
| 800.305.00 | Assurance maladie et accidents    | 70.75            |                 | 200.00           |               | 11.55           |                  |
| 800.31     | BIENS ET SERVICES                 | 1'591.25         |                 | 1'600.00         |               | 442.30          |                  |
| 800.317.10 | Frais de déplacements             | 1'200.00         |                 | 600.00           |               |                 |                  |
| 800.318.00 | Lutte contre mouches et parasites | 341.25           |                 | 1'000.00         |               | 392.30          |                  |
| 800.319.10 | Cotisations                       | 50.00            |                 |                  |               | 50.00           |                  |
| 800.36     | SUBVENTIONS ACCORDEES             | 10'782.70        |                 | 1'900.00         |               | 4'066.00        |                  |
| 800.365.10 | Cotisations                       | 1'850.00         |                 | 1'900.00         |               | 1'955.00        |                  |
| 800.365.80 | Améliorations foncières           | 7'250.00         |                 |                  |               |                 |                  |
| 800.365.81 | Création réseau OQE               | 1'682.70         |                 |                  |               | 2'111.00        |                  |
| 800.46     | SUBVENTIONS ACQUISES              |                  | 2'260.80        |                  | 300.00        |                 | 18'900.00        |
| 800.461.00 | Office pour la culture des champs |                  |                 |                  | 300.00        |                 |                  |
| 800.461.80 | Réseau écologique OQE             |                  | 2'260.80        |                  |               |                 | 18'900.00        |

| Compte     | Désignation                            | Comptes 2018     |               | Budget 2018      |         | Comptes 2017     |                 |
|------------|--|------------------|---------------|------------------|---------|------------------|-----------------|
|            |  | Charges          | Revenus       | Charges          | Revenus | Charges          | Revenus         |
| 81         | SYLVICULTURE                           | 60'944.95        | 609.55        | 70'000.00        |         | 60'130.65        | 4'171.20        |
| <b>810</b> | <b>SYLVICULTURE</b>                    | <b>60'944.95</b> | <b>609.55</b> | <b>70'000.00</b> |         | <b>60'130.65</b> | <b>4'171.20</b> |
| 810.30     | CHARGES DE PERSONNEL                   | 4'210.60         |               | 5'000.00         |         | 11'622.50        |                 |
| 810.301.00 | Personnel                              | 3'485.10         |               | 4'000.00         |         | 10'176.45        |                 |
| 810.303.00 | AVS/AI/AC/APG/LAFS                     | 326.60           |               | 400.00           |         | 941.90           |                 |
| 810.304.00 | Caisse pension et prévoyance           | 286.95           |               | 400.00           |         |                  |                 |
| 810.305.00 | Assurance maladie et accidents         | 111.95           |               | 200.00           |         | 504.15           |                 |
| 810.31     | BIENS ET SERVICES                      | 14'972.80        |               | 35'000.00        |         | 18'950.95        |                 |
| 810.314.00 | Forêts et châtaigneraies               | 9'656.70         |               | 25'500.00        |         | 6'301.65         |                 |
| 810.314.10 | Entretien des pistes forestières       | 5'266.10         |               | 6'000.00         |         | 12'599.30        |                 |
| 810.318.50 | Etude dessertes forestières            |                  |               | 3'500.00         |         |                  |                 |
| 810.319.10 | Cotisations                            | 50.00            |               |                  |         | 50.00            |                 |
| 810.36     | SUBVENTIONS ACCORDEES                  | 41'761.55        |               | 30'000.00        |         | 29'557.20        |                 |
| 810.362.00 | Police forestière                      | 30'886.55        |               | 30'000.00        |         | 29'557.20        |                 |
| 810.362.82 | Participation aux forêts de protection | 10'875.00        |               |                  |         |                  |                 |
| 810.43     | CONTRIBUTIONS DE TIERS                 |                  | 609.55        |                  |         |                  |                 |
| 810.435.00 | Produits des forêts                    |                  | 609.55        |                  |         |                  |                 |
| 810.46     | SUBVENTIONS ACQUISES                   |                  |               |                  |         |                  | 4'171.20        |
| 810.461.81 | Suppression barrières architecturales  |                  |               |                  |         |                  | 4'171.20        |

| Compte     | Désignation                                       | Comptes 2018     |                 | Budget 2018      |               | Comptes 2017     |                  |
|------------|---|------------------|-----------------|------------------|---------------|------------------|------------------|
|            |   | Charges          | Revenus         | Charges          | Revenus       | Charges          | Revenus          |
| 83         | TOURISME  | 500.00           | 1'760.60        | 500.00           | 800.00        | 525.80           | 1'268.80         |
| <b>830</b> | <b>TOURISME</b>                                   | <b>500.00</b>    | <b>1'760.60</b> | <b>500.00</b>    | <b>800.00</b> | <b>525.80</b>    | <b>1'268.80</b>  |
| 830.31     | BIENS ET SERVICES                                 |                  |                 |                  |               | 25.80            |                  |
| 830.310.00 | Mat. bureau, publications, abts                   |                  |                 |                  |               | 25.80            |                  |
| 830.36     | SUBVENTIONS ACCORDEES                             | 500.00           |                 | 500.00           |               | 500.00           |                  |
| 830.365.10 | Organisme régional du tourisme                    | 500.00           |                 | 500.00           |               | 500.00           |                  |
| 830.43     | CONTRIBUTIONS DE TIERS                            |                  | 1'760.60        |                  | 800.00        |                  | 1'268.80         |
| 830.434.00 | Taxes de séjour                                   |                  | 1'760.60        |                  | 800.00        |                  | 1'268.80         |
| 86         | ENERGIE   | 99'694.60        |                 | 86'300.00        |               | 36'270.95        | 10'000.00        |
| <b>869</b> | <b>DEVELOPPEMENT DURABLE - CITE DE L'ENERGIE</b>  | <b>99'694.60</b> |                 | <b>86'300.00</b> |               | <b>36'270.95</b> | <b>10'000.00</b> |
| 869.30     | CHARGES DE PERSONNEL                              | 495.00           |                 | 1'600.00         |               | 356.65           |                  |
| 869.300.00 | Autorités et commissions                          | 480.00           |                 | 1'500.00         |               | 240.00           |                  |
| 869.303.00 | AVS/AI/AC/APG/LAFS                                |                  |                 | 100.00           |               |                  |                  |
| 869.309.10 | Formation et perfectionnement                     | 15.00            |                 |                  |               | 116.65           |                  |
| 869.31     | BIENS ET SERVICES                                 | 67'808.70        |                 | 61'100.00        |               | 11'014.30        |                  |
| 869.318.35 | Promotion économie d'énergie                      | 56'708.70        |                 | 55'000.00        |               | 4'715.50         |                  |
| 869.318.50 | Etudes  | 6'000.00         |                 | 1'000.00         |               | 1'198.80         |                  |
| 869.319.10 | Cotisations                                       | 5'100.00         |                 | 5'100.00         |               | 5'100.00         |                  |
| 869.35     | PARTICIPATIONS A COLLECT. PUBLIQUES               | 24'215.90        |                 | 17'100.00        |               | 17'000.00        |                  |
| 869.352.86 | Délégué à l'Energie - Monthey                     | 24'215.90        |                 | 17'100.00        |               | 17'000.00        |                  |
| 869.36     | SUBVENTIONS ACCORDEES                             | 7'175.00         |                 | 6'500.00         |               | 7'900.00         |                  |
| 869.365.25 | Solarplus   | 6'500.00         |                 | 6'500.00         |               | 6'500.00         |                  |
| 869.366.86 | Subvention pour audits énergétiques (particulier) | 675.00           |                 |                  |               | 1'400.00         |                  |
| 869.46     | SUBVENTIONS ACQUISES                              |                  |                 |                  |               |                  | 10'000.00        |
| 869.460.20 | Aide financière fédérale "Développement durable"  |                  |                 |                  |               |                  | 10'000.00        |

| Compte     | Désignation                            | Comptes 2018    |                  | Budget 2018     |                  | Comptes 2017    |                  |
|------------|--|-----------------|------------------|-----------------|------------------|-----------------|------------------|
|            |  | Charges         | Revenus          | Charges         | Revenus          | Charges         | Revenus          |
| 87         | AUTRES EXPLOITATIONS                   | 9'503.85        | 23'840.00        | 8'100.00        | 30'000.00        | 7'750.50        | 82'420.00        |
| <b>870</b> | <b>SITE DE LA CROIRE</b>               | <b>9'503.85</b> | <b>23'840.00</b> | <b>8'100.00</b> | <b>30'000.00</b> | <b>7'750.50</b> | <b>82'420.00</b> |
| 870.30     | SITE DE LA CROIRE                      |                 |                  | 3'100.00        |                  |                 |                  |
| 870.301.00 | Personnel                              |                 |                  | 2'500.00        |                  |                 |                  |
| 870.303.00 | AVS/AI/AC/APG/LAFS                     |                 |                  | 200.00          |                  |                 |                  |
| 870.304.00 | Caisse pension et prévoyance           |                 |                  | 200.00          |                  |                 |                  |
| 870.305.00 | Assurance maladie et accidents         |                 |                  | 200.00          |                  |                 |                  |
| 870.31     | SITE DE LA CROIRE                      | 7'103.85        |                  | 2'600.00        |                  | 5'350.50        |                  |
| 870.312.00 | Electricité                            | 62.60           |                  | 100.00          |                  | 61.50           |                  |
| 870.314.00 | Entretien Site de la Croire            | 7'041.25        |                  | 2'000.00        |                  | 5'289.00        |                  |
| 870.315.30 | Maintenance applications informatiques |                 |                  | 500.00          |                  |                 |                  |
| 870.39     | SITE DE LA CROIRE                      | 2'400.00        |                  | 2'400.00        |                  | 2'400.00        |                  |
| 870.390.00 | Charges imputées                       | 2'400.00        |                  | 2'400.00        |                  | 2'400.00        |                  |
| 870.43     | SITE DE LA CROIRE                      |                 | 23'840.00        |                 | 30'000.00        |                 | 82'420.00        |
| 870.434.10 | Taxes Site de la Croire                |                 | 23'840.00        |                 | 30'000.00        |                 | 82'420.00        |

| Compte     | Désignation                               | Comptes 2018      |                      | Budget 2018       |                      | Comptes 2017        |                      |
|------------|---|-------------------|----------------------|-------------------|----------------------|---------------------|----------------------|
|            |   | Charges           | Revenus              | Charges           | Revenus              | Charges             | Revenus              |
| 9          | FINANCES ET IMPOTS                        | 1'760'352.47      | 26'772'154.98        | 1'372'000.00      | 24'336'700.00        | 2'318'064.85        | 29'365'704.03        |
| 90         | IMPOTS                                    | 773'155.57        | 23'580'920.48        | 403'000.00        | 21'104'000.00        | 1'208'403.60        | 25'763'769.92        |
| <b>900</b> | <b>IMPOTS PERSONNES PHYSIQUES</b>         | <b>760'372.20</b> | <b>20'371'978.28</b> | <b>393'000.00</b> | <b>18'914'000.00</b> | <b>1'201'751.10</b> | <b>20'012'452.07</b> |
| 900.33     | PERTES CREANCES FISCALES                  | 547'582.55        |                      | 203'000.00        |                      | 992'773.50          |                      |
| 900.330.00 | Remises d'impôts                          | 14'441.35         |                      | 3'000.00          |                      | 11'339.50           |                      |
| 900.330.10 | Pertes fiscales Revenu+Fortune            | 328'141.20        |                      | 200'000.00        |                      | 271'434.00          |                      |
| 900.330.20 | Pertes sur débiteurs (provision)          | 205'000.00        |                      |                   |                      | 710'000.00          |                      |
| 900.34     | PARTS ET CONTRIB. SANS AFFECTATION        | 212'789.65        |                      | 190'000.00        |                      | 208'977.60          |                      |
| 900.341.00 | Impôts s/immeubles bâtis (188 LF)         | 212'789.65        |                      | 190'000.00        |                      | 208'977.60          |                      |
| 900.40     | IMPOTS                                    |                   | 20'371'978.28        |                   | 18'914'000.00        |                     | 20'012'452.07        |
| 900.400.00 | Revenu des personnes physiques            |                   | 15'034'763.22        |                   | 14'380'000.00        |                     | 14'811'349.75        |
| 900.400.10 | Fortune des personnes physiques           |                   | 1'691'581.25         |                   | 1'400'000.00         |                     | 1'502'654.60         |
| 900.400.30 | Impôt prélevé à la source                 |                   | 1'017'708.16         |                   | 900'000.00           |                     | 1'016'938.22         |
| 900.400.40 | Impôt personnel                           |                   | 56'876.30            |                   | 54'000.00            |                     | 53'302.00            |
| 900.402.00 | Impôt foncier                             |                   | 849'471.45           |                   | 850'000.00           |                     | 823'618.90           |
| 900.402.10 | Impôts s/immeubles bâtis (188 LF)         |                   | 177'917.50           |                   | 145'000.00           |                     | 172'559.50           |
| 900.403.00 | Impôt sur les gains immobiliers           |                   | 337'239.85           |                   | 290'000.00           |                     | 551'262.70           |
| 900.403.10 | Impôt sur le capital et gains de loteries |                   | 362'525.85           |                   | 280'000.00           |                     | 443'464.80           |
| 900.404.00 | Droits de mutation                        |                   | 624'565.50           |                   | 450'000.00           |                     | 513'698.45           |
| 900.405.00 | Impôt sur successions et donations        |                   | 89'096.55            |                   | 80'000.00            |                     | 51'314.15            |
| 900.406.00 | Impôt sur les chiens                      |                   | 74'365.65            |                   | 80'000.00            |                     | 80'400.00            |
| 900.407.00 | Amendes fiscales                          |                   | 55'867.00            |                   | 5'000.00             |                     | -8'111.00            |

| Compte     | Désignation                     | Comptes 2018     |                     | Budget 2018      |                     | Comptes 2017    |                     |
|------------|---------------------------------|------------------|---------------------|------------------|---------------------|-----------------|---------------------|
|            |                                 | Charges          | Revenus             | Charges          | Revenus             | Charges         | Revenus             |
| <b>901</b> | <b>IMPOTS PERSONNES MORALES</b> | <b>12'783.37</b> | <b>3'208'942.20</b> | <b>10'000.00</b> | <b>2'190'000.00</b> | <b>6'652.50</b> | <b>5'751'317.85</b> |
| 901.33     | PERTES CREANCES FISCALES        | 12'783.37        |                     | 10'000.00        |                     | 6'652.50        |                     |
| 901.330.10 | Pertes sur impôts               | 12'783.37        |                     | 10'000.00        |                     | 6'652.50        |                     |
| 901.40     | IMPOTS                          |                  | 3'208'942.20        |                  | 2'190'000.00        |                 | 5'751'317.85        |
| 901.401.00 | Impôt sur le bénéfice           |                  | 1'911'055.55        |                  | 1'100'000.00        |                 | 2'674'029.35        |
| 901.401.10 | Impôt sur le capital            |                  | 654'410.80          |                  | 450'000.00          |                 | 1'932'952.50        |
| 901.401.20 | Impôt minimum                   |                  | 162'946.40          |                  | 190'000.00          |                 | 86'489.50           |
| 901.402.00 | Impôt foncier                   |                  | 480'529.45          |                  | 450'000.00          |                 | 1'057'846.50        |

| Compte     | Désignation   | Comptes 2018 |                     | Budget 2018 |                     | Comptes 2017 |                     |
|------------|---|--------------|---------------------|-------------|---------------------|--------------|---------------------|
|            |   | Charges      | Revenus             | Charges     | Revenus             | Charges      | Revenus             |
| 92         | PEREQUATION FINANCIERE                                  |              | 2'022'577.00        |             | 2'054'500.00        |              | 1'762'303.00        |
| <b>920</b> | <b>PEREQUATION FINANCIERE</b>                           |              | <b>2'022'577.00</b> |             | <b>2'054'500.00</b> |              | <b>1'762'303.00</b> |
| 920.44     | PARTS COMMUNALES A DES RECETTES CANTONALES              |              | 2'022'577.00        |             | 2'054'500.00        |              | 1'762'303.00        |
| 920.444.10 | Répart. en faveur de la cne du fds des ressources       |              | 1'830'017.00        |             | 1'862'000.00        |              | 1'550'495.00        |
| 920.444.20 | Aide transitoire en faveur de la cne du fds de compens. |              | 192'560.00          |             | 192'500.00          |              | 211'808.00          |
| 93         | QUOTES-PARTS AUX RECETTES                               |              | 377'968.85          |             | 393'100.00          |              | 366'935.90          |
| 930        | PARTS DES CNES AUX RECETTES DE LA CONFEDERATION         |              | 7'972.50            |             | 4'300.00            |              | 4'346.50            |
| 930.44     | PARTS DES CNES AUX RECETTES DE LA CONFEDERATION         |              | 7'972.50            |             | 4'300.00            |              | 4'346.50            |
| 930.440.00 | Parts à des recettes fédérales "Taxes Co2"              |              | 7'972.50            |             | 4'300.00            |              | 4'346.50            |
| 932        | PARTS DES CNES AUX REGALES & PATENTES                   |              | 369'996.35          |             | 388'800.00          |              | 362'589.40          |
| 932.41     | PARTS DES CNES AUX REGALES & PATENTES                   |              | 361'156.90          |             | 380'000.00          |              | 352'826.10          |
| 932.411.10 | Redevance Bas-Valais Energies                           |              | 361'156.90          |             | 380'000.00          |              | 352'826.10          |
| 932.44     | PARTS DES CNES AUX REGALES & PATENTES                   |              | 8'839.45            |             | 8'800.00            |              | 9'763.30            |
| 932.441.00 | Parts aux patentes des appareils/automates              |              | 4'950.00            |             | 4'800.00            |              | 4'865.00            |
| 932.441.10 | Parts aux patentes des établissements publics           |              | 3'889.45            |             | 4'000.00            |              | 4'898.30            |

| Compte     | Désignation                           | Comptes 2018      |                   | Budget 2018       |                   | Comptes 2017        |                     |
|------------|---------------------------------------|-------------------|-------------------|-------------------|-------------------|---------------------|---------------------|
|            |                                       | Charges           | Revenus           | Charges           | Revenus           | Charges             | Revenus             |
| 94         | GERANCE DE LA FORTUNE ET DES DETTES   | 987'196.90        | 790'688.65        | 969'000.00        | 785'100.00        | 1'109'661.25        | 1'472'695.21        |
| <b>940</b> | <b>INTERETS</b>                       | <b>931'998.70</b> | <b>657'636.40</b> | <b>913'500.00</b> | <b>652'100.00</b> | <b>1'056'447.15</b> | <b>1'369'962.96</b> |
| 940.32     | INTERETS PASSIFS                      | 931'998.70        |                   | 913'500.00        |                   | 1'056'447.15        |                     |
| 940.321.10 | Intérêts de retard                    | 93.65             |                   |                   |                   |                     |                     |
| 940.322.00 | Intérêts dette à moyen et long terme  | 716'618.00        |                   | 718'500.00        |                   | 756'252.75          |                     |
| 940.329.0  | Intérêts rémunérateurs                | 215'287.05        |                   | 195'000.00        |                   | 300'194.40          |                     |
| 940.42     | REVENUS DE BIENS                      |                   | 507'069.85        |                   | 382'500.00        |                     | 1'108'285.11        |
| 940.420.00 | Intérêts des c/c                      |                   |                   |                   |                   |                     | 4'047.45            |
| 940.421.0  | Intérêts sur créances                 |                   | 356'061.42        |                   | 280'000.00        |                     | 959'312.71          |
| 940.422.00 | Intérêts, dividendes sur placements   |                   | 6.00              |                   |                   |                     | 6.00                |
| 940.424.10 | Rachat d'ADB impôts pers. physiques   |                   | 35'327.43         |                   | 5'000.00          |                     | 41'812.95           |
| 940.426.00 | Revenu des participations permanentes |                   | 67'795.00         |                   | 50'000.00         |                     | 55'226.00           |
| 940.426.10 | Dividendes et intérêts BVE            |                   | 47'880.00         |                   | 47'500.00         |                     | 47'880.00           |
| 940.49     | IMPUTATIONS INTERNES                  |                   | 150'566.55        |                   | 269'600.00        |                     | 261'677.85          |
| 940.491.00 | Intérêts imputés                      |                   | 150'566.55        |                   | 269'600.00        |                     | 261'677.85          |



| Compte     | Désignation                              | Comptes 2018     |                   | Budget 2018      |                   | Comptes 2017     |                   |
|------------|--|------------------|-------------------|------------------|-------------------|------------------|-------------------|
|            |  | Charges          | Revenus           | Charges          | Revenus           | Charges          | Revenus           |
| <b>942</b> | <b>IMMEUBLES DU PATRIMOINE FINANCIER</b> | <b>55'198.20</b> | <b>133'052.25</b> | <b>55'500.00</b> | <b>133'000.00</b> | <b>53'214.10</b> | <b>102'732.25</b> |
| 942.30     | CHARGES DE PERSONNEL                     | 101.10           |                   | 3'700.00         |                   | 877.45           |                   |
| 942.301.00 | Personnel technique/maintenance          | 83.65            |                   | 2'900.00         |                   |                  |                   |
| 942.303.00 | AVS/AI/AC/APG/LAFS                       | 7.85             |                   | 300.00           |                   |                  |                   |
| 942.304.00 | Caisse pension et prévoyance             | 6.90             |                   | 300.00           |                   | 877.45           |                   |
| 942.305.00 | Assurance maladie et accidents           | 2.70             |                   | 200.00           |                   |                  |                   |
| 942.31     | BIENS ET SERVICES                        | 55'097.10        |                   | 51'800.00        |                   | 52'336.65        |                   |
| 942.312.0  | Chauffage/électricité/eau                | 317.55           |                   | 300.00           |                   | 280.95           |                   |
| 942.314.0  | Maintenance & rénovation d'immeubles     | 75.10            |                   |                  |                   |                  |                   |
| 942.316.00 | Loyers et fermages                       | 50'000.00        |                   | 50'000.00        |                   | 50'000.00        |                   |
| 942.318.50 | Frais d'actes/expert./analyses           |                  |                   |                  |                   | 700.00           |                   |
| 942.318.61 | Assurances Incendie+Bâtiments            | 1'297.80         |                   | 1'500.00         |                   | 1'355.70         |                   |
| 942.42     | REVENUS DE BIENS                         |                  | 106'202.25        |                  | 106'200.00        |                  | 75'882.25         |
| 942.423.00 | Loyers                                   |                  | 106'202.25        |                  | 106'200.00        |                  | 75'882.25         |
| 942.49     | IMPUTATIONS INTERNES                     |                  | 26'850.00         |                  | 26'800.00         |                  | 26'850.00         |
| 942.490.00 | Charges imputées                         |                  | 26'850.00         |                  | 26'800.00         |                  | 26'850.00         |

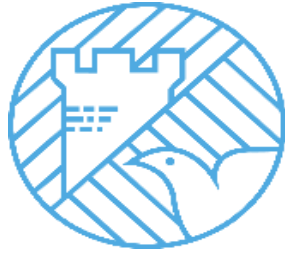
| Compte | Désignation                                       | Comptes 2018 |            | Budget 2018  |            | Comptes 2017 |            |
|--------|---|--------------|------------|--------------|------------|--------------|------------|
|        |   | Charges      | Revenus    | Charges      | Revenus    | Charges      | Revenus    |
| 0      | ADMINISTRATION GENERALE                           | 2'604'699.47 | 178'822.50 | 2'823'300.00 | 121'000.00 | 2'782'872.88 | 136'603.10 |
| 01     | LEGISLATIF ET EXECUTIF                            | 340'312.10   | 2'050.70   | 385'900.00   | 4'000.00   | 348'499.10   | 12'079.80  |
| 011    | LEGISLATIF  | 86'512.70    |            | 127'700.00   |            | 99'651.60    |            |
| 012    | EXECUTIF  | 253'799.40   | 2'050.70   | 258'200.00   | 4'000.00   | 248'847.50   | 12'079.80  |
| 02     | ADMINISTRATION GENERALE                           | 2'096'106.17 | 159'151.80 | 2'269'300.00 | 99'600.00  | 2'281'576.13 | 112'523.30 |
| 020    | ADMIN. DES FINANCES ET CONTRIBUTIONS              | 421'294.20   | 60'835.85  | 367'000.00   | 28'900.00  | 368'920.44   | 37'904.30  |
| 021    | ADMINISTRATION DE DISTRICT                        | 63'968.60    |            | 82'800.00    |            | 62'460.00    |            |
| 029    | ADMINISTRATION GENERALE ET DIVERS                 | 1'610'843.37 | 98'315.95  | 1'819'500.00 | 70'700.00  | 1'850'195.69 | 74'619.00  |
| 09     | BATIMENTS ADMINISTRATIFS                          | 168'281.20   | 17'620.00  | 168'100.00   | 17'400.00  | 152'797.65   | 12'000.00  |
| 090    | BATIMENTS ADMINISTRATIFS                          | 168'281.20   | 17'620.00  | 168'100.00   | 17'400.00  | 152'797.65   | 12'000.00  |
| 1      | SECURITE PUBLIQUE                                 | 2'314'210.40 | 553'112.55 | 2'355'700.00 | 469'300.00 | 2'357'954.25 | 556'320.92 |
| 10     | PROTECTION JURIDIQUE                              | 398'778.60   | 245'678.00 | 428'100.00   | 240'000.00 | 452'726.95   | 271'841.50 |
| 100    | CADASTRE, POIDS ET MESURES                        | 122'760.75   | 85'839.00  | 160'000.00   | 90'000.00  | 178'669.65   | 101'280.00 |
| 101    | JUSTICE DIVERS + DROIT DE CITE                    | 2'065.00     | 15'500.00  | 1'700.00     | 15'000.00  | 1'290.00     | 24'900.00  |
| 102    | OFFICE DE LA POPULATION                           | 273'952.85   | 144'339.00 | 266'400.00   | 135'000.00 | 272'767.30   | 145'661.50 |
| 11     | POLICE  | 1'254'022.75 | 81'164.65  | 1'245'700.00 | 26'600.00  | 1'273'085.40 | 80'804.95  |
| 113    | SERVICE DE POLICE                                 | 1'254'022.75 | 81'164.65  | 1'245'700.00 | 26'600.00  | 1'273'085.40 | 80'804.95  |
| 12     | JUSTICE   | 367'946.00   | 53'668.05  | 358'200.00   | 60'000.00  | 357'651.05   | 39'870.12  |
| 120    | AUTORITES JUDICIAIRES                             | 28'987.15    | 10'572.55  | 33'400.00    | 14'000.00  | 30'954.00    | 13'495.12  |
| 121    | TRIBUNAL DE DISTRICT                              | 57'097.20    |            | 57'900.00    |            | 92'704.40    |            |
| 122    | AUTORITE DE PROTECTION DE L'ENFANT ET DE L'ADULTE | 281'861.65   | 43'095.50  | 266'900.00   | 46'000.00  | 233'992.65   | 26'375.00  |
| 14     | POLICE DU FEU                                     | 263'473.20   | 160'427.65 | 284'700.00   | 142'700.00 | 264'983.20   | 163'804.35 |
| 140    | POLICE DU FEU                                     | 263'473.20   | 160'427.65 | 284'700.00   | 142'700.00 | 264'983.20   | 163'804.35 |
| 16     | PROT. DE LA POPULATION ET DES BIENS CULTURELS     | 29'989.85    | 12'174.20  | 39'000.00    |            | 9'507.65     |            |
| 160    | PROTECTION CIVILE                                 | 27'071.45    | 12'174.20  | 25'300.00    |            | 5'772.80     |            |
| 161    | PROTECTION DE LA POPULATION                       | 2'918.40     |            | 13'700.00    |            | 3'734.85     |            |
| 2      | ENSEIGNEMENT ET FORMATION                         | 9'064'925.71 | 414'203.80 | 8'937'200.00 | 400'000.00 | 8'643'206.15 | 381'150.45 |
| 20     | ECOLE PUBLIQUE                                    | 236'066.05   | 7'200.00   | 221'700.00   | 7'200.00   | 169'688.05   | 12'600.00  |
| 200    | ECOLE PRIMAIRE 1H-2H (enfantines)                 | 236'066.05   | 7'200.00   | 221'700.00   | 7'200.00   | 169'688.05   | 12'600.00  |
| 21     | ECOLE PUBLIQUE                                    | 7'971'989.66 | 221'285.90 | 7'886'400.00 | 218'800.00 | 7'653'889.95 | 189'080.50 |
| 210    | ECOLE PRIMAIRE 3H-8H                              | 6'101'914.10 | 38'283.15  | 6'003'000.00 | 23'100.00  | 6'060'554.20 | 47'785.80  |
| 211    | CYCLE D'ORIENTATION 9H-11H                        | 1'783'131.06 | 148'838.95 | 1'782'400.00 | 159'200.00 | 1'510'749.20 | 108'304.20 |
| 213    | ECOLES SECONDAIRES DU 2EME DEGRE/COLLEGES         | 68'891.10    | 34'163.80  | 74'000.00    | 36'500.00  | 66'295.50    | 32'990.50  |
| 215    | ACTIVITES CREATRICES MANUELLES ET TEXTILES        | 18'053.40    |            | 27'000.00    |            | 16'291.05    |            |
| 22     | ECOLES SPECIALISEES                               | 118'693.00   | 8'532.00   | 91'300.00    | 11'000.00  | 94'658.25    | 11'349.00  |
| 220    | ECOLES SPECIALISEES                               | 118'693.00   | 8'532.00   | 91'300.00    | 11'000.00  | 94'658.25    | 11'349.00  |
| 23     | FORMATION PROFESSIONNELLE                         | 209'274.65   | 103'287.00 | 197'600.00   | 93'000.00  | 198'788.15   | 96'266.50  |
| 239    | FORMATION PROFESSIONNELLE                         | 209'274.65   | 103'287.00 | 197'600.00   | 93'000.00  | 198'788.15   | 96'266.50  |

| Compte | Désignation                               | Comptes 2018 |              | Budget 2018  |              | Comptes 2017 |              |
|--------|---|--------------|--------------|--------------|--------------|--------------|--------------|
|        |   | Charges      | Revenus      | Charges      | Revenus      | Charges      | Revenus      |
| 29     | AUTRES TACHES D'ENSEIGNEMENT              | 528'902.35   | 73'898.90    | 540'200.00   | 70'000.00    | 526'181.75   | 71'854.45    |
| 290    | ADMINISTRATION                            | 516'086.15   | 73'898.90    | 527'200.00   | 70'000.00    | 513'838.05   | 71'854.45    |
| 291    | ORIENTATION PROFESSIONNELLE               | 12'816.20    |              | 13'000.00    |              | 12'343.70    |              |
| 3      | CULTURE, LOISIRS ET CULTE                 | 1'981'597.80 | 135'430.10   | 2'023'100.00 | 118'400.00   | 1'933'060.80 | 149'912.90   |
| 30     | ENCOURAGEMENT A LA CULTURE                | 483'664.30   | 60'903.20    | 482'500.00   | 49'100.00    | 502'122.70   | 52'280.70    |
| 300    | BIBLIOTHEQUE                              | 243'257.00   | 41'808.20    | 258'500.00   | 41'100.00    | 313'149.40   | 43'360.70    |
| 301    | MUSEES                                    |              |              |              |              | 17'720.00    |              |
| 303    | SOCIETES LOCALES                          | 56'594.10    | 200.00       | 60'100.00    |              | 52'529.10    |              |
| 304    | ECOLE DE MUSIQUE & ATELIERS MUSICAUX      | 18'011.55    | 6'500.00     | 11'600.00    | 1'000.00     | 9'865.85     | 1'900.00     |
| 309    | AUTRES TACHES CULTURELLES                 | 165'801.65   | 12'395.00    | 152'300.00   | 7'000.00     | 108'858.35   | 7'020.00     |
| 32     | MEDIAS                                    | 51'092.20    |              | 53'000.00    |              | 64'903.50    |              |
| 320    | MEDIAS                                    | 51'092.20    |              | 53'000.00    |              | 64'903.50    |              |
| 33     | PARCS PUBLICS ET CHEMINS PEDESTRES        | 164'018.40   |              | 184'700.00   |              | 131'674.70   |              |
| 330    | PARCS PUBLICS ET CHEMINS PEDESTRES        | 164'018.40   |              | 184'700.00   |              | 131'674.70   |              |
| 34     | SPORTS                                    | 372'681.75   | 32'155.90    | 439'100.00   | 30'300.00    | 396'859.90   | 43'367.90    |
| 340    | SPORTS                                    | 298'302.60   | 11'827.70    | 366'000.00   | 9'900.00     | 318'947.40   | 16'650.00    |
| 341    | PISCINE                                   | 74'379.15    | 20'328.20    | 73'100.00    | 20'400.00    | 77'912.50    | 26'717.90    |
| 35     | AUTRES LOISIRS                            | 380'728.80   | 42'371.00    | 351'700.00   | 39'000.00    | 316'733.70   | 54'264.30    |
| 350    | PLACES DE JEUX ET DE SKATE                | 34'353.40    |              | 30'800.00    |              | 16'867.35    |              |
| 351    | LOISIRS                                   | 346'375.40   | 42'371.00    | 320'900.00   | 39'000.00    | 299'866.35   | 54'264.30    |
| 39     | EGLISES                                   | 529'412.35   |              | 512'100.00   |              | 520'766.30   |              |
| 390    | EGLISE CATHOLIQUE ROMAINE                 | 394'940.35   |              | 382'100.00   |              | 390'986.30   |              |
| 391    | EGLISE REFORMEE EVANGELIQUE               | 134'472.00   |              | 130'000.00   |              | 129'780.00   |              |
| 4      | SANTE                                     | 713'194.10   |              | 622'600.00   |              | 670'677.20   |              |
| 44     | CENTRE MEDICO-SOCIAL REGIONAL             | 374'358.30   |              | 301'600.00   |              | 318'905.05   |              |
| 440    | CENTRE MEDICO-SOCIAL REGIONAL             | 374'358.30   |              | 301'600.00   |              | 318'905.05   |              |
| 45     | PROPHYLAXIE, LUTTE CONTRE LES MALADIES    | 21'648.20    |              | 21'100.00    |              | 24'154.80    |              |
| 450    | LUTTE CONTRE LES MALADIES (ALCOOL/DROGUE) | 18'493.20    |              | 17'800.00    |              | 20'853.80    |              |
| 459    | LUTTE CONTRE LES AUTRES MALADIES          | 3'155.00     |              | 3'300.00     |              | 3'301.00     |              |
| 46     | SERVICE MEDICAL DES ECOLES                | 256'846.95   |              | 237'500.00   |              | 264'223.65   |              |
| 460    | SANTE SCOLAIRE & PROPHYLAXIE DENTAIRE     | 256'846.95   |              | 237'500.00   |              | 264'223.65   |              |
| 49     | AUTRES DEPENSES DE SANTE                  | 60'340.65    |              | 62'400.00    |              | 63'393.70    |              |
| 490    | AUTRES DEPENSES DE SANTE                  | 60'340.65    |              | 62'400.00    |              | 63'393.70    |              |
| 5      | PREVOYANCE SOCIALE                        | 6'564'747.45 | 2'737'557.65 | 6'085'100.00 | 2'257'300.00 | 6'095'902.69 | 2'389'610.60 |
| 50     | AVS ET AI                                 | 27'382.50    | 22'567.60    | 25'900.00    | 20'000.00    | 27'707.80    | 21'627.20    |
| 500    | AGENCE AVS                                | 27'382.50    | 22'567.60    | 25'900.00    | 20'000.00    | 27'707.80    | 21'627.20    |
| 53     | AUTRES ASSURANCES SOCIALES                | 483'589.65   |              | 437'400.00   |              | 465'878.40   |              |
| 530    | PREST. COMPLEMENTAIRES A L'AVS ET L'AI    | 483'589.65   |              | 437'400.00   |              | 465'878.40   |              |

| Compte | Désignation                                 | Comptes 2018 |              | Budget 2018  |              | Comptes 2017 |              |
|--------|---|--------------|--------------|--------------|--------------|--------------|--------------|
|        |   | Charges      | Revenus      | Charges      | Revenus      | Charges      | Revenus      |
| 54     | PROTECTION DE LA JEUNESSE                   | 2'938'704.50 | 1'508'208.05 | 2'966'800.00 | 1'337'500.00 | 2'821'970.60 | 1'373'737.80 |
| 540    | PROTECTION DE LA JEUNESSE                   | 83'772.65    | 1'500.00     | 84'300.00    | 3'500.00     | 87'778.50    | 750.00       |
| 541    | GARDERIES D'ENFANTS, CRECHES                | 2'854'931.85 | 1'506'708.05 | 2'882'500.00 | 1'334'000.00 | 2'734'192.10 | 1'372'987.80 |
| 55     | INSTITUTIONS HANDICAPES / SOCIALES          | 849'539.85   |              | 815'800.00   |              | 873'718.15   |              |
| 550    | INSTITUTIONS HANDICAPES / SOCIALES          | 849'539.85   |              | 815'800.00   |              | 873'718.15   |              |
| 57     | ETABLISSEMENT MEDICO-SOCIAL (EMS)           | 509'940.50   | 180'557.30   | 641'500.00   | 299'500.00   | 582'045.34   | 287'414.40   |
| 570    | ETABLISSEMENT MEDICO-SOCIAL (EMS)           | 509'940.50   | 180'557.30   | 641'500.00   | 299'500.00   | 582'045.34   | 287'414.40   |
| 58     | ASSISTANCE                                  | 1'755'590.45 | 1'026'224.70 | 1'197'700.00 | 600'300.00   | 1'324'582.40 | 706'831.20   |
| 580    | AIDE SOCIALE INDIVIDUELLE                   | 1'548'422.53 | 972'617.25   | 1'026'500.00 | 550'000.00   | 1'148'017.60 | 641'146.75   |
| 582    | FONDS CANTONAL POUR L'EMPLOI                | 85'819.25    |              | 78'900.00    |              | 98'786.50    |              |
| 589    | AUTRES TACHES D'ASSISTANCE - INTEGRATION    | 121'348.67   | 53'607.45    | 92'300.00    | 50'300.00    | 77'778.30    | 65'684.45    |
| 6      | TRAFIC                                      | 3'682'924.55 | 220'871.45   | 3'265'000.00 | 208'500.00   | 3'112'022.75 | 257'538.02   |
| 61     | ROUTES CANTONALES                           | 569'572.30   |              | 333'200.00   |              | 422'778.05   |              |
| 610    | ROUTES CANTONALES                           | 569'572.30   |              | 333'200.00   |              | 422'778.05   |              |
| 62     | ROUTES COMMUNALES                           | 2'130'438.60 | 28'360.25    | 2'003'900.00 | 8'500.00     | 1'893'528.65 | 58'217.15    |
| 620    | ROUTES COMMUNALES                           | 1'823'719.45 | 24'936.10    | 1'693'900.00 | 8'500.00     | 1'607'354.80 | 51'856.75    |
| 622    | EQUIPEMENTS, DEPOTS ET ATELIERS             | 306'719.15   | 3'424.15     | 310'000.00   |              | 286'173.85   | 6'360.40     |
| 65     | TRAFIC REGIONAL                             | 982'913.65   | 192'511.20   | 917'900.00   | 200'000.00   | 782'124.05   | 187'845.87   |
| 650    | TRAFIC REGIONAL                             | 391'963.25   | 980.05       | 382'600.00   |              | 245'408.55   |              |
| 651    | TRAFIC COMMUNAL                             | 590'950.40   | 191'531.15   | 535'300.00   | 200'000.00   | 536'715.50   | 187'845.87   |
| 69     | AUTRES TACHES RELATIVES AU TRAFIC           |              |              | 10'000.00    |              | 13'592.00    | 11'475.00    |
| 690    | AUTRES TACHES RELATIVES AU TRAFIC           |              |              | 10'000.00    |              | 13'592.00    | 11'475.00    |
| 7      | PROTECTION & AMENAG. DE L'ENVIRONNEMENT     | 3'554'883.22 | 3'235'279.12 | 3'803'200.00 | 3'411'400.00 | 4'739'821.25 | 4'332'491.20 |
| 70     | APPROVIS. ET ALIMENTATION EN EAU POTABLE    | 807'356.45   | 807'356.45   | 813'600.00   | 813'600.00   | 1'042'863.10 | 1'042'863.10 |
| 700    | APPROVIS. ET ALIMENTATION EN EAU POTABLE    | 761'208.95   | 807'356.45   | 766'700.00   | 813'600.00   | 982'513.45   | 1'042'863.10 |
| 701    | STATIONS DE REFOULEMENT/POMPAGE EAU POTABLE | 46'147.50    |              | 46'900.00    |              | 60'349.65    |              |
| 71     | ASSAINIS. ET TRAITEMENT DES EAUX USEES      | 1'134'155.30 | 1'134'155.30 | 1'528'800.00 | 1'528'800.00 | 1'901'069.65 | 1'901'069.65 |
| 710    | STATIONS DE POMPAGE DES EAUX USEES          | 637'075.26   | 1'131'366.95 | 306'400.00   | 1'528'800.00 | 1'495'778.70 | 1'895'859.40 |
| 711    | STATIONS D'EPURATION DES EAUX USEES         | 497'080.04   | 2'788.35     | 1'222'400.00 |              | 405'290.95   | 5'210.25     |
| 72     | TRAITEMENT DES DECHETS                      | 1'029'074.12 | 1'029'074.12 | 896'500.00   | 896'500.00   | 1'194'452.90 | 1'194'452.90 |
| 720    | TRAITEMENT DES DECHETS                      | 1'029'074.12 | 1'029'074.12 | 896'500.00   | 896'500.00   | 1'194'452.90 | 1'194'452.90 |
| 74     | CIMETIERE                                   | 56'558.45    | 7'800.00     | 42'000.00    | 2'000.00     | 42'925.90    | 2'600.00     |
| 740    | CIMETIERES                                  | 56'558.45    | 7'800.00     | 42'000.00    | 2'000.00     | 42'925.90    | 2'600.00     |
| 75     | CORRECTION DES EAUX                         | 340'415.10   | 109'618.25   | 378'400.00   | 60'500.00    | 405'413.25   | 63'905.55    |
| 750    | CORRECTION DES EAUX                         | 340'415.10   | 109'618.25   | 378'400.00   | 60'500.00    | 405'413.25   | 63'905.55    |
| 76     | PROT. CONTRE LES AVALANCHES ET EBOULEMENTS  | 255.00       |              | 500.00       |              |              |              |
| 760    | PROT. CONTRE LES AVALANCHES ET EBOULEMENTS  | 255.00       |              | 500.00       |              |              |              |
| 78     | PROTECTION DE L'ENVIRONNEMENT               | 25'186.20    |              | 26'000.00    |              | 27'689.45    |              |

| Compte | Désignation                                     | Comptes 2018 |               | Budget 2018  |               | Comptes 2017 |               |
|--------|---|--------------|---------------|--------------|---------------|--------------|---------------|
|        |   | Charges      | Revenus       | Charges      | Revenus       | Charges      | Revenus       |
| 780    | TOILETTES PUBLIQUES                             | 25'186.20    |               | 26'000.00    |               | 27'689.45    |               |
| 79     | AMENAGEMENT                                     | 161'882.60   | 147'275.00    | 117'400.00   | 110'000.00    | 125'407.00   | 127'600.00    |
| 790    | AMENAGEMENT DU TERRITOIRE                       | 126'430.60   | 147'275.00    | 81'400.00    | 110'000.00    | 98'827.00    | 127'600.00    |
| 791    | PLANS DE DEVELOPPEMENT                          | 35'452.00    |               | 36'000.00    |               | 26'580.00    |               |
| 8      | ECONOMIE PUBLIQUE                               | 191'718.45   | 28'470.95     | 177'500.00   | 31'100.00     | 110'552.45   | 116'760.00    |
| 80     | AGRICULTURE                                     | 21'075.05    | 2'260.80      | 12'600.00    | 300.00        | 5'874.55     | 18'900.00     |
| 800    | AGRICULTURE                                     | 21'075.05    | 2'260.80      | 12'600.00    | 300.00        | 5'874.55     | 18'900.00     |
| 81     | SYLVICULTURE                                    | 60'944.95    | 609.55        | 70'000.00    |               | 60'130.65    | 4'171.20      |
| 810    | SYLVICULTURE                                    | 60'944.95    | 609.55        | 70'000.00    |               | 60'130.65    | 4'171.20      |
| 83     | TOURISME  | 500.00       | 1'760.60      | 500.00       | 800.00        | 525.80       | 1'268.80      |
| 830    | TOURISME  | 500.00       | 1'760.60      | 500.00       | 800.00        | 525.80       | 1'268.80      |
| 86     | ENERGIE   | 99'694.60    |               | 86'300.00    |               | 36'270.95    | 10'000.00     |
| 869    | DEVELOPPEMENT DURABLE - CITE DE L'ENERGIE       | 99'694.60    |               | 86'300.00    |               | 36'270.95    | 10'000.00     |
| 87     | AUTRES EXPLOITATIONS                            | 9'503.85     | 23'840.00     | 8'100.00     | 30'000.00     | 7'750.50     | 82'420.00     |
| 870    | SITE DE LA CROIRE                               | 9'503.85     | 23'840.00     | 8'100.00     | 30'000.00     | 7'750.50     | 82'420.00     |
| 9      | FINANCES ET IMPOTS                              | 1'760'352.47 | 26'772'154.98 | 1'372'000.00 | 24'336'700.00 | 2'318'064.85 | 29'365'704.03 |
| 90     | IMPOTS  | 773'155.57   | 23'580'920.48 | 403'000.00   | 21'104'000.00 | 1'208'403.60 | 25'763'769.92 |
| 900    | IMPOTS PERSONNES PHYSIQUES                      | 760'372.20   | 20'371'978.28 | 393'000.00   | 18'914'000.00 | 1'201'751.10 | 20'012'452.07 |
| 901    | IMPOTS PERSONNES MORALES                        | 12'783.37    | 3'208'942.20  | 10'000.00    | 2'190'000.00  | 6'652.50     | 5'751'317.85  |
| 92     | PEREQUATION FINANCIERE                          |              | 2'022'577.00  |              | 2'054'500.00  |              | 1'762'303.00  |
| 920    | PEREQUATION FINANCIERE                          |              | 2'022'577.00  |              | 2'054'500.00  |              | 1'762'303.00  |
| 93     | QUOTES-PARTS AUX RECETTES                       |              | 377'968.85    |              | 393'100.00    |              | 366'935.90    |
| 930    | PARTS DES CNES AUX RECETTES DE LA CONFEDERATION |              | 7'972.50      |              | 4'300.00      |              | 4'346.50      |
| 932    | PARTS DES CNES AUX REGALES & PATENTES           |              | 369'996.35    |              | 388'800.00    |              | 362'589.40    |
| 94     | GERANCE DE LA FORTUNE ET DES DETTES             | 987'196.90   | 790'688.65    | 969'000.00   | 785'100.00    | 1'109'661.25 | 1'472'695.21  |
| 940    | INTERETS  | 931'998.70   | 657'636.40    | 913'500.00   | 652'100.00    | 1'056'447.15 | 1'369'962.96  |
| 942    | IMMEUBLES DU PATRIMOINE FINANCIER               | 55'198.20    | 133'052.25    | 55'500.00    | 133'000.00    | 53'214.10    | 102'732.25    |

| Compte | Désignation   | Comptes 2018        |               | Budget 2018         |                   | Comptes 2017         |               |
|--------|---|---------------------|---------------|---------------------|-------------------|----------------------|---------------|
|        |   | Charges             | Revenus       | Charges             | Revenus           | Charges              | Revenus       |
| 0      | ADMINISTRATION GENERALE   | 2'604'699.47        | 178'822.50    | 2'823'300.00        | 121'000.00        | 2'782'872.88         | 136'603.10    |
| 1      | SECURITE PUBLIQUE   | 2'314'210.40        | 553'112.55    | 2'355'700.00        | 469'300.00        | 2'357'954.25         | 556'320.92    |
| 2      | ENSEIGNEMENT ET FORMATION   | 9'064'925.71        | 414'203.80    | 8'937'200.00        | 400'000.00        | 8'643'206.15         | 381'150.45    |
| 3      | CULTURE, LOISIRS ET CULTURE   | 1'981'597.80        | 135'430.10    | 2'023'100.00        | 118'400.00        | 1'933'060.80         | 149'912.90    |
| 4      | SANTE   | 713'194.10          |               | 622'600.00          |                   | 670'677.20           |               |
| 5      | PREVOYANCE SOCIALE  | 6'564'747.45        | 2'737'557.65  | 6'085'100.00        | 2'257'300.00      | 6'095'902.69         | 2'389'610.60  |
| 6      | TRAFIC  | 3'682'924.55        | 220'871.45    | 3'265'000.00        | 208'500.00        | 3'112'022.75         | 257'538.02    |
| 7      | PROTECTION & AMENAG. DE L'ENVIRONNEMENT                             | 3'554'883.22        | 3'235'279.12  | 3'803'200.00        | 3'411'400.00      | 4'739'821.25         | 4'332'491.20  |
| 8      | ECONOMIE PUBLIQUE   | 191'718.45          | 28'470.95     | 177'500.00          | 31'100.00         | 110'552.45           | 116'760.00    |
| 9      | FINANCES ET IMPOTS  | 1'760'352.47        | 26'772'154.98 | 1'372'000.00        | 24'336'700.00     | 2'318'064.85         | 29'365'704.03 |
|        | TOTALISATION  | 32'433'253.62       | 34'275'903.10 | 31'464'700.00       | 31'353'700.00     | 32'764'135.27        | 37'686'091.22 |
|        | <b>Résultat</b>   | <b>1'842'649.48</b> |               |                     | <b>111'000.00</b> | <b>4'921'955.95</b>  |               |
|        | amortis ordinaires  | 3'861'210.67        |               | 5'128'200.00        |                   | 4'109'558.10         |               |
|        | amortis complémentaires   | 598'273.10          |               |                     |                   | 1'016'309.00         |               |
|        | <b>Marge d'autofinancement</b>                                      | <b>6'302'133.25</b> |               | <b>5'017'200.00</b> |                   | <b>10'047'823.05</b> |               |
|        | charges fonct sans amortissements                                   | 27'973'769.85       |               | 26'336'500.00       |                   | 27'638'268.17        |               |
|        | attribution aux financements spéciaux (natures 38)                  | 565'651.78          |               | 400.00              |                   | 746'556.85           |               |
|        | charges sans amort. et sans attributions aux financ. spéciaux       | 27'408'118.07       | 34'275'903.10 | 26'336'100.00       |                   | 26'891'711.32        |               |
|        | écart charges sans amortissements                                   |                     |               |                     |                   |                      |               |
|        | avec budget   | 1'637'269.85        | 6.22%         |                     |                   |                      |               |
|        | avec comptes précédents   | 335'501.68          | 1.21%         |                     |                   |                      |               |
|        | écart charges sans amort. et sans attributions aux financ. spéciaux |                     |               |                     |                   |                      |               |
|        | avec budget   | 1'072'018.07        | 4.07%         |                     |                   |                      |               |
|        | avec comptes précédents   | 516'406.75          | 1.92%         |                     |                   |                      |               |
|        | Prélèvements sur financ. spéciaux (nature 48)                       |                     | 118'273.10    |                     | -                 |                      | -             |
|        | Revenus sans prélèvements sur les financ. spéciaux                  |                     | 34'157'630.00 |                     |                   |                      |               |
|        | écart revenus   |                     |               |                     |                   |                      |               |
|        | avec budget   |                     | 2'922'203.10  | 9.32%               |                   |                      |               |
|        | avec comptes précédents   |                     | -3'410'188.12 | -9.05%              |                   |                      |               |
|        | écart revenus sans prélèvements sur financ. spéciaux                |                     |               |                     |                   |                      |               |
|        | avec budget   |                     | 2'803'930.00  | 8.94%               |                   |                      |               |
|        | avec comptes précédents   |                     | -3'528'461.22 | -9.36%              |                   |                      |               |



COLLOMBEY  
MURAZ

# COMPTES D'INVESTISSEMENTS 2018

| Compte     | Désignation                              | Comptes 2018     |         | Budget 2018      |         | Comptes 2017 |         |
|------------|--|------------------|---------|------------------|---------|--------------|---------|
|            |  | Charges          | Revenus | Charges          | Revenus | Charges      | Revenus |
| 0          | ADMINISTRATION GENERALE                  | 79'636.55        |         | 95'000.00        |         |              |         |
| 02         | ADMINISTRATION GENERALE                  | 79'636.55        |         | 95'000.00        |         |              |         |
| <b>029</b> | <b>ADMINISTRATION GENERALE ET DIVERS</b> | <b>79'636.55</b> |         | <b>95'000.00</b> |         |              |         |
| 029.50     | INVESTISSEMENTS PROPRES                  | 79'636.55        |         | 95'000.00        |         |              |         |
| 029.506.10 | Parc informatique/logiciels              | 79'636.55        |         | 95'000.00        |         |              |         |



| Compte     | Désignation  | Comptes 2018     |         | Budget 2018      |         | Comptes 2017     |                 |
|------------|--|------------------|---------|------------------|---------|------------------|-----------------|
|            |  | Charges          | Revenus | Charges          | Revenus | Charges          | Revenus         |
| 1          | SECURITE PUBLIQUE                                  | 89'531.60        |         | 97'400.00        |         | 126'495.85       | 1'030.35        |
| 10         | PROTECTION JURIDIQUE                               |                  |         |                  |         | 52'500.00        |                 |
| <b>100</b> | <b>CADASTRE, POIDS ET MESURES</b>                  |                  |         |                  |         | <b>52'500.00</b> |                 |
| 100.56     | DEPENSES D'INVEST. POUR SUBV. ACCORDEES            |                  |         |                  |         | 52'500.00        |                 |
| 100.561.50 | Mensuration officielle et information géographique |                  |         |                  |         | 52'500.00        |                 |
| 12         | JUSTICE  | 23'108.70        |         | 24'400.00        |         | 58'062.35        |                 |
| <b>121</b> | <b>TRIBUNAL DE DISTRICT</b>                        | <b>23'108.70</b> |         | <b>24'400.00</b> |         | <b>58'062.35</b> |                 |
| 121.56     | DEPENSES D'INVEST. POUR SUBV. ACCORDEES            | 23'108.70        |         | 24'400.00        |         | 58'062.35        |                 |
| 121.562.15 | Invest. part. Tribunal du district (Monthey)       | 23'108.70        |         | 24'400.00        |         | 58'062.35        |                 |
| 14         | POLICE DU FEU                                      | 66'422.90        |         | 73'000.00        |         | 15'933.50        | 1'030.35        |
| <b>140</b> | <b>POLICE DU FEU</b>                               | <b>66'422.90</b> |         | <b>73'000.00</b> |         | <b>15'933.50</b> | <b>1'030.35</b> |
| 140.50     | INVESTISSEMENTS PROPRES                            | 66'422.90        |         | 73'000.00        |         | 15'933.50        |                 |
| 140.503.38 | Caserne Feu (avec Monthey)                         | 41'110.00        |         | 30'000.00        |         |                  |                 |
| 140.506.25 | Installation bornes hydrantes                      | 25'312.90        |         | 30'000.00        |         | 15'933.50        |                 |
| 140.506.30 | Service du feu - Véhicule                          |                  |         | 13'000.00        |         |                  |                 |
| 140.66     | SUBVENTIONS ACQUISES                               |                  |         |                  |         |                  | 1'030.35        |
| 140.661.10 | Service du feu - investis.                         |                  |         |                  |         |                  | 1'030.35        |

| Compte     | Désignation                                     | Comptes 2018      |                  | Budget 2018       |         | Comptes 2017      |                  |
|------------|---|-------------------|------------------|-------------------|---------|-------------------|------------------|
|            |   | Charges           | Revenus          | Charges           | Revenus | Charges           | Revenus          |
| 2          | ENSEIGNEMENT ET FORMATION                       | 339'843.70        | 20'045.00        | 336'000.00        |         | 591'577.25        | -8'461.00        |
| 20         | ECOLE PUBLIQUE                                  | 135'148.60        | 20'000.00        | 90'000.00         |         |                   |                  |
| <b>200</b> | <b>ECOLE PRIMAIRE 1H-2H (enfantines)</b>        | <b>135'148.60</b> | <b>20'000.00</b> | <b>90'000.00</b>  |         |                   |                  |
| 200.50     | INVESTISSEMENTS PROPRES                         | 135'148.60        |                  | 90'000.00         |         |                   |                  |
| 200.503.44 | Ancienne Cure (rénovation)                      | 135'148.60        |                  | 90'000.00         |         |                   |                  |
| 200.66     | SUBVENTIONS ACQUISES                            |                   | 20'000.00        |                   |         |                   |                  |
| 200.661.44 | Ancienne Cure                                   |                   | 20'000.00        |                   |         |                   |                  |
| 21         | ECOLE PUBLIQUE                                  | 204'695.10        | 45.00            | 246'000.00        |         | 591'577.25        | -8'461.00        |
| <b>210</b> | <b>ECOLE PRIMAIRE 3H-8H</b>                     | <b>204'695.10</b> | <b>45.00</b>     | <b>246'000.00</b> |         | <b>591'577.25</b> | <b>-8'461.00</b> |
| 210.50     | INVESTISSEMENTS PROPRES                         | 204'695.10        |                  | 246'000.00        |         | 591'577.25        |                  |
| 210.503.31 | Centre scolaire des Perraires                   | 204'695.10        |                  | 150'000.00        |         | 588'217.25        |                  |
| 210.503.59 | Rénovation piscine                              |                   |                  |                   |         | 3'360.00          |                  |
| 210.506.10 | Parc informatique/Tableaux interactifs (3H-11H) |                   |                  | 96'000.00         |         |                   |                  |
| 210.66     | SUBVENTIONS ACQUISES                            |                   | 45.00            |                   |         |                   | -8'461.00        |
| 210.661.41 | Assainis. Collège des Perraires                 |                   | 45.00            |                   |         |                   |                  |
| 210.661.42 | Centre scolaire Corbier, stores et divers       |                   |                  |                   |         |                   | -8'461.00        |

| Compte     | Désignation  | Comptes 2018     |         | Budget 2018      |                  | Comptes 2017      |         |
|------------|--|------------------|---------|------------------|------------------|-------------------|---------|
|            |  | Charges          | Revenus | Charges          | Revenus          | Charges           | Revenus |
| 3          | CULTURE, LOISIRS ET CULTE                                | 46'532.50        |         | 121'000.00       | 13'000.00        | 164'485.00        |         |
| 33         | PARCS PUBLICS ET CHEMINS PEDESTRES                       | 46'532.50        |         | 28'000.00        |                  | 164'485.00        |         |
| <b>330</b> | <b>PARCS PUBLICS ET CHEMINS PEDESTRES</b>                | <b>46'532.50</b> |         | <b>28'000.00</b> |                  | <b>164'485.00</b> |         |
| 330.50     | INVESTISSEMENTS PROPRES                                  | 46'532.50        |         | 28'000.00        |                  | 164'485.00        |         |
| 330.501.33 | Aménagement parcs publics                                | 46'532.50        |         | 28'000.00        |                  | 164'485.00        |         |
| 34         | SPORTS   |                  |         | 93'000.00        | 13'000.00        |                   |         |
| <b>340</b> | <b>SPORTS</b>  |                  |         | <b>93'000.00</b> | <b>13'000.00</b> |                   |         |
| 340.50     | INVESTISSEMENTS PROPRES                                  |                  |         | 93'000.00        |                  |                   |         |
| 340.503.86 | Instal. sportives (pistes finland, street workout, etc.) |                  |         | 93'000.00        |                  |                   |         |
| 340.66     | SUBVENTIONS ACQUISES                                     |                  |         |                  | 13'000.00        |                   |         |
| 340.661.86 | Installations sportives extérieures                      |                  |         |                  | 13'000.00        |                   |         |

| Compte     | Désignation                             | Comptes 2018    |         | Budget 2018     |         | Comptes 2017 |         |
|------------|---|-----------------|---------|-----------------|---------|--------------|---------|
|            |   | Charges         | Revenus | Charges         | Revenus | Charges      | Revenus |
| 4          | SANTE                                   | 6'815.80        |         | 7'000.00        |         |              |         |
| 49         | AUTRES DEPENSES DE SANTE                | 6'815.80        |         | 7'000.00        |         |              |         |
| <b>490</b> | <b>AUTRES DEPENSES DE SANTE</b>         | <b>6'815.80</b> |         | <b>7'000.00</b> |         |              |         |
| 490.56     | DEPENSES D'INVEST. POUR SUBV. ACCORDEES | 6'815.80        |         | 7'000.00        |         |              |         |
| 490.561.42 | Invest. Financ des secours sanitaires   | 6'815.80        |         | 7'000.00        |         |              |         |

| Compte     | Désignation  | Comptes 2018     |                     | Budget 2018      |         | Comptes 2017      |                   |
|------------|--|------------------|---------------------|------------------|---------|-------------------|-------------------|
|            |  | Charges          | Revenus             | Charges          | Revenus | Charges           | Revenus           |
| 5          | PREVOYANCE SOCIALE                                       | 28'809.90        | 9'090'000.00        | 44'300.00        |         | 116'808.85        | 310'271.10        |
| 55         | INSTITUTIONS HANDICAPES / SOCIALES                       | 28'809.90        |                     | 44'300.00        |         | 116'808.85        |                   |
| <b>550</b> | <b>INSTITUTIONS HANDICAPES / SOCIALES</b>                | <b>28'809.90</b> |                     | <b>44'300.00</b> |         | <b>116'808.85</b> |                   |
| 550.56     | DEPENSES D'INVEST. POUR SUBV. ACCORDEES                  | 28'809.90        |                     | 44'300.00        |         | 116'808.85        |                   |
| 550.561.10 | Invest. en fav. des Institutions sociales + handicap.    | 28'809.90        |                     | 44'300.00        |         | 116'808.85        |                   |
| 57         | ETABLISSEMENT MEDICO-SOCIAL (EMS)                        |                  | 9'090'000.00        |                  |         |                   | 310'271.10        |
| <b>570</b> | <b>ETABLISSEMENT MEDICO-SOCIAL (EMS)</b>                 |                  | <b>9'090'000.00</b> |                  |         |                   | <b>310'271.10</b> |
| 570.62     | REMBOURSEMENT PRETS ET PARTICIP. PERMANENTES             |                  |                     |                  |         |                   | 310'000.00        |
| 570.623.00 | Remboursement Prêt La Charmaie SA                        |                  | 9'090'000.00        |                  |         |                   | 300'000.00        |
| 570.625.00 | Remboursement Home Collombey-Muraz (capital de dotation) |                  |                     |                  |         |                   | 10'000.00         |
| 570.66     | SUBVENTIONS ACQUISES                                     |                  |                     |                  |         |                   | 271.10            |
| 570.661.16 | EMS Sous l'Eglise  |                  |                     |                  |         |                   | 271.10            |

| Compte     | Désignation  | Comptes 2018      |                   | Budget 2018       |                  | Comptes 2017      |                   |
|------------|--|-------------------|-------------------|-------------------|------------------|-------------------|-------------------|
|            |  | Charges           | Revenus           | Charges           | Revenus          | Charges           | Revenus           |
| 6          | TRAFIC   | 776'965.40        | 185'400.00        | 1'322'000.00      | 57'000.00        | 364'854.85        | 105'671.00        |
| 61         | ROUTES CANTONALES                                  |                   |                   | 31'000.00         |                  | 32'843.65         |                   |
| <b>610</b> | <b>ROUTES CANTONALES</b>                           |                   |                   | <b>31'000.00</b>  |                  | <b>32'843.65</b>  |                   |
| 610.56     | DEPENSES D'INVEST. POUR SUBV. ACCORDEES            |                   |                   | 31'000.00         |                  | 32'843.65         |                   |
| 610.561.00 | Construction des routes classées                   |                   |                   | 31'000.00         |                  | 32'843.65         |                   |
| 62         | ROUTES COMMUNALES                                  | 504'876.75        | 20'400.00         | 1'031'000.00      |                  | 316'502.00        | 105'671.00        |
| <b>620</b> | <b>ROUTES COMMUNALES</b>                           | <b>233'888.95</b> |                   | <b>745'000.00</b> |                  | <b>316'502.00</b> | <b>105'671.00</b> |
| 620.50     | INVESTISSEMENTS PROPRES                            | 233'888.95        |                   | 745'000.00        |                  | 316'502.00        |                   |
| 620.501.00 | Aménagement de rues et places                      | 149'390.95        |                   | 475'000.00        |                  | 261'907.60        |                   |
| 620.501.09 | Rues Clos-Novex/pré-Raye                           | 46'228.55         |                   | 90'000.00         |                  |                   |                   |
| 620.501.11 | Passage nord-sud Route de la vallée                |                   |                   | 40'000.00         |                  | 54'594.40         |                   |
| 620.501.12 | Aménagements centre de village                     | 38'269.45         |                   | 140'000.00        |                  |                   |                   |
| 620.63     | PARTICIPATION DE TIERS                             |                   |                   |                   |                  |                   | 55'000.00         |
| 620.631.00 | Participation pour travaux                         |                   |                   |                   |                  |                   | 55'000.00         |
| 620.66     | SUBVENTIONS ACQUISES                               |                   |                   |                   |                  |                   | 50'671.00         |
| 620.661.00 | Subvention MD Passage CFF Gare Vionnaz             |                   |                   |                   |                  |                   | 50'671.00         |
| <b>622</b> | <b>EQUIPEMENTS, DEPOTS ET ATELIERS</b>             | <b>270'987.80</b> | <b>20'400.00</b>  | <b>286'000.00</b> |                  |                   |                   |
| 622.50     | INVESTISSEMENTS PROPRES                            | 270'987.80        |                   | 286'000.00        |                  |                   |                   |
| 622.503.62 | Locaux travaux publics                             | 70'441.35         |                   | 62'000.00         |                  |                   |                   |
| 622.506.00 | Equipement mécanique                               | 200'546.45        |                   | 224'000.00        |                  |                   |                   |
| 622.66     | SUBVENTIONS ACQUISES                               |                   | 20'400.00         |                   |                  |                   |                   |
| 622.661.60 | Assainissements énergétiques                       |                   | 20'400.00         |                   |                  |                   |                   |
| 65         | TRAFIC REGIONAL                                    | 272'088.65        | 165'000.00        | 260'000.00        | 57'000.00        | 15'509.20         |                   |
| <b>650</b> | <b>TRAFIC REGIONAL</b>                             | <b>272'088.65</b> | <b>165'000.00</b> | <b>260'000.00</b> | <b>57'000.00</b> | <b>15'509.20</b>  |                   |
| 650.50     | INVESTISSEMENTS PROPRES                            | 272'088.65        |                   | 260'000.00        |                  | 15'509.20         |                   |
| 650.501.07 | Rte des Brèches Places d'arrêts transports publics | 272'088.65        |                   | 260'000.00        |                  | 15'509.20         |                   |
| 650.66     | SUBVENTIONS ACQUISES                               |                   | 165'000.00        |                   | 57'000.00        |                   |                   |
| 650.661.05 | Arrêts de bus                                      |                   | 165'000.00        |                   | 57'000.00        |                   |                   |

| Compte     | Désignation   | Comptes 2018      |                   | Budget 2018       |                   | Comptes 2017      |                   |
|------------|---|-------------------|-------------------|-------------------|-------------------|-------------------|-------------------|
|            |   | Charges           | Revenus           | Charges           | Revenus           | Charges           | Revenus           |
| 7          | PROTECTION & AMENAG. DE L'ENVIRONNEMENT                   | 1'749'830.67      | 622'040.35        | 11'173'500.00     | 1'612'000.00      | 1'800'095.80      | 594'937.05        |
| 70         | APPROVIS. ET ALIMENTATION EN EAU POTABLE                  | 641'757.57        | 318'377.75        | 945'000.00        | 300'000.00        | 347'942.85        | 262'207.05        |
| <b>700</b> | <b>APPROVIS. ET ALIMENTATION EN EAU POTABLE</b>           | <b>641'757.57</b> | <b>318'377.75</b> | <b>945'000.00</b> | <b>300'000.00</b> | <b>347'942.85</b> | <b>262'207.05</b> |
| 700.50     | INVESTISSEMENTS PROPRES                                   | 641'757.57        |                   | 945'000.00        |                   | 347'942.85        |                   |
| 700.501.00 | Canalisations réseau sources                              | 432'149.15        |                   | 485'000.00        |                   | 153'060.85        |                   |
| 700.501.01 | Amélioration sources et captages                          | 65'200.47         |                   | 190'000.00        |                   | 67'627.55         |                   |
| 700.501.08 | Secteur Petit-Paradis assainissement réseau/installations |                   |                   | 120'000.00        |                   |                   |                   |
| 700.506.70 | Système de relevé à distance des compteurs d'eau          | 144'407.95        |                   | 150'000.00        |                   | 127'254.45        |                   |
| 700.61     | CONTRIBUTIONS DE TIERS                                    |                   | 284'177.75        |                   | 300'000.00        |                   | 254'658.25        |
| 700.610.00 | Taxes de raccordement                                     |                   | 284'177.75        |                   | 300'000.00        |                   | 254'658.25        |
| 700.66     | SUBVENTIONS ACQUISES                                      |                   | 34'200.00         |                   |                   |                   | 7'548.80          |
| 700.661.00 | Amélioration du réseau                                    |                   | 34'200.00         |                   |                   |                   | 7'548.80          |

| Compte     | Désignation                                   | Comptes 2018      |                   | Budget 2018         |                   | Comptes 2017      |                   |
|------------|---|-------------------|-------------------|---------------------|-------------------|-------------------|-------------------|
|            |   | Charges           | Revenus           | Charges             | Revenus           | Charges           | Revenus           |
| 71         | ASSAINIS. ET TRAITEMENT DES EAUX USEES        | 824'312.00        | 303'662.60        | 9'390'000.00        | 1'260'000.00      | 1'160'958.05      | 332'730.00        |
| <b>710</b> | <b>STATIONS DE POMPAGE DES EAUX USEES</b>     | <b>403'046.65</b> | <b>303'662.60</b> | <b>690'000.00</b>   | <b>390'000.00</b> | <b>443'851.00</b> | <b>260'730.00</b> |
| 710.50     | INVESTISSEMENTS PROPRES                       | 339'705.50        |                   | 620'000.00          |                   | 443'851.00        |                   |
| 710.501.00 | Canalisations                                 | 339'705.50        |                   | 620'000.00          |                   | 443'851.00        |                   |
| 710.58     | AUTRES DEPENSES ACTIVABLES                    | 63'341.15         |                   | 70'000.00           |                   |                   |                   |
| 710.589.10 | Plan directeur - rénovation réseau eaux usées | 63'341.15         |                   | 70'000.00           |                   |                   |                   |
| 710.61     | CONTRIBUTIONS DE TIERS                        |                   | 303'662.60        |                     | 300'000.00        |                   | 260'730.00        |
| 710.610.00 | Taxes de raccordement                         |                   | 303'662.60        |                     | 300'000.00        |                   | 260'730.00        |
| 710.63     | FACTURATION A DES TIERS                       |                   |                   |                     | 90'000.00         |                   |                   |
| 710.631.00 | Participation pour travaux                    |                   |                   |                     | 90'000.00         |                   |                   |
| <b>711</b> | <b>STATIONS D'EPURATION DES EAUX USEES</b>    | <b>421'265.35</b> |                   | <b>8'700'000.00</b> | <b>870'000.00</b> | <b>717'107.05</b> | <b>72'000.00</b>  |
| 711.50     | INVESTISSEMENTS PROPRES                       | 421'265.35        |                   | 8'700'000.00        |                   | 717'107.05        |                   |
| 711.506.72 | Nouvelles Installations STEP CLG              | 421'265.35        |                   | 8'700'000.00        |                   | 717'107.05        |                   |
| 711.66     | SUBVENTIONS ACQUISES                          |                   |                   |                     | 870'000.00        |                   | 72'000.00         |
| 711.661.72 | Nouvelles Installations et agrandissements    |                   |                   |                     | 870'000.00        |                   | 72'000.00         |

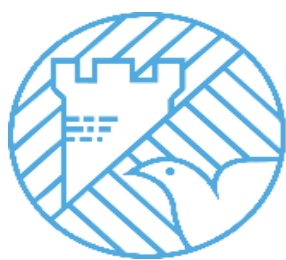


| Compte     | Désignation                                     | Comptes 2018      |         | Budget 2018       |                  | Comptes 2017      |         |
|------------|---|-------------------|---------|-------------------|------------------|-------------------|---------|
|            |   | Charges           | Revenus | Charges           | Revenus          | Charges           | Revenus |
| 72         | TRAITEMENT DES DECHETS                          | 148'469.00        |         | 380'000.00        |                  | 127'684.45        |         |
| <b>720</b> | <b>TRAITEMENT DES DECHETS</b>                   | <b>148'469.00</b> |         | <b>380'000.00</b> |                  | <b>127'684.45</b> |         |
| 720.50     | INVESTISSEMENTS PROPRES                         | 148'469.00        |         | 380'000.00        |                  | 127'684.45        |         |
| 720.501.72 | Installations de conteneurs collectifs          | 148'469.00        |         | 380'000.00        |                  | 127'684.45        |         |
| 74         | CIMETIERE                                       | 65'544.05         |         | 64'000.00         |                  |                   |         |
| <b>740</b> | <b>CIMETIERES</b>                               | <b>65'544.05</b>  |         | <b>64'000.00</b>  |                  |                   |         |
| 740.501.74 | Columbariums                                    | 65'544.05         |         | 64'000.00         |                  |                   |         |
| 75         | CORRECTION DES EAUX                             | 2'979.40          |         | 194'500.00        | 52'000.00        | 163'510.45        |         |
| <b>750</b> | <b>CORRECTION DES EAUX</b>                      | <b>2'979.40</b>   |         | <b>194'500.00</b> | <b>52'000.00</b> | <b>163'510.45</b> |         |
| 750.50     | INVESTISSEMENTS PROPRES                         | 2'979.40          |         | 80'000.00         |                  | 13'883.45         |         |
| 750.501.00 | Torrents  | 2'979.40          |         | 80'000.00         |                  | 13'883.45         |         |
| 750.56     | DEPENSES D'INVEST. POUR SUBV. ACCORDEES         |                   |         | 114'500.00        |                  | 149'627.00        |         |
| 750.561.20 | Part. études correction Rhône 3                 |                   |         | 114'500.00        |                  | 149'627.00        |         |
| 750.66     | SUBVENTIONS ACQUISES                            |                   |         |                   | 52'000.00        |                   |         |
| 750.661.00 | Torrents  |                   |         |                   | 52'000.00        |                   |         |
| 79         | AMENAGEMENT                                     | 66'768.65         |         | 200'000.00        |                  |                   |         |
| <b>790</b> | <b>AMENAGEMENT DU TERRITOIRE</b>                | <b>66'768.65</b>  |         | <b>200'000.00</b> |                  |                   |         |
| 790.58     | AUTRES DEPENSES ACTIVABLES                      | 66'768.65         |         | 200'000.00        |                  |                   |         |
| 790.589.00 | Règlement communal des constructions et de zone | 66'768.65         |         | 200'000.00        |                  |                   |         |

| Compte | Désignation                        | Comptes 2018 |              | Budget 2018  |           | Comptes 2017 |            |
|--------|------------------------------------|--------------|--------------|--------------|-----------|--------------|------------|
|        |                                    | Charges      | Revenus      | Charges      | Revenus   | Charges      | Revenus    |
| 0      | ADMINISTRATION GENERALE            | 79'636.55    |              | 95'000.00    |           |              |            |
| 02     | ADMINISTRATION GENERALE            | 79'636.55    |              | 95'000.00    |           |              |            |
| 029    | ADMINISTRATION GENERALE ET DIVERS  | 79'636.55    |              | 95'000.00    |           |              |            |
| 1      | SECURITE PUBLIQUE                  | 89'531.60    |              | 97'400.00    |           | 126'495.85   | 1'030.35   |
| 10     | PROTECTION JURIDIQUE               |              |              |              |           | 52'500.00    |            |
| 100    | CADASTRE, POIDS ET MESURES         |              |              |              |           | 52'500.00    |            |
| 12     | JUSTICE                            | 23'108.70    |              | 24'400.00    |           | 58'062.35    |            |
| 121    | TRIBUNAL DE DISTRICT               | 23'108.70    |              | 24'400.00    |           | 58'062.35    |            |
| 14     | POLICE DU FEU                      | 66'422.90    |              | 73'000.00    |           | 15'933.50    | 1'030.35   |
| 140    | POLICE DU FEU                      | 66'422.90    |              | 73'000.00    |           | 15'933.50    | 1'030.35   |
| 2      | ENSEIGNEMENT ET FORMATION          | 339'843.70   | 20'045.00    | 336'000.00   |           | 591'577.25   | -8'461.00  |
| 20     | ECOLE PUBLIQUE                     | 135'148.60   | 20'000.00    | 90'000.00    |           |              |            |
| 200    | ECOLE PRIMAIRE 1H-2H (enfantines)  | 135'148.60   | 20'000.00    | 90'000.00    |           |              |            |
| 21     | ECOLE PUBLIQUE                     | 204'695.10   | 45.00        | 246'000.00   |           | 591'577.25   | -8'461.00  |
| 210    | ECOLE PRIMAIRE 3H-8H               | 204'695.10   | 45.00        | 246'000.00   |           | 591'577.25   | -8'461.00  |
| 3      | CULTURE, LOISIRS ET CULTE          | 46'532.50    |              | 121'000.00   | 13'000.00 | 164'485.00   |            |
| 33     | PARCS PUBLICS ET CHEMINS PEDESTRES | 46'532.50    |              | 28'000.00    |           | 164'485.00   |            |
| 330    | PARCS PUBLICS ET CHEMINS PEDESTRES | 46'532.50    |              | 28'000.00    |           | 164'485.00   |            |
| 34     | SPORTS                             |              |              | 93'000.00    | 13'000.00 |              |            |
| 340    | SPORTS                             |              |              | 93'000.00    | 13'000.00 |              |            |
| 4      | SANTE                              | 6'815.80     |              | 7'000.00     |           |              |            |
| 49     | AUTRES DEPENSES DE SANTE           | 6'815.80     |              | 7'000.00     |           |              |            |
| 490    | AUTRES DEPENSES DE SANTE           | 6'815.80     |              | 7'000.00     |           |              |            |
| 5      | PREVOYANCE SOCIALE                 | 28'809.90    | 9'090'000.00 | 44'300.00    |           | 116'808.85   | 310'271.10 |
| 55     | INSTITUTIONS HANDICAPES / SOCIALES | 28'809.90    |              | 44'300.00    |           | 116'808.85   |            |
| 550    | INSTITUTIONS HANDICAPES / SOCIALES | 28'809.90    |              | 44'300.00    |           | 116'808.85   |            |
| 57     | ETABLISSEMENT MEDICO-SOCIAL (EMS)  |              | 9'090'000.00 |              |           |              | 310'271.10 |
| 570    | ETABLISSEMENT MEDICO-SOCIAL (EMS)  |              | 9'090'000.00 |              |           |              | 310'271.10 |
| 6      | TRAFIC                             | 776'965.40   | 185'400.00   | 1'322'000.00 | 57'000.00 | 364'854.85   | 105'671.00 |
| 61     | ROUTES CANTONALES                  |              |              | 31'000.00    |           | 32'843.65    |            |
| 610    | ROUTES CANTONALES                  |              |              | 31'000.00    |           | 32'843.65    |            |
| 62     | ROUTES COMMUNALES                  | 504'876.75   | 20'400.00    | 1'031'000.00 |           | 316'502.00   | 105'671.00 |
| 620    | ROUTES COMMUNALES                  | 233'888.95   |              | 745'000.00   |           | 316'502.00   | 105'671.00 |
| 622    | EQUIPEMENTS, DEPOTS ET ATELIERS    | 270'987.80   | 20'400.00    | 286'000.00   |           |              |            |
| 65     | TRAFIC REGIONAL                    | 272'088.65   | 165'000.00   | 260'000.00   | 57'000.00 | 15'509.20    |            |
| 650    | TRAFIC REGIONAL                    | 272'088.65   | 165'000.00   | 260'000.00   | 57'000.00 | 15'509.20    |            |

| Compte | Désignation                              | Comptes 2018 |            | Budget 2018   |              | Comptes 2017 |            |
|--------|--|--------------|------------|---------------|--------------|--------------|------------|
|        |  | Charges      | Revenus    | Charges       | Revenus      | Charges      | Revenus    |
| 7      | PROTECTION & AMENAG. DE L'ENVIRONNEMENT  | 1'749'830.67 | 622'040.35 | 11'173'500.00 | 1'612'000.00 | 1'800'095.80 | 594'937.05 |
| 70     | APPROVIS. ET ALIMENTATION EN EAU POTABLE | 641'757.57   | 318'377.75 | 945'000.00    | 300'000.00   | 347'942.85   | 262'207.05 |
| 700    | APPROVIS. ET ALIMENTATION EN EAU POTABLE | 641'757.57   | 318'377.75 | 945'000.00    | 300'000.00   | 347'942.85   | 262'207.05 |
| 71     | ASSAINIS. ET TRAITEMENT DES EAUX USEES   | 824'312.00   | 303'662.60 | 9'390'000.00  | 1'260'000.00 | 1'160'958.05 | 332'730.00 |
| 710    | STATIONS DE POMPAGE DES EAUX USEES       | 403'046.65   | 303'662.60 | 690'000.00    | 390'000.00   | 443'851.00   | 260'730.00 |
| 711    | STATIONS D'EPURATION DES EAUX USEES      | 421'265.35   |            | 8'700'000.00  | 870'000.00   | 717'107.05   | 72'000.00  |
| 72     | TRAITEMENT DES DECHETS                   | 148'469.00   |            | 380'000.00    |              | 127'684.45   |            |
| 720    | TRAITEMENT DES DECHETS                   | 148'469.00   |            | 380'000.00    |              | 127'684.45   |            |
| 74     | CIMETIERE                                | 65'544.05    |            | 64'000.00     |              |              |            |
| 740    | CIMETIERES                               | 65'544.05    |            | 64'000.00     |              |              |            |
| 75     | CORRECTION DES EAUX                      | 2'979.40     |            | 194'500.00    | 52'000.00    | 163'510.45   |            |
| 750    | CORRECTION DES EAUX                      | 2'979.40     |            | 194'500.00    | 52'000.00    | 163'510.45   |            |
| 79     | AMENAGEMENT                              | 66'768.65    |            | 200'000.00    |              |              |            |
| 790    | AMENAGEMENT DU TERRITOIRE                | 66'768.65    |            | 200'000.00    |              |              |            |

| Compte | Désignation  | Comptes 2018 |                      | Budget 2018   |                      | Comptes 2017  |                     |
|--------|--|--------------|----------------------|---------------|----------------------|---------------|---------------------|
|        |  | Charges      | Revenus              | Charges       | Revenus              | Charges       | Revenus             |
| 0      | ADMINISTRATION GENERALE  | 79'636.55    |                      | 95'000.00     |                      |               |                     |
| 1      | SECURITE PUBLIQUE  | 89'531.60    |                      | 97'400.00     |                      | 126'495.85    | 1'030.35            |
| 2      | ENSEIGNEMENT ET FORMATION  | 339'843.70   | 20'045.00            | 336'000.00    |                      | 591'577.25    | -8'461.00           |
| 3      | CULTURE, LOISIRS ET CULTE  | 46'532.50    |                      | 121'000.00    | 13'000.00            | 164'485.00    |                     |
| 4      | SANTE  | 6'815.80     |                      | 7'000.00      |                      |               |                     |
| 5      | PREVOYANCE SOCIALE   | 28'809.90    | 9'090'000.00         | 44'300.00     |                      | 116'808.85    | 310'271.10          |
| 6      | TRAFIC   | 776'965.40   | 185'400.00           | 1'322'000.00  | 57'000.00            | 364'854.85    | 105'671.00          |
| 7      | PROTECTION & AMENAG. DE L'ENVIRONNEMENT                                      | 1'749'830.67 | 622'040.35           | 11'173'500.00 | 1'612'000.00         | 1'800'095.80  | 594'937.05          |
| 8      | ECONOMIE PUBLIQUE  |              |                      |               |                      |               |                     |
| 9      | FINANCES ET IMPOTS   |              |                      |               |                      |               |                     |
|        | TOTALISATION   | 3'117'966.12 | 9'917'485.35         | 13'196'200.00 | 1'682'000.00         | 3'164'317.60  | 1'003'448.50        |
|        | <b>Investissements nets</b>  |              | <b>-6'799'519.23</b> |               | <b>11'514'200.00</b> |               | <b>2'160'869.10</b> |
|        | + Taxes de raccordements eau potable   |              | 284'177.75           |               | 300'000.00           |               | 254'658.25          |
|        | + Taxes de raccordements eaux usées  |              | 303'662.60           |               | 300'000.00           |               | 260'730.00          |
|        | ./. Excédent de taxes reportées au bilan                                     |              | -                    |               | -                    |               | -                   |
|        | + Participations de tiers  |              | -                    |               | 90'000.00            |               | 55'000.00           |
|        | + Subventions  |              | 239'645.00           |               | 992'000.00           |               | 123'060.25          |
|        | + Prêts&part. permanentes La Charmaie SA remboursement partiel prêt          |              | 9'090'000.00         |               | -                    |               | 300'000.00          |
|        | + Prêts&part. permanentes La Charmaie SA remboursement dotation capital Home |              |                      |               |                      |               | 10'000.00           |
|        | <b>Investissements bruts</b>   |              | <b>3'117'966.12</b>  |               | <b>13'196'200.00</b> |               | <b>3'164'317.60</b> |
|        | <b>Marge d'autofinancement de l'exercice</b>                                 | 6'302'133.25 |                      | 5'017'200.00  |                      | 10'047'823.05 |                     |
|        | <b>Investissements nets</b>  |              | <b>-6'799'519.23</b> |               | <b>11'514'200.00</b> |               | <b>2'160'869.10</b> |
|        | <b>Excédent de financement (insuffisance si négatif)</b>                     |              | <b>13'101'652.48</b> |               | <b>-6'497'000.00</b> |               | <b>7'886'953.95</b> |



COLLOBEY  
MURAZ

# BILAN AU 31.12.2018

| Compte       | Désignation   | Bilan au<br>01.01.2018 | Mouvement<br>Débit    | Mouvement<br>Crédit   | Bilan au<br>31.12.2018 |
|--------------|---|------------------------|-----------------------|-----------------------|------------------------|
| <b>1</b>     | <b>* ACTIF</b>  |                        |                       |                       |                        |
| <b>1.10</b>  | <b>** PATRIMOINE FINANCIER</b>                        | <b>40'384'631.20</b>   | <b>132'577'091.37</b> | <b>121'327'631.45</b> | <b>51'634'091.12</b>   |
| <b>1.100</b> | <b>*** DISPONIBILITES</b>                             | <b>21'148'458.23</b>   | <b>65'308'529.96</b>  | <b>66'441'287.09</b>  | <b>20'015'701.10</b>   |
| 1.100.00     | Caisse  | 12'702.55              | 151'287.30            | 154'013.25            | 9'976.60               |
| 1.100.01     | Caisse Piscine  | 150.00                 | 7'158.20              | 7'158.15              | 150.05                 |
| 1.100.02     | Caisse Office de la population                        | 627.65                 | 158'914.00            | 158'773.00            | 768.65                 |
| 1.100.03     | Caisse Bibliothèque                                   | 175.05                 | 955.00                | 849.95                | 280.10                 |
| 1.100.04     | Caisse Ecoles   | 987.05                 | 64'410.90             | 64'382.85             | 1'015.10               |
| 1.101.00     | Chèques postaux                                       | 5'772'123.50           | 2'315'686.19          | 6'460'763.97          | 1'627'045.72           |
| 1.101.01     | CCP Juge de Commune                                   | 2'585.34               | 9'461.40              |                       | 12'046.74              |
| 1.102.00     | Banque Cantonale du Valais c/c                        | 11'595'319.80          | 42'199'615.94         | 41'426'026.34         | 12'368'909.40          |
| 1.102.10     | Union de Banques Suisses c/c                          | 52'407.48              | 2'523'755.00          | 2'524'224.80          | 51'937.68              |
| 1.102.20     | Banque Raiffeisen c/c                                 | 3'711'379.81           | 6'835'613.35          | 4'603'422.10          | 5'943'571.06           |
| 1.102.30     | Compte de virement                                    |                        | 10'864'642.70         | 10'864'642.70         |                        |
| 1.102.32     | Compte de virt (Off Pop)                              |                        | 177'029.98            | 177'029.98            |                        |
| <b>1.110</b> | <b>*** AVOIRS</b>                                     | <b>12'007'334.25</b>   | <b>51'559'504.18</b>  | <b>50'238'099.49</b>  | <b>13'328'738.94</b>   |
| 1.111.00     | C/C Paroisse Collombey (avance s/fds réserve)         |                        | 10'738.20             | 10'738.20             |                        |
| 1.112.00     | Contribuables   | -10'205'093.55         | 23'586'509.40         | 23'716'888.52         | -10'335'472.67         |
| 1.112.10     | Provision d'impôts                                    | 19'815'100.00          | 20'869'200.00         | 19'832'400.00         | 20'851'900.00          |
| 1.113.00     | Débiteurs   | 2'389'058.05           | 6'949'404.20          | 6'530'750.04          | 2'807'712.21           |
| 1.113.01     | Impôt préalable TVA - Eau (fonctionnement)            |                        | 10'194.82             | 10'194.82             |                        |
| 1.113.02     | Impôt préalable TVA - Epuration (fonction.)           |                        | 5'825.46              | 5'825.46              |                        |
| 1.113.03     | Impôt préalable TVA - Eau (investissement)            |                        | 49'235.08             | 49'235.08             |                        |
| 1.113.04     | Impôt préalable TVA - Epuration (investis.)           |                        | 15'164.79             | 15'164.79             |                        |
| 1.113.05     | Impôt préalable TVA - Déchets (fonctionnement)        |                        | 43'154.43             | 43'154.43             |                        |
| 1.113.06     | Impôt préalable TVA - Déchets (Investissement)        |                        | 6'587.05              | 6'587.05              |                        |
| 1.119.00     | Fonds des garanties de reboisement                    | 3'000.00               |                       |                       | 3'000.00               |
| 1.119.52     | Boissons Carnotzet et Salles                          | 5'269.75               | 13'490.75             | 17'161.10             | 1'599.40               |
| <b>1.120</b> | <b>*** PLACEMENTS</b>                                 | <b>3'695'295.65</b>    | <b>12'009'773.25</b>  | <b>1'152'066.60</b>   | <b>14'553'002.30</b>   |
| 1.120.10     | Compte postal E-Deposito 92-875901-6                  | 11'310.65              |                       |                       | 11'310.65              |
| 1.121.10     | Part sociale Banque Raiffeisen du Haut-Léman          | 200.00                 |                       |                       | 200.00                 |
| 1.121.20     | Valchablais Invest Sa 150 actions Fr 1'000.-- nominal |                        | 150'000.00            |                       | 150'000.00             |
| 1.122.00     | Prêt Tennis Club (2009-2028)                          | 60'000.00              |                       | 5'000.00              | 55'000.00              |
| 1.123.10     | Terrains réalisables                                  | 404'699.00             |                       |                       | 404'699.00             |
| 1.123.20     | Terrain La Barme                                      | 600'000.00             |                       |                       | 600'000.00             |
| 1.123.30     | Terrain Vignasse                                      | 1'319'086.00           |                       |                       | 1'319'086.00           |
| 1.123.40     | Terrains Charbonnière, Enclos, Bochet                 |                        | 9'122'964.45          |                       | 9'122'964.45           |
| 1.123.50     | Terrain Les Rosses                                    |                        | 1'004'431.30          |                       | 1'004'431.30           |
| 1.123.60     | Terrain L'Epine                                       |                        | 1'732'377.50          | 1'147'066.60          | 585'310.90             |
| 1.123.90     | Halle "En Reutet"                                     | 1'300'000.00           |                       |                       | 1'300'000.00           |
| <b>1.130</b> | <b>*** ACTIFS TRANSITOIRES</b>                        | <b>3'533'543.07</b>    | <b>3'699'283.98</b>   | <b>3'496'178.27</b>   | <b>3'736'648.78</b>    |
| 1.138.00     | Compte de liaison entre 2 périodes                    | 3'496'128.27           | 3'658'795.63          | 3'496'178.27          | 3'658'745.63           |
| 1.138.10     | Impôt anticipé à récupérer                            | 37'414.80              | 40'488.35             |                       | 77'903.15              |

| Compte          | Désignation  | Bilan au<br>01.01.2018 | Mouvement<br>Débit    | Mouvement<br>Crédit   | Bilan au<br>31.12.2018 |
|-----------------|--|------------------------|-----------------------|-----------------------|------------------------|
| <b>1.14</b>     | <b>** PATRIMOINE ADMINISTRATIF</b>                           | <b>53'683'767.00</b>   | <b>3'117'966.12</b>   | <b>14'376'969.12</b>  | <b>42'424'764.00</b>   |
| <b>1.140</b>    | <b>*** INVESTISSEMENTS</b>                                   | <b>35'390'012.00</b>   | <b>2'929'121.92</b>   | <b>5'198'125.92</b>   | <b>33'121'008.00</b>   |
| 1.140.00        | Immeubles non bâtis  | 3'400'000.00           |                       |                       | 3'400'000.00           |
| 1.141.00        | Réseau d'eau potable   | 1'610'000.00           | 497'349.62            | 497'349.62            | 1'610'000.00           |
| 1.141.05        | Réseau d'eau potable - Les Neyres                            | 110'000.00             |                       | 10'000.00             | 100'000.00             |
| 1.141.06        | Réservoir du Noiret  | 2'295'000.00           |                       | 125'000.00            | 2'170'000.00           |
| 1.141.20        | Ouvrages de correction des eaux                              | 605'001.00             | 2'979.40              | 72'979.40             | 535'001.00             |
| 1.141.60        | Immeubles bâtis - Sports & Loisirs                           | 265'001.00             |                       | 45'000.00             | 220'001.00             |
| 1.141.71        | Route de Collombey-le-Grand                                  | 1'650'000.00           |                       | 180'000.00            | 1'470'000.00           |
| 1.141.72        | Routes de Clos-Novex/Pré-Raye                                |                        | 46'228.55             | 6'228.55              | 40'000.00              |
| 1.141.73        | Aménagements centre des villages                             |                        | 38'269.45             | 8'269.45              | 30'000.00              |
| 1.141.74        | Rue de la Raffinerie   | 230'000.00             |                       | 30'000.00             | 200'000.00             |
| 1.141.76        | Route commerciale Nord                                       | 400'000.00             |                       | 50'000.00             | 350'000.00             |
| 1.141.77        | Passage nord-sud Route de la vallée                          | 40'000.00              |                       | 40'000.00             |                        |
| 1.141.79        | Routes communales (yc réseau EC)                             | 1'520'000.00           | 149'390.95            | 239'390.95            | 1'430'000.00           |
| 1.141.80        | Réseau d'égouts  | 1.00                   | 339'705.50            | 339'705.50            | 1.00                   |
| 1.141.81        | Step CLG Assainissement installations                        | 1.00                   | 421'265.35            | 171'266.35            | 250'000.00             |
| 1.141.90        | Installations de conteneurs collectifs                       | 110'000.00             | 148'469.00            | 18'469.00             | 240'000.00             |
| 1.143.10        | Bâtiments d'écoles   | 7'135'000.00           | 339'843.70            | 1'329'843.70          | 6'145'000.00           |
| 1.143.15        | Nouvelle école de Muraz+Salle Multi-activités                | 7'800'000.00           |                       | 770'000.00            | 7'030'000.00           |
| 1.143.20        | Immeubles bâtis - Commune & Culte                            | 110'001.00             | 41'110.00             | 36'110.00             | 115'001.00             |
| 1.143.30        | Immeubles bâtis - Ecoles                                     | 2'890'000.00           |                       | 310'000.00            | 2'580'000.00           |
| 1.143.40        | Immeubles bâtis - Struct.jeunesses & Sports                  | 4'580'000.00           |                       | 500'000.00            | 4'080'000.00           |
| 1.146.00        | Mobilier   | 1.00                   | 79'636.55             | 19'637.55             | 60'000.00              |
| 1.146.20        | Equipement mécanique   | 1.00                   | 200'546.45            | 40'547.45             | 160'000.00             |
| 1.146.30        | Investissements divers                                       | 640'005.00             | 624'327.40            | 358'328.40            | 906'004.00             |
| <b>1.150</b>    | <b>*** PRETS ET PARTICIPATIONS PERMANENTES</b>               | <b>18'293'750.00</b>   |                       | <b>9'090'000.00</b>   | <b>9'203'750.00</b>    |
| 1.152.00        | Satom - 280 actions de Fr. 100.- nominal                     | 1.00                   |                       |                       | 1.00                   |
| 1.152.10        | BVE ex-Sebv - 1260 actions de Fr. 1000.-- nominal            | 1'069'985.00           |                       |                       | 1'069'985.00           |
| 1.153.00        | La Charmaie SA 1000 actions de Fr. 1000.- nominal            | 1'000'000.00           |                       |                       | 1'000'000.00           |
| 1.153.16        | Prêt La Charmaie SA (EMS Sous l'Eglise)                      | 15'828'000.00          |                       | 9'090'000.00          | 6'738'000.00           |
| 1.155.10        | Holdigaz - 12429 actions de Fr. 10.- nominal                 | 135'750.00             |                       |                       | 135'750.00             |
| 1.155.100       | Coopérative Solarplus - 2 part sociale Fr. 1'000.00          | 1.00                   |                       |                       | 1.00                   |
| 1.155.20        | Chalet-Neuf/Bellevue SA - 25 actions de Fr. 300.- nominal    | 1.00                   |                       |                       | 1.00                   |
| 1.155.30        | Tunnel du Gd-St-Bernard - 10 actions de Fr. 500.- nominal    | 1.00                   |                       |                       | 1.00                   |
| 1.155.40        | Patinoire Monthey - 1 part de membre de Fr. 1'000.- nominal  | 1.00                   |                       |                       | 1.00                   |
| 1.155.50        | Sucrerie de Frauenfeld - 28 actions de Fr. 10.- nominal      | 1.00                   |                       |                       | 1.00                   |
| 1.155.60        | Forces Motrices VS - 5200 actions de Fr. 50.- nominal        | 260'000.00             |                       |                       | 260'000.00             |
| 1.155.71        | Trsports publics Chablais - 721 actions de Fr. 10.- nominal  | 1.00                   |                       |                       | 1.00                   |
| 1.155.80        | CCF SA - 140 actions de Fr. 50.- nominal                     | 1.00                   |                       |                       | 1.00                   |
| 1.155.90        | Radio Chablais - 20 parts de soutien de Fr. 250.- nominal    | 1.00                   |                       |                       | 1.00                   |
| 1.155.91        | Radio Chablais SA - 3 actions de Fr. 100.- nominal           | 1.00                   |                       |                       | 1.00                   |
| 1.155.95        | Cellviosa - 5 actions de Fr. 1'000.- nominal                 | 1.00                   |                       |                       | 1.00                   |
| 1.155.96        | Assoc. des Amis de Torgon - 400 actions de Fr. 50.- nominal  | 1.00                   |                       |                       | 1.00                   |
| 1.155.97        | CRTO Centre Régional Travail & Orient - 1 pa.soc Fr. 1'000.- | 1.00                   |                       |                       | 1.00                   |
| 1.155.98        | Valais Incoming - 1 action de Fr. 100.- nominal              | 1.00                   |                       |                       | 1.00                   |
| 1.155.99        | Cie Navigation sur Léman - 20 actions de Fr. 100.- nominal   | 1.00                   |                       |                       | 1.00                   |
| <b>1.161</b>    | <b>*** SUBVENTIONS D'INVESTISSEMENT</b>                      | <b>5.00</b>            | <b>58'734.40</b>      | <b>58'733.40</b>      | <b>6.00</b>            |
| 1.161.10        | Mensuration officielle et infomation géographique            | 1.00                   |                       |                       | 1.00                   |
| 1.161.20        | Correction Rhône3 (part aux études)                          | 1.00                   |                       |                       | 1.00                   |
| 1.161.40        | Secours sanitaires   |                        | 6'815.80              | 6'814.80              | 1.00                   |
| 1.161.50        | Institutions handicapés/sociales                             | 1.00                   | 28'809.90             | 28'809.90             | 1.00                   |
| 1.161.60        | Routes cantonales (part à la construction)                   | 1.00                   |                       |                       | 1.00                   |
| 1.162.10        | Tribunal de District (Monthey)                               | 1.00                   | 23'108.70             | 23'108.70             | 1.00                   |
| <b>1.179</b>    | <b>***AUTRES DEPENSES ACTIVABLES</b>                         |                        | <b>130'109.80</b>     | <b>30'109.80</b>      | <b>100'000.00</b>      |
| 1.179.00        | Plans directeurs divers/RCCZ/PAZ                             |                        | 130'109.80            | 30'109.80             | 100'000.00             |
| <b>1.999.99</b> | <b>* TOTAL DE L'ACTIF</b>                                    | <b>94'068'398.20</b>   | <b>135'695'057.49</b> | <b>135'704'600.57</b> | <b>94'058'855.12</b>   |

| Compte          | Désignation                                       | Bilan au<br>01.01.2018 | Mouvement<br>Débit   | Mouvement<br>Crédit  | Bilan au<br>31.12.2018 |
|-----------------|---|------------------------|----------------------|----------------------|------------------------|
| <b>2</b>        | <b>* P A S S I F</b>                              |                        |                      |                      |                        |
| <b>2.20</b>     | <b>** ENGAGEMENTS COURANTS</b>                    | <b>-69'557'859.94</b>  | <b>40'523'857.76</b> | <b>38'236'460.72</b> | <b>-67'270'462.90</b>  |
| <b>2.200</b>    | <b>*** ENGAGEMENTS COURANTS</b>                   | <b>-3'642'340.34</b>   | <b>34'861'442.16</b> | <b>34'992'534.07</b> | <b>-3'773'432.25</b>   |
| 2.200.01        | Impôt TVA - Eau (fonctionnement)                  |                        | 630.60               | 630.60               |                        |
| 2.200.02        | Impôt TVA - Epuration (fonctionnement)            |                        | 78'237.65            | 78'237.65            |                        |
| 2.200.03        | Impôt TVA - Eau (investissement)                  |                        | 1'936.90             | 1'936.90             |                        |
| 2.200.04        | Impôt TVA - Epuration (investissement)            |                        | 44'612.35            | 44'612.35            |                        |
| 2.200.05        | Impôt TVA - Déchets (fonctionnement)              |                        | 66'761.72            | 66'761.72            |                        |
| 2.200.10        | Créanciers collectifs                             | -3'479'454.34          | 27'450'718.43        | 27'608'736.54        | -3'637'472.45          |
| 2.200.13        | Créanciers AVS/AI/APG/ALFA                        |                        | 889'101.05           | 889'101.05           |                        |
| 2.200.14        | Créanciers LPP                                    |                        | 748'768.75           | 748'768.75           |                        |
| 2.200.15        | Créanciers Ass Accident                           |                        | 111'515.60           | 111'515.60           |                        |
| 2.200.16        | Créanciers Ass APG Maladie                        |                        | 90'843.70            | 90'843.70            |                        |
| 2.200.19        | Créanciers Impôts à la source                     |                        | 15'433.40            | 15'433.40            |                        |
| 2.200.20        | Décomptes TVA                                     | 11'975.65              | 206'484.56           | 170'330.21           | 48'130.00              |
| 2.200.30        | Salaires à payer                                  | -161'636.60            | 5'078'230.45         | 5'086'308.60         | -169'714.75            |
| 2.200.31        | Avances+Retenues div. s/salaires                  |                        | 73'283.00            | 73'283.00            |                        |
| 2.201.00        | Dépôts Clés (Anc. BCVs E 0246.07.20)              | -13'225.05             | 200.00               | 1'350.00             | -14'375.05             |
| 2.206.00        | Bourgeoisie de Collombey-Muraz c/c                |                        | 4'684.00             | 4'684.00             |                        |
| <b>2.22</b>     | <b>*** DETTES A MOYEN ET LONG TERME</b>           | <b>-62'725'000.00</b>  | <b>3'225'000.00</b>  |                      | <b>-59'500'000.00</b>  |
| <b>2.221</b>    | <b>**** EMPRUNTS BANCAIRES</b>                    | <b>-62'600'000.00</b>  | <b>3'100'000.00</b>  |                      | <b>-59'500'000.00</b>  |
| 2.221.10        | BCV - Corbier (anc 05-15) 15-25                   | -2'000'000.00          |                      |                      | -2'000'000.00          |
| 2.221.12        | BCV - Infrastructures diverses 15-25              | -5'000'000.00          | 150'000.00           |                      | -4'850'000.00          |
| 2.221.30        | PostFinance - Uape-Crèche-Vestiaires 11-19        | -2'050'000.00          | 75'000.00            |                      | -1'975'000.00          |
| 2.221.31        | PostFinance - Uape-Crèche-Vestiaires 11-21        | -2'050'000.00          | 75'000.00            |                      | -1'975'000.00          |
| 2.221.32        | PostFinance - Infrastructures diverses 12-20      | -4'250'000.00          | 150'000.00           |                      | -4'100'000.00          |
| 2.221.33        | PostFinance - Infrastructures diverses 12-22      | -4'250'000.00          | 150'000.00           |                      | -4'100'000.00          |
| 2.221.34        | PostFinance - Infrastructures diverses 12-23      | -5'000'000.00          |                      |                      | -5'000'000.00          |
| 2.221.35        | PostFinance - Infrastructures diverses 13-19      | -3'500'000.00          |                      |                      | -3'500'000.00          |
| 2.221.36        | PostFinance - Infrastructures diverses 13-24      | -7'000'000.00          |                      |                      | -7'000'000.00          |
| 2.221.37        | PostFinance - Infrastructures diverses 13-21      | -3'500'000.00          |                      |                      | -3'500'000.00          |
| 2.221.40        | Pensionskasse Post, Bern 14-22                    | -12'000'000.00         |                      |                      | -12'000'000.00         |
| 2.221.41        | CPGE Caisse pension enseig+fonction GE 15-25      | -7'000'000.00          |                      |                      | -7'000'000.00          |
| 2.221.71        | Raiffeisen - Corbier 15-25                        | -2'500'000.00          |                      |                      | -2'500'000.00          |
| 2.221.96        | UBS - Salle de gym Perraires 12-18                | -2'500'000.00          | 2'500'000.00         |                      |                        |
| <b>2.229</b>    | <b>EMPRUNTS A TAUX PREFERENTIELS (LIM)</b>        | <b>-125'000.00</b>     | <b>125'000.00</b>    |                      |                        |
| 2.229.93        | Crédit LIM / Conféd. - Salle de gym 03-18         | -125'000.00            | 125'000.00           |                      |                        |
| <b>2.24</b>     | <b>*** PROVISION</b>                              | <b>-1'010'000.00</b>   | <b>300'000.00</b>    | <b>505'000.00</b>    | <b>-1'215'000.00</b>   |
| 2.240.00        | Provision pour pertes sur contribuables           | -1'010'000.00          | 300'000.00           | 505'000.00           | -1'215'000.00          |
| <b>2.25</b>     | <b>*** PASSIFS TRANSITOIRES</b>                   | <b>-2'180'519.60</b>   | <b>2'137'415.60</b>  | <b>2'738'926.65</b>  | <b>-2'782'030.65</b>   |
| 2.258.00        | Compte de liaison entre 2 périodes                | -2'101'679.60          | 2'103'585.60         | 2'699'216.65         | -2'697'310.65          |
| 2.258.20        | Cautions "Ecoles"                                 | -10'260.00             | 10'260.00            | 10'200.00            | -10'200.00             |
| 2.258.25        | Cautions "Structures jeunesse"                    | -11'460.00             |                      | -680.00              | -10'780.00             |
| 2.258.27        | Cautions/dépôt cartes déchetterie                 | -53'120.00             |                      | 7'120.00             | -60'240.00             |
| 2.258.30        | Cautions "Locations"                              | -4'000.00              | 23'570.00            | 23'070.00            | -3'500.00              |
| <b>2.28</b>     | <b>** ENGAGEMENTS ENVERS DES FINANCEMENTS SPÉ</b> | <b>-4'850'365.35</b>   | <b>130'447.30</b>    | <b>565'651.78</b>    | <b>-5'285'569.83</b>   |
| 2.280.00        | Abris PC, Contributions                           | -2'198'858.40          | 12'174.20            |                      | -2'186'684.20          |
| 2.281.00        | Eau potable, solde fonctionnement                 | -3'119.05              |                      | 70'018.34            | -73'137.39             |
| 2.281.10        | Eaux usées, solde fonctionnement                  | -2'157'228.50          |                      | 334'894.44           | -2'492'122.94          |
| 2.281.30        | Eaux usées, contributions (excédents)             | -118'273.10            | 118'273.10           |                      |                        |
| 2.281.70        | Déchets, solde fonctionnement                     | -372'886.30            |                      | 160'739.00           | -533'625.30            |
| <b>2.29</b>     | <b>** FORTUNE NETTE</b>                           | <b>-19'660'172.91</b>  | <b>9'917'485.35</b>  | <b>11'760'134.83</b> | <b>-21'502'822.39</b>  |
| 2.290.00        | Solde au 31 décembre                              | -19'660'172.91         |                      |                      | -19'660'172.91         |
| 2.290.10        | Résultat de l'exercice                            |                        | 9'917'485.35         | 11'760'134.83        | -1'842'649.48          |
| <b>2.999.99</b> | <b>* TOTAL DU PASSIF</b>                          | <b>-94'068'398.20</b>  | <b>50'571'790.41</b> | <b>50'562'247.33</b> | <b>-94'058'855.12</b>  |



# RAPPORT DU REVISEUR AU CONSEIL GENERAL DE LA COMMUNE DE COLLOMBEY-MURAZ



Rue des Cèdres 10  
CP 1163  
1950 Sion  
T. 027 327 30 30  
F. 027 327 30 31  
[www.nofival.ch](http://www.nofival.ch)

En notre qualité de réviseur, nous avons vérifié, conformément aux articles 83 à 86 de la Loi sur les communes du Canton du Valais et aux articles 72 à 75 de l'Ordonnance sur la gestion financière des communes, la comptabilité et les comptes annuels (le bilan, le compte administratif et l'annexe) de l'exercice arrêté au 31 décembre 2018.

## *Responsabilité du Conseil communal*

La responsabilité de l'établissement des comptes annuels, conformément aux prescriptions des articles 74 et ss de la LCo ainsi que de l'OGFCo incombe au Conseil communal. Cette responsabilité comprend la conception, la mise en place et le maintien d'un système de contrôle interne relatif à l'établissement des comptes annuels afin que ceux-ci ne contiennent pas d'anomalies significatives, que celles-ci résultent de fraudes ou d'erreurs. En outre, le Conseil communal est responsable de l'application de méthodes comptables appropriées ainsi que des estimations comptables adéquates.

## *Responsabilité de l'organe de révision*

Notre responsabilité consiste, sur la base de notre audit, à exprimer une opinion sur les comptes annuels. Nous avons effectué notre audit conformément aux prescriptions de la LCo et de l'OGFCo et à la recommandation d'audit suisse 60 *Audit et rapport de l'auditeur de comptes communaux*. Selon cette recommandation d'audit, nous devons respecter les règles d'éthique professionnelle ainsi que planifier et réaliser l'audit de façon à pouvoir constater avec une assurance raisonnable que les comptes annuels ne contiennent pas d'anomalies significatives.

Un audit inclut la mise en œuvre de procédures d'audit en vue de recueillir des éléments probants concernant les valeurs et les informations fournies dans les comptes annuels. Le choix des procédures d'audit relève du jugement de l'auditeur, de même que l'évaluation des risques que les comptes annuels puissent contenir des anomalies significatives, que celles-ci résultent de fraudes ou d'erreurs. Lors de l'évaluation de ces risques, l'auditeur prend en compte le système de contrôle interne relatif à l'établissement des comptes annuels pour définir les procédures d'audit adaptées aux circonstances, et non pas dans le but d'exprimer une opinion sur l'efficacité de celui-ci. Un audit comprend, en outre, une évaluation de l'adéquation des méthodes comptables appliquées, du caractère plausible des estimations comptables effectuées ainsi qu'une appréciation de la présentation des comptes annuels dans leur ensemble. Nous estimons que les éléments probants recueillis constituent une base suffisante et adéquate pour former notre opinion d'audit.

## *Opinion d'audit*

Selon notre appréciation, les comptes annuels pour l'exercice arrêté au 31 décembre 2018 sont conformes aux prescriptions légales (LCo et OGFCo) et aux règlements y relatifs.

*Autres dispositions légales*

Nous attestons que nous remplissons les exigences légales de qualification et d'indépendance conformément aux prescriptions de l'art. 83 de la LCo et des articles 72 et 73 de l'OGFCo et qu'il n'existe aucun fait incompatible avec notre indépendance.

Conformément aux dispositions légales et à la Norme d'audit suisse 890, nous attestons qu'il existe un système de contrôle interne relatif à l'établissement des comptes annuels défini selon les prescriptions du Conseil communal.

De plus, nous précisons que :

- l'entretien final avec le Conseil municipal a eu lieu
- l'endettement net de la Commune a diminué et est considéré comme faible
- le niveau des amortissements comptables est conforme aux dispositions de l'OGFCo
- selon notre appréciation la Commune est en mesure de faire face à ses engagements.

Nous recommandons d'approuver les comptes annuels qui vous sont soumis.

Sion, le 6 mai 2019

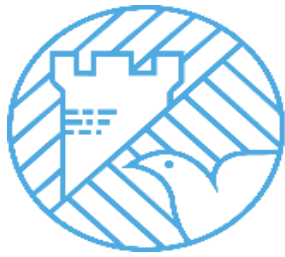
**NOFIVAL SA**



Lionel Coutaz  
*Expert-réviseur agréé*  
Réviseur responsable



Julien Monod  
*Expert-réviseur agréé*



**COLLOBEY  
MURAZ**

# **ANNEXES ET DIVERS**

## **31.12.2018**

**Cautionnements et engagements**

**Etat des emprunts au 31.12.18**

|                                    |                                 |
|------------------------------------|---------------------------------|
| <b>Valeur en taxes cadastrales</b> | <b>des terrains réalisables</b> |
|                                    | <b>des immeubles non-bâties</b> |
|                                    | <b>des immeubles bâtis</b>      |

**Détails charges et revenus Eglise catholique**

**Fonds gérés**

**Statistique de l'évolution de la population**

**Effectifs scolaires 2018/2019**

## CAUTIONNEMENTS ET ENGAGEMENTS AU 31.12.2018

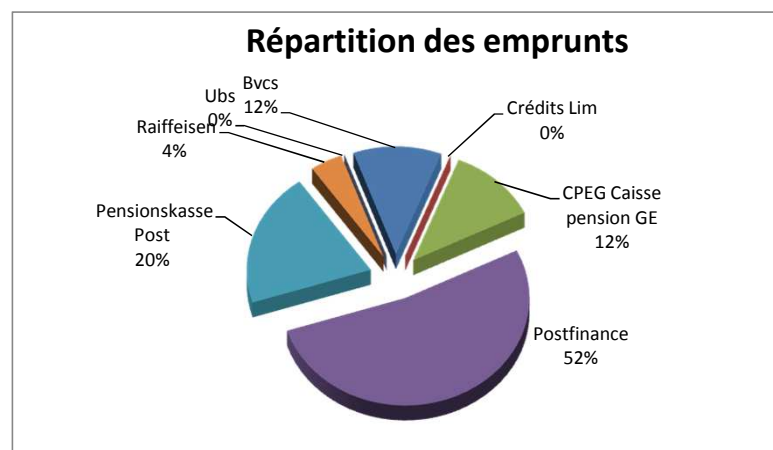
| <u>En faveur de</u>   | <u>montant</u>      | <u>Début</u> | <u>Fin</u>  | <u>No d'insc.</u> |
|---|---------------------|--------------|-------------|-------------------|
| ➤ Triage forestier du Haut-Lac,<br>Conseil Municipal du 27.05.2013  | <b>5'565.00</b>     | 27.05.13     | 27.05.21    | 786               |
| ➤ Triage forestier du Haut-Lac,<br>Conseil Municipal du 10.04.2017  | <b>15'807.80</b>    | 27.02.17     | 27.02.25    | 938               |
| ➤ Association du Réseau<br>de Parents d'Accueil à la Journée du Chablais<br>Conseil Municipal du 13.10.2014   | <b>60'000.00</b>    | 10.11.14     | indéterminé | 807               |
| ➤ La Charmaie SA<br>selon l'art. 2, la commune fondatrice s'engage à couvrir<br>le déficit éventuel d'exploitation<br>Conseil Municipal du 18.01.2016 |                     | 18.01.16     | indéterminé | 857               |
| ➤ La Charmaie SA<br>Limite de crédit en compte courant  | <b>300'000.00</b>   | 01.02.16     | indéterminé | 881               |
| Limite de crédit pour compte à terme<br>Conseil Municipal du 01.02.2016   | <b>300'000.00</b>   | 01.02.16     | indéterminé | 881               |
| ➤ La Charmaie SA<br>Limite du Contrat de crédit cadre (emprunt)<br>Conseil Général 18.12.17 et Conseil Municipal du 08.03.18                          | <b>9'090'000.00</b> | 06.12.18     | indéterminé |                   |

ETAT DES EMPRUNTS AU 31 DECEMBRE 2018

| Etablissement       | Affectation (initiale)   | N° compte | Taux % | Durée      |            | Emprunt initial | Solde au<br>31.12.2017 | Amortiss.<br>obligatoire | Amortissement<br>cumulés 2017 | Amortis.<br>2018 | Amortis. cumulés<br>et remboursements | Solde au<br>31.12.2018 | Total intérêts |
|---------------------|--------------------------|-----------|--------|------------|------------|-----------------|------------------------|--------------------------|-------------------------------|------------------|---------------------------------------|------------------------|----------------|
|                     |                          |           |        | Début      | Echéance   |                 |                        |                          |                               |                  |                                       |                        |                |
| Postfinance         | Struct. jeun./Vestiaires | 2.221.30  | 1.420  | 01.11.2011 | 1.11.2019  | 2'500'000.00    | 2'050'000.00           | OUI                      | 450'000.00                    | 75'000.00        | 525'000.00                            | 1'975'000.00           | 28'932.65      |
| Postfinance         | Struct. jeun./Vestiaires | 2.221.31  | 1.620  | 01.11.2011 | 1.11.2021  | 2'500'000.00    | 2'050'000.00           | OUI                      | 450'000.00                    | 75'000.00        | 525'000.00                            | 1'975'000.00           | 33'007.65      |
| Postfinance         | Infrastructures 2012     | 2.221.32  | 0.860  | 02.07.2012 | 2.07.2020  | 5'000'000.00    | 4'250'000.00           | OUI                      | 750'000.00                    | 150'000.00       | 900'000.00                            | 4'100'000.00           | 35'909.25      |
| Postfinance         | Infrastructures 2012     | 2.221.33  | 1.170  | 03.09.2012 | 3.09.2022  | 5'000'000.00    | 4'250'000.00           | OUI                      | 750'000.00                    | 150'000.00       | 900'000.00                            | 4'100'000.00           | 49'145.45      |
| Postfinance         | Infrastructures 2012     | 2.221.34  | 1.440  | 06.12.2012 | 6.12.2023  | 5'000'000.00    | 5'000'000.00           | NON                      | -                             | -                | -                                     | 5'000'000.00           | 72'000.00      |
| UBS                 | Salle de gym Perraires   | 2.221.96  | 1.010  | 06.12.2012 | 6.12.2018  | 2'500'000.00    | 2'500'000.00           | NON                      | -                             | 2'500'000.00     | 2'500'000.00                          | -                      | 23'707.00      |
| Postfinance         | Infrastructures 2013     | 2.221.35  | 0.910  | 14.06.2013 | 14.06.2019 | 3'500'000.00    | 3'500'000.00           | NON                      | -                             | -                | -                                     | 3'500'000.00           | 31'850.00      |
| Postfinance         | Infrastructures 2013     | 2.221.36  | 1.630  | 15.07.2013 | 15.07.2024 | 7'000'000.00    | 7'000'000.00           | NON                      | -                             | -                | -                                     | 7'000'000.00           | 114'100.00     |
| Postfinance         | Infrastructures 2013     | 2.221.37  | 1.280  | 16.08.2013 | 16.08.2021 | 3'500'000.00    | 3'500'000.00           | NON                      | -                             | -                | -                                     | 3'500'000.00           | 44'800.00      |
| Pensionskasse Post  | Infrastructures 2014     | 2.221.40  | 1.035  | 30.06.2014 | 30.06.2022 | 12'000'000.00   | 12'000'000.00          | NON                      | -                             | -                | -                                     | 12'000'000.00          | 124'200.00     |
| BCV                 | Corbier                  | 2.221.10  | 0.890  | 01.05.2015 | 1.05.2025  | 2'000'000.00    | 2'000'000.00           | NON                      | -                             | -                | -                                     | 2'000'000.00           | 17'808.00      |
| Raiffeisen          | Corbier                  | 2.221.71  | 1.070  | 22.05.2015 | 22.05.2025 | 2'500'000.00    | 2'500'000.00           | NON                      | -                             | -                | -                                     | 2'500'000.00           | 26'750.00      |
| BCV                 | Infrastructures 2015     | 2.221.12  | 1.070  | 03.07.2015 | 3.07.2025  | 5'000'000.00    | 5'000'000.00           | OUI                      | -                             | 150'000.00       | 150'000.00                            | 4'850'000.00           | 53'508.00      |
| CPEG Cp Etat Genève | Infrastructures 2015     | 2.221.41  | 0.870  | 07.07.2015 | 7.07.2025  | 7'000'000.00    | 7'000'000.00           | NON                      | -                             | -                | -                                     | 7'000'000.00           | 60'900.00      |
| LIM (Confédération) | Salle de gym Perraires   | 2.229.93  | -      | 31.12.2003 | 31.12.2018 | 1'750'000.00    | 125'000.00             | OUI                      | 1'625'000.00                  | 125'000.00       | 1'750'000.00                          | -                      |                |
| Taux moyen          |                          |           | 1.165% |            |            | 66'750'000.00   | 62'725'000.00          |                          | 4'025'000.00                  | 3'225'000.00     | 7'250'000.00                          | 59'500'000.00          | 716'618.00     |

Répartition des emprunts, situation au 31.12.2018

|                        |                      |
|------------------------|----------------------|
| Bvcs                   | 6'850'000.00         |
| Crédits Lim            | -                    |
| CPEG Caisse pension GE | 7'000'000.00         |
| Postfinance            | 31'150'000.00        |
| Pensionskasse Post     | 12'000'000.00        |
| Raiffeisen             | 2'500'000.00         |
| Ubs                    | -                    |
| <b>Total emprunts</b>  | <b>59'500'000.00</b> |



## SITUATION DES TERRAINS ET IMMEUBLES REALISABLES AU 31 DECEMBRE 2018

## PATRIMOINE FINANCIER

| Parcelle   | Folio | Nom local     | Surface | Prix de taxe | Valeur cadastrale     |
|--|-------|---------------|---------|--------------|-----------------------|
| 1024   | 13    | Vassereule    | 950     | 15.00 fr.    | 14'250.00             |
| 1394   | 29    | Aux Bays      | 5763    | 6.00 fr.     | 34'578.00             |
| 1694   | 23    | Vers le Stand | 2697    | 5.00 fr.     | 10'280.00             |
| 1749   | 24    | Carré d'Amont | 102     | 30.00 fr.    | 3'060.00              |
| 1750   | 24    | Carré d'Amont | 52      | 30.00 fr.    | 1'560.00              |
| 1754   | 24    | Carré d'Amont | 79      | 30.00 fr.    | 2'370.00              |
| 2048   | 28    | Saugettes     | 3920    | 4.50 fr.     | 17'640.00             |
| 2050   | 28    | Saugettes     | 32414   | 4.50 fr.     | 145'863.00            |
| 2070   | 28    | Chemenette    | 12191   | 6.00 fr.     | 73'146.00             |
| 2125   | 29    | Aux Bays      | 17021   | 6.00 fr.     | 102'126.00            |
| <i>Valeur en taxes cadastrales au 31 décembre 2018</i> |       |               |         |              | <i>fr.</i> 404'873.00 |
| <b>Valeur au bilan cpte 1.123.10</b>                   |       |               |         |              | <b>404'699.00</b>     |

## Terrains en attente

| Parcelle   | Folio | Nom local                           | Surface | Prix de taxe | Valeur cadastrale       |
|--|-------|-------------------------------------|---------|--------------|-------------------------|
| achat 2006   |       |                                     |         |              |                         |
| 1209   | 5     | La Barme                            | 5440    | 20.00        | 108'800.00              |
| <b>Valeur au bilan cpte 1.123.20</b>                   |       |                                     |         |              | <b>600'000.00</b>       |
| achat 2007   |       |                                     |         |              |                         |
| 1239   | 16    | Vignasse                            | 13345   | 25.00        | 333'625.00              |
| <b>Valeur au bilan cpte 1.123.30</b>                   |       |                                     |         |              | <b>1'319'086.00</b>     |
| achats 2018  |       |                                     |         |              |                         |
| 2214   | 32    | Charbonnière terrain + stat.pompage | 71025   | 10.00        | 716'720.00              |
| 2223   | 32    | Bochets                             | 23382   | 12.00        | 280'584.00              |
| 2224   | 32    | Bochets                             | 12380   | 4.50/2.25    | 33'108.00               |
| 2226   | 32    | Enclos                              | 43023   | 12.00/2.25   | 384'922.00              |
| <i>Valeur en taxes cadastrales au 31 décembre 2018</i> |       |                                     |         |              | <i>fr.</i> 1'415'334.00 |
| <b>Valeur au bilan cpte 1.123.40</b>                   |       |                                     |         |              | <b>9'122'964.15</b>     |
| achats 2018  |       |                                     |         |              |                         |
| 1393   | 29    | Rosses                              | 5902    | 12.00        | 70'824.00               |
| 2088   | 29    | Rosses                              | 4986    | 12.00        | 59'832.00               |
| 2089   | 29    | Rosses                              | 4665    | 12.00        | 55'980.00               |
| 2090   | 29    | Rosses                              | 3046    | 12.00        | 36'552.00               |
| <i>Valeur en taxes cadastrales au 31 décembre 2018</i> |       |                                     |         |              | <i>fr.</i> 223'188.00   |
| <b>Valeur au bilan cpte 1.123.50</b>                   |       |                                     |         |              | <b>1'004'431.30</b>     |
| achats 2018  |       |                                     |         |              |                         |
| 1072   | 13    | L'Epine 1/3 copropriété 8603m2      | 2868    | 12.00        | 34'416.00               |
| <b>Valeur au bilan cpte 1.123.60</b>                   |       |                                     |         |              | <b>585'310.90</b>       |

## Immeuble en attente

| Parcelle                             | Folio | Nom local | Surface                    | Prix de taxe | Valeur cadastrale   |
|--------------------------------------|-------|-----------|----------------------------|--------------|---------------------|
| achat 2012                           |       |           |                            |              |                     |
| 2131                                 | 29    | Reutet    | Halle industrielle+terrain |              | 913'275.00          |
| <b>Valeur au bilan cpte 1.123.50</b> |       |           |                            |              | <b>1'300'000.00</b> |

**SITUATION DES IMMEUBLES NON BATIS AU 31 DECEMBRE 2018**

**PATRIMOINE ADMINISTRATIF**

| Parcelle | Folio | Valeur cadastrale |
|----------|-------|-------------------|
| 14       | 3     | fr. 10'291.00     |
| 47       | 4     | fr. 1'153.00      |
| 48       | 4     | fr. 3'038.00      |
| 245      | 7     | fr. 1'787.00      |
| 275      | 7     | fr. 5'658.00      |
| 278      | 7     | fr. 155.00        |
| 313      | 8     | fr. 936.00        |
| 320      | 8     | fr. 118'167.00    |
| 427      | 9     | fr. 1'556.00      |
| 429      | 9     | fr. 4'312.00      |
| 462      | 9     | fr. 4'750.00      |
| 465      | 9     | fr. 6'015.00      |
| 496      | 9     | fr. 362.00        |
| 579      | 10    | fr. 1'622.00      |
| 601      | 10    | fr. 2'229.00      |
| 612      | 10    | fr. 268.00        |
| 617      | 10    | fr. 3'845.00      |
| 683      | 7     | fr. 960.00        |
| 865      | 11    | fr. 46'620.00     |
| 878      | 11    | fr. 22'085.00     |
| 879      | 11    | fr. 40'705.00     |
| 891      | 11    | fr. 29'925.00     |
| 932      | 5     | fr. 12'090.00     |
| 954      | 11    | fr. 15'120.00     |
| 975      | 11    | fr. 2'450.00      |
| 1092     | 14    | fr. 679'530.00    |
| 1212     | 15    | fr. 42'665.00     |
| 1576     | 20    | fr. 17'150.00     |
| 1585     | 21    | fr. 11'805.00     |
| 1641     | 22    | fr. 881'740.00    |
| 1650     | 22    | fr. 67'440.00     |
| Report   |       | fr. 2'036'429.00  |

| Parcelle | Folio | Valeur cadastrale |
|----------|-------|-------------------|
| Report   |       | fr. 2'036'429.00  |
| 1651     | 22    | fr. 51'700.00     |
| 1652     | 22    | fr. 148'400.00    |
| 1653     | 22    | fr. 288'520.00    |
| 1654     | 22    | fr. 91'920.00     |
| 1682     | 23    | fr. 117'425.00    |
| 1738     | 24    | fr. 8'700.00      |
| 1758     | 24    | fr. 8'760.00      |
| 1799     | 24    | fr. 33'525.00     |
| 1880     | 24    | fr. 33'050.00     |
| 1902     | 25    | fr. 12'325.00     |
| 1945     | 25    | fr. 69'750.00     |
| 2020     | 27    | fr. 5'503.00      |
| 2106     | 29    | fr. 5'896.00      |
| 2113     | 29    | fr. 14'032.00     |
| 2132     | 29    | fr. 104'625.00    |
| 2263     | 33    | fr. 97'992.00     |
| 2265     | 33    | fr. 4'103.00      |
| 2266     | 33    | fr. 202'143.00    |
| 2430     | 36    | fr. 222'620.00    |
| 2742     | 21    | fr. 1'825.00      |
| 2778     | 3     | fr. 17'604.00     |
| 2786     | 32    | fr. 37'703.00     |
| 3360     | 21    | fr. 9'150.00      |
| 3518     | 26    | fr. 47'180.00     |
| 3862     | 7     | fr. 4'230.00      |
| 4125     | 22    | fr. 11'300.00     |
| 4200     | 5     | fr. 8'490.00      |
| 4277     | 6     | fr. 331.00        |
| 5159     | 11    | fr. 11'120.00     |
| 5845     | 24    | fr. 2'525.00      |

Valeur en taxes cadastrales au 31 décembre 2018

fr. 3'708'876.00

Valeur au bilan cpte 1.140.00

3'400'000.00

Modifications : 2018

| Parcelle | Folio | Objet  | Valeur cadastrale |
|----------|-------|--|-------------------|
| 320      | 8     | baisse du prix du bois                                     | fr. -106.00       |
| 865      | 11    | modification couverture du sol suite construction bancomat | fr. -245.00       |
| 2786     | 32    | modification couverture du sol lors relevé du géomètre     | fr. 479.00        |
|          |       |  | 128.00            |

**Ne sont pas listées:**

toutes les parcelles sans taxes cadastrales (chemins, routes, canaux, cours d'eau, etc.)

## SITUATION DES IMMEUBLES BATIS AU 31 DECEMBRE 2018

## PATRIMOINE ADMINISTRATIF

| Parcelle   | Folio | Nom local            | Bâtiment                    | Valeur cadastrale        |
|--|-------|----------------------|-----------------------------|--------------------------|
| 878  | 11    | Quartier du Centre   | Maison de Commune           | fr. 840'180.00           |
| 879  | 11    | Quartier du Centre   | Maison de la Cour           | fr. 339'327.00           |
| 891  | 11    | Quartier du Centre   | Immeuble Bellevue           | fr. 500'710.00           |
| 932  | 5     | Neyres               | Ecole des Neyres            | fr. 203'545.00           |
| 1092   | 14    | Corbier              | Centre scolaire Corbier     | fr. 7'492'450.00         |
| 1092   | 14    | Corbier              | Pavillons scolaires Corbier | fr. 1'007'670.00         |
| 1576   | 20    | Vignasse             | Le Fournil de la Fontaine   | fr. 51'100.00            |
| 1576   | 20    | Vignasse             | Station pompage CGD         | fr. 31'310.00            |
| 1585   | 21    | Reutet               | Couvert                     | fr. 18'540.00            |
| 1641   | 22    | Perraires            | Cycle d'Orientation         | fr. 5'484'540.00         |
| 1641   | 22    | Perraires            | Courts de tennis            | fr. 730'000.00           |
| 1641   | 22    | Perraires            | Couvert manifestations      | fr. 418'910.00           |
| 1641   | 22    | Perraires            | Pavillon scolaire + couvert | fr. 768'770.00           |
| 1641   | 22    | Perraires            | Centre scolaire Perraires   | fr. 9'800'830.00         |
| 1653   | 22    | Plavaux              | Vestiaires sportifs         | fr. 668'740.00           |
| 1654   | 22    | Plavaux              | Halle sportive              | fr. 262'400.00           |
| 1654   | 22    | Plavaux              | Bâtiment Crèche et UAPE     | fr. 3'167'600.00         |
| 1682   | 23    | Vers le Stand        | Dépôt travaux publics       | fr. 496'175.00           |
| 1799   | 24    | Condémine            | WC publics                  | fr. 11'000.00            |
| 1880   | 24    | Recard               | Ecole de Muraz              | fr. 442'130.00           |
| 2132   | 29    | Reutet               | Step Collombey-le-Grand     | fr. 4'917'660.00         |
| 2132   | 29    | Reutet               | Local technique             | fr. 33'845.00            |
| 2132   | 29    | Reutet               | Couvert                     | fr. 10'980.00            |
| 2430   | 36    | Belle Ile            | Ancienne école d'Illarsaz   | fr. 308'720.00           |
| 2430   | 36    | Belle Ile            | Step d'Illarsaz             | fr. 195'000.00           |
| 2430   | 36    | Belle Ile            | Halle sportive              | fr. 348'000.00           |
| 2786   | 32    | Bochets              | Couvert du Bochet           | fr. 64'194.00            |
| 2786   | 32    | Bochets              | Local de réunions           | fr. 244'700.00           |
| 4125   | 22    | Plavaux              | Halle travaux publics       | fr. 144'640.00           |
| 4200   | 5     | Neyres               | Abri PC                     | fr. 342'145.00           |
| 5159   | PPE   | Quartier de l'Eglise | Ancienne Cure Collombey     | fr. 223'697.00           |
| 5845   | PPE   | Pré des Quilles      | La Grange Villageoise       | fr. 404'943.00           |
| 7002   | PPE   | Sous L'Eglise        | Ecole                       | fr. 7'072'360.00         |
| 7004   | PPE   | Sous L'Eglise        | Salle Multiactivité         | fr. 1'500'215.00         |
| <i>Valeur en taxes cadastrales au 31 décembre 2018</i> |       |                      |                             | <b>fr. 48'547'026.00</b> |

## Modifications 2018 :

fr. -

## Valeurs au bilan au 31.12.2018

|                       |  |                          |
|-----------------------|--|--------------------------|
| <b>cppte 1.141.60</b> | Immeubles bâtis - Sports & Loisirs                   | <b>fr. 220'001.00</b>    |
| <b>cppte 1.143.10</b> | Bâtiments d'écoles                                   | <b>fr. 6'145'000.00</b>  |
| <b>cppte 1.143.15</b> | Muraz Sous l'Eglise école+salle multiactivités       | <b>fr. 7'030'000.00</b>  |
| <b>cppte 1.143.20</b> | Immeubles bâtis - Commune & Culte                    | <b>fr. 115'001.00</b>    |
| <b>cppte 1.143.30</b> | Immeubles bâtis - Ecoles (Agrand. salle gym+biblio.) | <b>fr. 2'580'000.00</b>  |
| <b>cppte 1.143.40</b> | Immeubles bâtis - Structures jeunesse & Sports       | <b>fr. 4'080'000.00</b>  |
| <b>cppte 1.146.30</b> | Investissements divers - Places de jeux/WC publics   | <b>fr. 906'004.00</b>    |
|                       |  | <b>fr. 21'076'006.00</b> |

## Valeurs assurance incendies au 31.12.18

Somme d'assurance des bâtiments assurés

**fr. 102'419'000.00**



## Eglise catholique, détail des Charges et Revenus

| Compte     | Désignation   | Comptes 2018      |                   | Budget 2018       |                   | Comptes 2017      |                   |
|------------|---|-------------------|-------------------|-------------------|-------------------|-------------------|-------------------|
|            |   | Charges           | Revenus           | Charges           | Revenus           | Charges           | Revenus           |
| <b>390</b> | <b>EGLISE CATHOLIQUE ROMAINE</b>                    | <b>428'964.00</b> | <b>34'023.65</b>  | <b>415'200.00</b> | <b>33'100.00</b>  | <b>422'160.30</b> | <b>31'174.00</b>  |
| 390.30     | CHARGES DE PERSONNEL                                | 330'897.55        |                   | 325'700.00        |                   | 334'941.45        |                   |
| 390.301.00 | Desservants des paroisses                           | 207'464.45        |                   | 211'700.00        |                   | 207'105.80        |                   |
| 390.301.10 | Personnel technique/maintenance                     | 1'115.25          |                   | 2'300.00          |                   | 1'475.95          |                   |
| 390.301.20 | Sacristains/directeurs/organistes                   | 5'900.00          |                   | 5'900.00          |                   | 5'900.00          |                   |
| 390.301.30 | Auxiliaires   | 45'326.35         |                   | 45'500.00         |                   | 45'326.35         |                   |
| 390.303.00 | AVS/AI/AC/APG/LAFS                                  | 22'819.90         |                   | 24'600.00         |                   | 23'060.10         |                   |
| 390.304.00 | Caisse pension et prévoyance                        | 31'240.00         |                   | 23'200.00         |                   | 31'157.65         |                   |
| 390.305.00 | Assurance maladie et accidents                      | 3'031.60          |                   | 5'500.00          |                   | 5'415.60          |                   |
| 390.308.00 | Assistants pastoraux                                | 14'000.00         |                   | 7'000.00          |                   | 15'500.00         |                   |
|            | <i>Fa tardive Participation 2013-2014-2015-2016</i> |                   |                   |                   |                   |                   |                   |
| 390.31     | BIENS ET SERVICES                                   | 78'321.45         |                   | 70'500.00         |                   | 68'701.85         |                   |
| 390.312.0  | Chauffage/électricité/eau                           | 32'958.35         | 78'321.45         | 36'100.00         | 70'500.00         | 34'689.65         | 68'701.85         |
| 390.312.44 | Ancienne Cure                                       | 520.20            |                   | 600.00            |                   | 663.95            |                   |
| 390.312.61 | Eglise de Collombey                                 | 9'154.00          |                   | 10'800.00         |                   | 9'719.40          |                   |
| 390.312.62 | Eglise de Muraz                                     | 1'537.20          |                   | 1'800.00          |                   | 1'747.50          |                   |
| 390.312.63 | Cure de Muraz                                       | 17'317.80         |                   | 18'400.00         |                   | 18'672.60         |                   |
| 390.312.64 | Chapelle d'Illarsaz                                 | 3'148.40          |                   | 2'900.00          |                   | 2'546.95          |                   |
| 390.312.65 | Chapelle de Collombey-le-Grand                      | 1'280.75          |                   | 1'600.00          |                   | 1'339.25          |                   |
| 390.313.00 | Matériel+contrat sanitaires                         | 416.70            |                   | 100.00            |                   | 94.80             |                   |
| 390.314.0  | Maintenance & rénovation d'immeubles                | 15'197.25         |                   | 4'500.00          |                   | 5'184.50          |                   |
| 390.314.44 | Ancienne Cure                                       | 271.55            |                   |                   |                   |                   |                   |
| 390.314.61 | Eglise de Collombey                                 | 1'784.80          |                   | 2'000.00          |                   | 1'603.35          |                   |
| 390.314.62 | Eglise de Muraz                                     | 2'802.75          |                   | 500.00            |                   |                   |                   |
| 390.314.63 | Cure de Muraz                                       | 922.45            |                   | 1'000.00          |                   | 924.60            |                   |
| 390.314.64 | Chapelle d'Illarsaz                                 | 43.50             |                   |                   |                   |                   |                   |
| 390.314.65 | Chapelle de Collombey-le-Grand                      | 300.00            |                   |                   |                   | 45.50             |                   |
| 390.314.67 | Chapelle des Neyres                                 |                   |                   |                   |                   |                   |                   |
| 390.314.68 | Nlle cure Collombey                                 | 9'072.20          |                   | 1'000.00          |                   | 2'611.05          |                   |
| 390.314.90 | Nettoyages/Conciergerie                             | 15'796.80         |                   | 15'700.00         |                   | 15'684.15         |                   |
| 390.315.00 | Entretien mobilier & machines                       | 800.00            |                   | 800.00            |                   | 800.00            |                   |
| 390.317.10 | Frais de déplacement                                | 2'751.00          |                   | 2'800.00          |                   | 2'751.00          |                   |
| 390.318.61 | Assurances Incendie+Bâtiments                       | 9'471.60          |                   | 9'600.00          |                   | 8'539.80          |                   |
| 390.318.80 | Impôt cantonal                                      | 929.75            |                   | 900.00            |                   | 957.95            |                   |
| 390.35     | PARTICIPATIONS A COLLECT. PUBLIQUES                 | 19'745.00         |                   | 19'000.00         |                   | 18'517.00         |                   |
| 390.352.00 | Fonds de réserve bâtiments                          | 19'745.00         |                   | 19'000.00         |                   | 18'517.00         |                   |
| 390.42     | REVENUS DE BIENS                                    |                   | 33'774.00         |                   | 33'100.00         |                   | 31'174.00         |
| 390.423.00 | Locations de terrains et bâtiments                  |                   | 33'774.00         |                   | 33'100.00         |                   | 31'174.00         |
| 390.43     | CONTRIBUTIONS DE TIERS                              |                   | 249.65            |                   |                   |                   |                   |
| 390.434.00 | Prestations refacturées                             |                   |                   |                   |                   |                   |                   |
| 390.436.10 | Participation pour dommages                         |                   |                   |                   |                   |                   |                   |
| 390.436.70 | Rbt de salaires, APG                                |                   | 249.65            |                   |                   |                   |                   |
| 390.36     | SUBVENTIONS ACCORDEES                               |                   | 394'940.35        |                   | 382'100.00        |                   | 390'986.30        |
| 390.362.00 | Participations aux frais des églises                |                   | 394'940.35        |                   | 382'100.00        |                   | 390'986.30        |
|            |   | <b>428'964.00</b> | <b>428'964.00</b> | <b>415'200.00</b> | <b>415'200.00</b> | <b>422'160.30</b> | <b>422'160.30</b> |

## COMMUNE DE COLLOMBEY-MURAZ

## FONDS GERES 2018

"OEUVRES SOCIALES" y compris écritures liées au cpte Raiffeisen : No. 1652.56

|                                |            |             |
|--------------------------------|------------|-------------|
| Solde exercice fin 2017        | fr.        | 567.35      |
| Participations 2018            | fr.        | -           |
| Prélèvements 2018              | fr.        | -567.66     |
| Intérêts nets 2018             | fr.        | 0.31        |
| Frais 2018                     | fr.        | -           |
| <b>Solde exercice fin 2018</b> | <b>fr.</b> | <b>0.00</b> |

"FONDS DE RESERVE PAROISSE DE MURAZ" y compris écritures liées au cpte Raiffeisen : No 3254.15

|                                |            |                  |
|--------------------------------|------------|------------------|
| Solde exercice fin 2017        | fr.        | 73'310.75        |
| Participations 2018            | fr.        | 8'000.00         |
| Prélèvements 2018              | fr.        | -5'360.50        |
| Intérêts nets 2018             | fr.        | 35.46            |
| Frais 2018                     | fr.        | -                |
| <b>Solde exercice fin 2018</b> | <b>fr.</b> | <b>75'985.71</b> |

"FDS DE RESERVE PAROISSE DE COLLOMBEY" y compris écritures liées au cpte Raiffeisen : No 3327.51

|  |            |                  |
|--|------------|------------------|
| Solde exercice fin 2017                      | fr.        | 21'486.40        |
| Participations 2018                          | fr.        | 17'617.50        |
| Prélèvements 2018                            | fr.        | -6'755.60        |
| Prélèvements 2018 (rénovation nouvelle cure) | fr.        | -8'089.70        |
| Intérêts nets 2018                           | fr.        | 8.62             |
| Frais 2018                                   | fr.        | -                |
| <b>Solde exercice fin 2018</b>               | <b>fr.</b> | <b>24'267.22</b> |

"SOCIETE DE DEVELOPPEMENT COLLOMBEY-MURAZ" y compris écritures liées au cpte BCVs : No. C 0217.17.22

|                                |            |                 |
|--------------------------------|------------|-----------------|
| Solde exercice fin 2017        | fr.        | 1'934.35        |
| Intérêts 2018                  | fr.        | 0.60            |
| <b>Solde exercice fin 2018</b> | <b>fr.</b> | <b>1'934.95</b> |

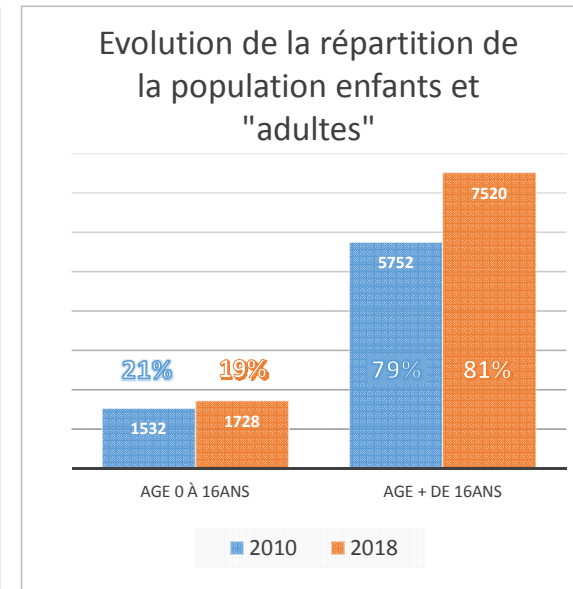
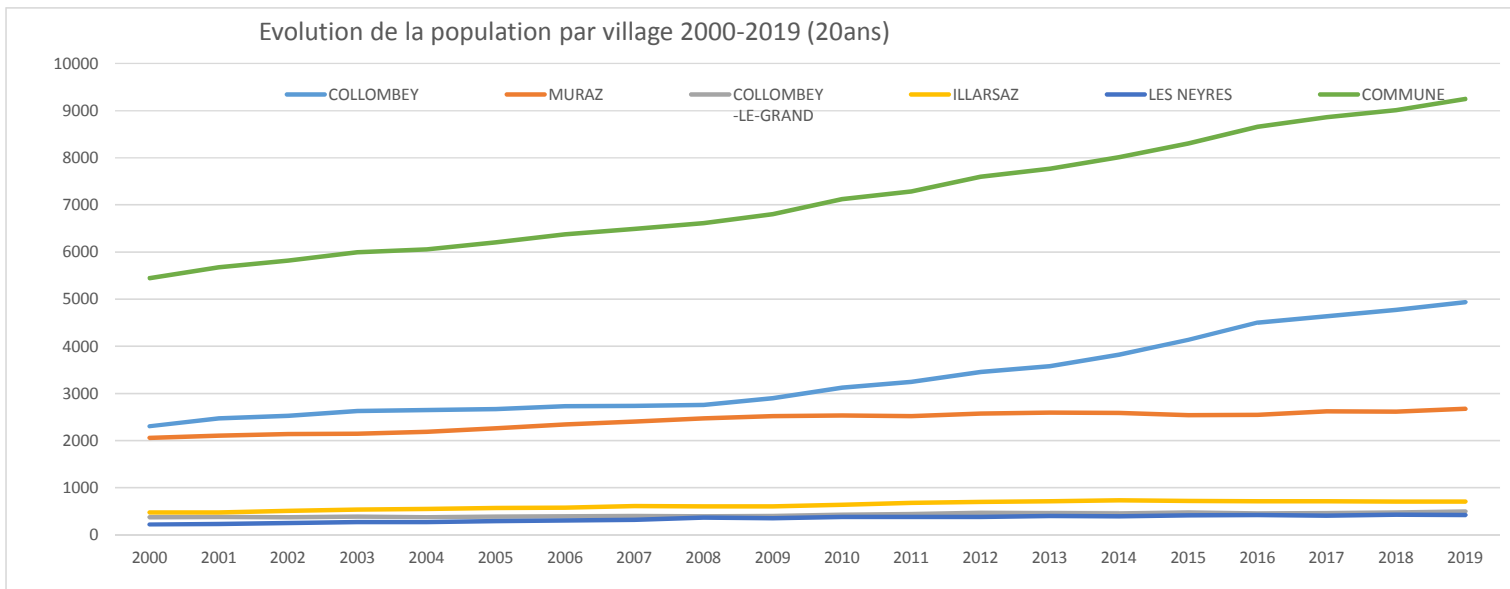
"CHŒURS D'ENFANTS DE COLLOMBEY-MURAZ" y compris écritures liées au cpte Raiffeisen : No. 1605.05

|                                |            |                 |
|--------------------------------|------------|-----------------|
| Solde exercice fin 2017        | fr.        | 8'575.20        |
| Achat matériel                 | fr.        | -               |
| Intérêts 2018                  | fr.        | 4.30            |
| <b>Solde exercice fin 2018</b> | <b>fr.</b> | <b>8'579.50</b> |

STATISTIQUE DE L'EVOLUTION DE LA POPULATION AU 01 JANVIER

| POPULATION         |             |             |             |             |             |             |             |             |             |             |             |             |             |             |             |             |             |             |             |             |             |             |             |             |
|--------------------|-------------|-------------|-------------|-------------|-------------|-------------|-------------|-------------|-------------|-------------|-------------|-------------|-------------|-------------|-------------|-------------|-------------|-------------|-------------|-------------|-------------|-------------|-------------|-------------|
| LOCALITE           | 1960        | 1970        | 1980        | 1990        | 2000        | 2001        | 2002        | 2003        | 2004        | 2005        | 2006        | 2007        | 2008        | 2009        | 2010        | 2011        | 2012        | 2013        | 2014        | 2015        | 2016        | 2017        | 2018        | 2019        |
| COLLOMBEY          | 659         | 1098        | 1455        | 1917        | 2306        | 2477        | 2533        | 2633        | 2654        | 2671        | 2735        | 2740        | 2763        | 2900        | 3130        | 3246        | 3458        | 3583        | 3823        | 4140        | 4505        | 4638        | 4776        | 4938        |
| MURAZ              | 613         | 764         | 1005        | 1652        | 2061        | 2110        | 2141        | 2152        | 2191        | 2264        | 2344        | 2410        | 2474        | 2526        | 2534        | 2522        | 2577        | 2599        | 2594        | 2544        | 2553        | 2628        | 2615        | 2674        |
| COLLOMBEY-LE-GRAND | 127         | 147         | 165         | 359         | 380         | 384         | 381         | 393         | 379         | 395         | 402         | 408         | 399         | 407         | 430         | 449         | 475         | 468         | 458         | 479         | 458         | 468         | 480         | 501         |
| ILLARSAZ           | 224         | 267         | 295         | 301         | 478         | 475         | 512         | 540         | 557         | 576         | 583         | 613         | 612         | 611         | 646         | 683         | 702         | 715         | 735         | 723         | 717         | 711         | 708         |             |
| LES NEYRES         | 65          | 70          | 83          | 119         | 223         | 235         | 257         | 277         | 279         | 299         | 313         | 323         | 369         | 358         | 387         | 384         | 387         | 403         | 400         | 421         | 425         | 409         | 431         | 427         |
| <b>TOTAL</b>       | <b>1688</b> | <b>2346</b> | <b>3003</b> | <b>4348</b> | <b>5448</b> | <b>5681</b> | <b>5824</b> | <b>5995</b> | <b>6060</b> | <b>6205</b> | <b>6377</b> | <b>6494</b> | <b>6617</b> | <b>6802</b> | <b>7127</b> | <b>7284</b> | <b>7599</b> | <b>7768</b> | <b>8010</b> | <b>8307</b> | <b>8658</b> | <b>8860</b> | <b>9013</b> | <b>9248</b> |
| MENAGES            |             |             |             |             |             |             |             |             |             |             |             |             |             |             |             |             |             |             |             |             |             |             |             |             |
| COLLOMBEY          |             | 296         | 493         | 741         | 902         | 969         | 975         | 1013        | 1032        | 1037        | 1049        | 1063        | 1078        | 1136        | 1245        | 1273        | 1354        | 1401        | 1523        | 1672        | 1859        | 1918        | 2003        | 2082        |
| MURAZ              |             | 203         | 325         | 539         | 749         | 771         | 785         | 786         | 815         | 840         | 850         | 878         | 906         | 930         | 928         | 930         | 963         | 965         | 965         | 963         | 974         | 1010        | 1005        | 1042        |
| COLLOMBEY-LE-GRAND |             | 44          | 51          | 129         | 142         | 148         | 149         | 159         | 150         | 160         | 151         | 154         | 153         | 164         | 184         | 171         | 178         | 178         | 175         | 189         | 180         | 187         | 199         | 206         |
| ILLARSAZ           |             | 60          | 91          | 96          | 181         | 181         | 197         | 200         | 206         | 216         | 212         | 222         | 226         | 233         | 248         | 262         | 275         | 288         | 284         | 283         | 280         | 287         | 287         | 293         |
| LES NEYRES         |             | 17          | 26          | 50          | 77          | 83          | 87          | 89          | 91          | 94          | 96          | 101         | 118         | 117         | 123         | 122         | 123         | 138         | 132         | 140         | 142         | 140         | 155         | 156         |
| <b>TOTAL</b>       |             | <b>620</b>  | <b>986</b>  | <b>1555</b> | <b>2051</b> | <b>2152</b> | <b>2193</b> | <b>2247</b> | <b>2294</b> | <b>2347</b> | <b>2358</b> | <b>2418</b> | <b>2481</b> | <b>2580</b> | <b>2728</b> | <b>2758</b> | <b>2893</b> | <b>2970</b> | <b>3079</b> | <b>3247</b> | <b>3435</b> | <b>3542</b> | <b>3649</b> | <b>3779</b> |

| REPARTITION POPULATION |             |             |             |            | Variations annuelle |  |
|------------------------|-------------|-------------|-------------|------------|---------------------|--|
|                        | TOTAL       | CONF.       | ETRA.       | Habitants  | Ménages             |  |
| COLLOMBEY              | 4938        | 3304        | 1634        | <b>162</b> | <b>79</b>           |  |
| MURAZ                  | 2674        | 2251        | 423         | <b>59</b>  | <b>37</b>           |  |
| COLLOMBEY-GD           | 501         | 368         | 133         | <b>21</b>  | <b>7</b>            |  |
| ILLARSAZ               | 708         | 594         | 114         | <b>-3</b>  | <b>6</b>            |  |
| LES NEYRES             | 427         | 375         | 52          | <b>-4</b>  | <b>1</b>            |  |
| <b>TOTAL</b>           | <b>9248</b> | <b>6892</b> | <b>2356</b> | <b>235</b> | <b>130</b>          |  |



## Période scolaire 2018 - 2019

| Primaires & Enfants   |           |   |                   |            | Cycle d'orientation |           |  |                  |            |                 |        |                                   |            |
|-----------------------|-----------|---|-------------------|------------|---------------------|-----------|--|------------------|------------|-----------------|--------|-----------------------------------|------------|
| N°                    | Programme | TITULAIRE                                 | Lieu              | Total      | N°                  | Programme | TITULAIRE                                | Lieu             | Total      | N°              | Classe | Total                             |            |
| 1                     | 1H-2H     | BRUTTIN Sandrine/DUBUIS-GIROUD Stéphanie  | Muraz anc école   | 24         | 22                  | 5H        | RUPPEN Corinne/IMESCH Cindy              | Nlle école Muraz | 19         | 1               | 9CO-A  | Chatagny Maël                     | 24         |
| 2                     | 1H-2H     | BIFRARE Mélanie                           | Muraz anc école   | 23         | 23                  | 5H        | MATTHISSEN PESTIAUX Laurence             | Nlle école Muraz | 18         | 2               | 9CO-B  | Dos Santos Sabrina                | 23         |
| 3                     | 1H-2H     | MORZILLO Paola/MICHELLOD Corinne          | Muraz anc école   | 23         | 24                  | 5H        | TERRETTAZ Yvon                           | Corbier          | 21         | 3               | 9CO-C  | Giletti Sandra                    | 19         |
| 4                     | 1H-2H     | BURRI Carine                              | Collombey-Cure    | 19         | 25                  | 5H        | GOLLUT Emmanuel/SCHERS Christelle        | Corbier          | 20         | 4               | 9CO-D  | Glauser Séverine                  | 23         |
| 5                     | 1H-2H     | SAVIOZ Loïc                               | Collombey-Cure    | 18         | 26                  | 5H        | RION Marie-José/ESBORRAT Gaëlle          | Perraires        | 17         | 5               | 9CO-E  | Kummer Benoît                     | 19         |
| 6                     | 1H-2H     | SCHUTZ Marie-Christine                    | Collombey-Corbier | 22         | <b>Total</b>        |           |  |                  | <b>95</b>  | 6               | 9CO-F  | Naucelle Julie                    | 20         |
| 7                     | 1H-2H     | MICHEL Ingrid                             | Illarsaz          | 15         | 27                  | 6H        | ROSA Marcela/ SILVA Vanessa              | Perraires        | 22         | <b>Total</b>    |        |                                   | <b>128</b> |
| 8                     | 1H-2H     | OGGIER Rachel                             | Perraires         | 17         | 28                  | 6H        | ROUILLER Elisabeth                       | Nlle école Muraz | 19         | 7               | 10CO-A | Berisha Skener                    | 22         |
| 9                     | 1H-2H     | DELORME Sarah/BEYSARD Catherine           | Perraires         | 19         | 29                  | 6H        | BUTTET Didier                            | Nlle école Muraz | 20         | 8               | 10CO-B | Ieri Alain                        | 22         |
| 10                    | 1H-2H     | RITHNER Marine/DULON Laetitia             | Perraires         | 20         | 30                  | 6H        | ZIMMERMANN Yannick                       | Corbier          | 21         | 9               | 10CO-C | Morisod Daniel                    | 21         |
| <b>Total</b>          |           |   |                   | <b>200</b> | 31                  | 6H        | MEDICO Danielle/DAYER Huguette           | Corbier          | 22         | 10              | 10CO-D | Racenet Nastassia                 | 22         |
| 11                    | 3H        | DEGLISE Carole                            | Nlle école Muraz  | 22         | <b>Total</b>        |           |  |                  | <b>104</b> | 11              | 10CO-E | Schneider Pascal                  | 21         |
| 12                    | 3H        | RICO Sandra                               | Nlle école Muraz  | 22         | 32                  | 7H        | DULON Laetitia/FONTANA Sandro            | Perraires        | 21         | 12              | 10CO-F | Stojilkovic David                 | 22         |
| 13                    | 3H        | BORRAT-BESSON Géraldine/BRESSOUD Ludiwine | Corbier           | 19         | 33                  | 7H        | CABRAL GONCALVES Audrey/IMESCH Cindy     | Perraires        | 20         | <b>Total</b>    |        |                                   | <b>130</b> |
| 14                    | 3H        | KUTTEL Carole/DORSAZ Fanny                | Corbier           | 19         | 34                  | 7H        | CHERVAZ Alexia                           | Perraires        | 21         | 13              | 11CO-A | Dubosson Nicole                   | 17         |
| <b>Total</b>          |           |   |                   | <b>82</b>  | 35                  | 7H        | REY Philippe                             | Nlle école Muraz | 23         | 14              | 11CO-B | Médico Laurence                   | 16         |
| 15                    | 3-4H      | FAIGAUX Tiana/BERGER Sandra               | Perraires         | 20         | 36                  | 7H        | TEIXEIRA Jessica                         | Nlle école Muraz | 22         | 15              | 11CO-C | Oreiller Johann                   | 17         |
| 16                    | 3-4H      | MARET Céline                              | Perraires         | 20         | 37                  | 7H        | GERMANIER Ludovic                        | Corbier          | 21         | 16              | 11CO-D | Piller Amélie                     | 16         |
| <b>Total</b>          |           |   |                   | <b>40</b>  | <b>Total</b>        |           |  |                  | <b>128</b> | 17              | 11CO-E | Strahm Cédric                     | 17         |
| 17                    | 4H        | GRANGER Virginie/CHERVAZ Stéphanie        | Nlle école Muraz  | 21         | 38                  | 8H        | DAYER Jean-Pierre/MORZILLO Paola         | Nlle école Muraz | 22         | <b>Total</b>    |        |                                   | <b>83</b>  |
| 18                    | 4H        | TRISCONI Nicole/DE GOL Monique            | Nlle école Muraz  | 21         | 39                  | 8H        | LANZI David                              | Nlle école Muraz | 23         | 18              | Préapp | Curdy Murielle/Lugon Moulin Sarah | 8          |
| 19                    | 4H        | BARMAN Thérèse                            | Perraires         | 19         | 40                  | 8H        | MASSON Kelly                             | Corbier          | 20         | <b>Total</b>    |        |                                   | <b>8</b>   |
| 20                    | 4H        | COPPEX GOLLUT Geneviève                   | Corbier           | 21         | 41                  | 8H        | DE GOL Maurice / CABRAL GONCALVES Audrey | Perraires        | 21         | <b>Total CO</b> |        |                                   | <b>349</b> |
| 21                    | 4H        | MONNARD Béatrice/CHIOCCOLA Karine         | Corbier           | 21         | 42                  | 8H        | BIANCHI Nathalie                         | Perraires        | 22         | <b>Total</b>    |        |                                   | <b>860</b> |
| <b>Total</b>          |           |   |                   | <b>103</b> | <b>Total</b>        |           |  |                  | <b>108</b> |                 |        |                                   |            |
| TOTAL CLASSES 1H - 2H |           |   |                   |            |                     |           |  |                  | 200        |                 |        |                                   |            |
| TOTAL CLASSES 3H - 8H |           |   |                   |            |                     |           |  |                  | 660        |                 |        |                                   |            |
| TOTAL CLASSES 1H - 8H |           |   |                   |            |                     |           |  |                  | 860        |                 |        |                                   |            |
| TOTAL CLASSES 1H - 8H |           |   |                   |            |                     |           |  |                  | 860        |                 |        |                                   |            |
| CO                    |           |   |                   |            |                     |           |  |                  | 349        |                 |        |                                   |            |
| En institutions       |           |   |                   |            |                     |           |  |                  | 8          |                 |        |                                   |            |
| TOTAL GENERAL         |           |   |                   |            |                     |           |  |                  | 1217       |                 |        |                                   |            |