

COMMUNE DE COLLOMBEY-MURAZ

COMPTES 2016

| | | |
|--|------|-----|
| MESSAGE DU CONSEIL MUNICIPAL | PAGE | 3 |
| INDICATEURS FINANCIERS | PAGE | 15 |
| TABLEAU DES AMORTISSEMENTS | PAGE | 32 |
| CREDITS D'ENGAGEMENTS ET CREDITS COMPLEMENTAIRES | PAGE | 34 |
| COMPTES DE FONCTIONNEMENT | PAGE | 35 |
| COMPTES D'INVESTISSEMENTS | PAGE | 101 |
| BILAN AU 31.12.2016 | PAGE | 115 |
| RAPPORT DE L'ORGANE DE REVISION | PAGE | 119 |
| CAUTIONNEMENTS ET ENGAGEMENTS | PAGE | 122 |
| ETAT DES EMPRUNTS AU 31 DECEMBRE | PAGE | 123 |
| VALEURS EN TAXES CADASTRALES | PAGE | 124 |
| DETAILS CHARGES ET REVENUS EGLISE CATHOLIQUE | PAGE | 127 |
| INVENTAIRE DES FONDS GERES | PAGE | 129 |
| STATISTIQUES ET INFORMATIONS DIVERSES | PAGE | 130 |

En application de la loi sur les communes, les présents comptes ont été approuvés par le Conseil Général de Collombey-Muraz, le 19 juin 2017

COMMUNE DE COLLOMBEY-MURAZ

LE PRESIDENT :

Y. Buttet

LE SECRETAIRE :

G. Parvex

Collombey-Muraz, le 21 juin 2017

| CHIFFRES CLES | |
|----------------------|-------------------------|
| 31.4 millions | Revenus financiers |
| 26.5 millions | Charges financières |
| 4.9 millions | Marge d'autofinancement |
| 3.1 millions | Investissements nets |

Message du Conseil municipal aux membres du Conseil général concernant les comptes 2016 de la Commune de Collombey-Muraz

Monsieur le Président,
Mesdames, Messieurs les Conseillers généraux,

Conformément aux dispositions de la loi sur les communes et du règlement du Conseil général, nous avons le plaisir de soumettre à votre examen et à votre approbation les comptes 2016 arrêtés par le Conseil municipal.

Ceux-ci font l'objet de commentaires chaque fois qu'il a paru opportun au Conseil municipal d'expliquer particulièrement un résultat ou de mettre en lumière un chiffre.

Plusieurs tableaux comparatifs ou graphiques explicatifs viennent en outre, nous l'espérons, faciliter la lecture des nombreux chiffres présentés dans le cadre des comptes.

Enfin, s'agissant des dernier comptes de la législature 2013-2016, il a paru intéressant à l'Exécutif communal, en guise de conclusion, de mettre en perspective la situation actuelle par rapport à celle que le plan financier 2013-2016 promettait dans le cadre du budget 2013.

Les comptes ont été audités et présentés au Conseil municipal par la fiduciaire Nofival, le rapport de révision succinct est intégré au rapport annuel 2016.

L'exécutif communal a approuvé les comptes 2016 lors de sa séance du 09.05.2017.

1. APERCU GENERAL

| | | Compte 2016 | Budget 2016 | Compte 2015 | Ecart B16/C16 | en % |
|---|---|---------------------|----------------------|----------------------|---------------|----------|
| Compte de fonctionnement | | | | | | |
| Résultat avant amortissements comptables | | | | | | |
| Charges financières | - | 26'504'760.43 | 26'395'600.00 | 25'911'523.38 | 109'160.43 | 0.41% |
| Revenus financiers | + | 31'432'063.15 | 29'289'000.00 | 31'019'920.74 | 2'143'063.15 | 7.32% |
| Marge d'autofinancement | = | 4'927'302.72 | 2'893'400.00 | 5'108'397.36 | 2'033'902.72 | 70.29% |
| Résultat après amortissements comptables | | | | | | |
| Marge d'autofinancement | + | 4'927'302.72 | 2'893'400.00 | 5'108'397.36 | 2'033'902.72 | 70.29% |
| Amortissements ordinaires | - | 4'231'713.45 | 4'685'700.00 | 4'387'423.80 | -453'986.55 | -9.69% |
| Amort. complémentaires | - | 0.00 | | 210'420.00 | - | |
| Excédent de revenus | = | 695'589.27 | | 510'553.56 | | |
| Excédent de charges | = | | 1'792'300.00 | | -2'487'889.27 | -138.81% |
| Compte des investissements | | | | | | |
| Dépenses *** | + | 4'617'675.70 | 6'425'700.00 | 11'638'878.20 | -1'808'024.30 | -28.14% |
| Recettes *** | - | 1'502'964.25 | 1'755'000.00 | 2'351'028.90 | -252'035.75 | -14.36% |
| Investissements nets | = | 3'114'711.45 | 4'670'700.00 | 9'287'849.30 | -1'555'988.55 | -33.31% |
| Financement | | | | | | |
| Marge d'autofinancement | + | 4'927'302.72 | 2'893'400.00 | 5'108'397.36 | 2'033'902.72 | 70.29% |
| Investissements nets | - | 3'114'711.45 | 4'670'700.00 | 9'287'849.30 | -1'555'988.55 | -33.31% |
| Excédent de financement | = | 1'812'591.27 | | | | |
| Insuffis. de financement | = | | -1'777'300.00 | -4'179'451.94 | 3'589'891.27 | -201.99% |
| ***2015 sans transfert/sortie de l'EMS La Charmaie de frs 17'160'000.00 | | | | | | |

Les investissements 2016 atteignent à nouveau un niveau supportable pour la taille de notre commune. D'une manière générale, 2016 enregistre l'assainissement de l'ancienne aile du collège des Perraires, le remplacement du système de filtration de la piscine des Perraires et quelques travaux d'entretien sur les réseaux routiers et souterrains (eau potable et eaux usées). Le taux de réalisation est de 71.86% (dépenses brutes).

Une gestion rigoureuse qui porte ses fruits, c'est le résumé que l'on peut sans mal appliquer aux comptes 2016. Mis à part les charges de nature 34, liées à l'augmentation du taux d'impôts sur immeuble bâtis et les natures 38, liées aux excédents de taxes de raccordements qui passent par les attributions aux financements spéciaux, toutes les autres charges par nature sont plus basses que le budget. Globalement, les charges sont ainsi inférieures de Fr. 334'826.12 ou 1.1% par rapport au budget.

Les revenus font état d'une hausse de Fr. 2'143'063.15 ou 7.32% par rapport au budget. Comparés aux comptes 2015, ils augmentent de Fr. 412'142.41 ou 1.33%.

Avec un total de revenus de Fr. **31'432'063.15** et un total de charges (y compris les amortissements) de **Fr. 30'736'473.88**, le compte de fonctionnement dégage, pour la 2^{ème} année consécutive, un excédent de Fr. 695'589.27, soit Fr. 185'035.71 de mieux que 2015. Pour rappel, avant 2015 les derniers chiffres positifs remontaient à 2011.

La fortune passe de Fr. **14'042'627.69** au 31.12.2015 à Fr. **14'738'216.96** au 31.12.2016.

Avant la prise en compte des amortissements du patrimoine administratif de Fr. 4'231'713.45, le compte de fonctionnement présente une marge d'autofinancement de Fr. **4'927'302.72**, en amélioration de Fr. 2'033'902.72 ou 70.3% par rapport au budget 2016.

Vu les investissements nets de Fr. 3'114'711.45, la marge d'autofinancement couvre l'entier de ces dépenses, avec un degré d'autofinancement de 158.20%, noté « très bien » selon les normes. Cet autofinancement des investissements n'avait plus été réalisé depuis 2010.

2. EVOLUTION DES CHARGES ET DES REVENUS DE FONCTIONNEMENT PAR NATURE

| | Comptes 2016 | Budget 2016 | Comptes 2015 | Ecart B 16 / C 16 | en % |
|---|--------------------|---------------------|--------------------|----------------------|-----------------|
| Total des charges | 30'736'473.88 | 31'081'300.00 | 30'509'367.18 | -344'826.12 | -1.11% |
| 30 Charges de personnel | 6'584'775.10 | 6'717'600.00 | 6'596'453.85 | -132'824.90 | -1.98% |
| 31 Biens, services et marchandises | 6'424'713.20 | 6'523'000.00 | 6'224'763.93 | -98'286.80 | -1.51% |
| 32 Intérêts passifs | 830'318.80 | 1'060'600.00 | 937'427.90 | -230'281.20 | -21.71% |
| 33 Amortissements | 4'456'195.68 | 4'842'200.00 | 4'739'077.35 | -386'004.32 | -7.97% |
| 34 Parts à des contributions sans affectation | 184'117.75 | 135'000.00 | 144'298.90 | 49'117.75 | 36.38% |
| 35 Dédommagements versés à des collectivités publiques | 2'081'673.25 | 2'150'400.00 | 2'113'647.90 | -68'726.75 | -3.20% |
| 36 Subventions accordées | 8'857'898.10 | 8'909'800.00 | 9'111'965.35 | -51'901.90 | -0.58% |
| 38 Attributions aux financements spéciaux | 963'244.55 | 369'900.00 | 356'588.40 | 593'344.55 | 160.41% |
| 39 Imputations internes | 353'537.45 | 372'800.00 | 285'143.60 | -19'262.55 | -5.17% |
| Total des revenus | 31'432'063.15 | 29'289'000.00 | 31'019'920.74 | 2'143'063.15 | 7.32% |
| 40 Impôts | 21'020'750.68 | 19'698'000.00 | 20'793'293.43 | 1'322'750.68 | 6.72% |
| 41 Patentes et concessions | 501'184.75 | 357'000.00 | 329'047.45 | 144'184.75 | 40.39% |
| 42 Revenus des biens | 634'160.28 | 599'100.00 | 677'620.06 | 35'060.28 | 5.85% |
| 43 Contributions | 5'855'986.69 | 5'028'800.00 | 5'499'295.70 | 827'186.69 | 16.45% |
| 44 Parts à des recettes et contributions sans affectation | 1'582'576.50 | 1'610'600.00 | 1'565'375.40 | -28'023.50 | -1.74% |
| 45 Restitutions de collectivités publiques | 514'061.80 | 597'000.00 | 711'236.10 | -82'938.20 | -13.89% |
| 46 Subventions | 946'613.15 | 938'600.00 | 948'489.00 | 8'013.15 | 0.85% |
| 48 Prélèvements sur les financements spéciaux | 23'191.85 | 87'100.00 | 210'420.00 | -63'908.15 | -73.37% |
| 49 Imputations internes | 353'537.45 | 372'800.00 | 285'143.60 | -19'262.55 | -5.17% |
| Excédents de charges/revenus (-) | -695'589.27 | 1'792'300.00 | -510'553.56 | -2'487'889.27 | -138.81% |

2.1 Charges par nature

Le total des charges de fonctionnement affiche une baisse de Fr. 344'826.12 ou 1.11 % par rapport au budget 2016. Sans les amortissements comptables (331) et les attributions aux financements spéciaux, la baisse est de Fr. 484'184.12 par rapport au budget et de Fr. 13'419.10 par rapport aux comptes 2015.

Charges de personnel (30)

La baisse des charges de personnel de Fr. 132'824.90 ou 1.98% par rapport au budget 2016 est due principalement et par ordre d'importance aux facteurs suivants :

- Une estimation trop haute des charges sociales AVS/AC (natures 303), charges LPP (natures 304) et des charges pour assurances accident et perte de gain maladie (natures 305), des taux modifiés à la baisse (après le budget 2016) ainsi que l'enregistrement d'un complément d'excédent de l'assurance maladie perte de gain pour la période 2012-2014.
- le remplacement de personnes en incapacité de travail limité au maximum, la charge de travail ayant été le plus possible absorbée par les autres collaborateurs. L'employeur, en compensation récupère les indemnités pour pertes de gain.

Biens et services (31)

Les charges des biens et services atteignent Fr. 6'424'713.20 en diminution de Fr. 98'286.80 ou 1.51% par rapport au budget. Les recherches d'économies se sont poursuivies en 2016. En détail :

- Fournitures, petit matériel et divers (310) : baisse de Fr. 32'169.00, dont les économies réalisées auprès des écoles représentent encore Fr. 19'719.25 et ce malgré une hausse des achats des livres au niveau primaire.
- Achats de matériel, machines, véhicules (311) : baisse de Fr. 8'659.80, dont 8'306.05 pour les décorations de rues. Des achats de mobilier supérieurs au budget ont été réalisés afin d'équiper le bureau technique et la maison du village.
- Energies (312) : baisse de Fr. 113'076.65 notamment Fr. 24'493.90 pour l'éclairage public et Fr. 22'124.45 pour les stations de pompage de l'eau potable (contrats de fournitures et baisse consommation de la raffinerie). Pour le complexe de Sous l'Eglise, la consommation d'électricité de l'EMS a été facturée directement à l'établissement, environ Fr. 65'000.00 sur les 97'500.00 budgétés, les prévisions étaient toutefois de Fr. 32'077.70 trop basses, mais la part « énergies de chauffage » est refacturé à l'EMS.
- Contrats sanitaires, carburant, et autres marchandises (313) : baisse de Fr. 528.05.

- Entretien des routes/infrastructures/bâtiments (314) : augmentation de Fr. 151'400.70, cette rubrique enregistre plusieurs dépassements importants : pour l'entretien des forêts du site du Bochet et la réalisation d'un cheminement accessible aux chaises roulantes Fr. 81'936.60, pour l'entretien routier Fr. 44'028.60, de l'entretien du couvert du Bochet et la réalisation de nouveaux blocs sanitaires avec accès pour handicapés Fr. 38'558.45 et pour l'entretien des canaux Fr. 34'705.75, un crédit budgétaire pour l'installation de batardeaux sur le Stockalper a été décidé en cours d'année. A relever également la décision du Conseil de mettre aux dernières normes les issues de secours et la mise en place un contrôle d'accès électronique des bâtiments afin de limiter des intrusions indésirables. Cette dépense de l'ordre Fr. 100'000.00 est en partie subventionnée.

Des économies ont été enregistrées dans les frais d'entretien des réseaux d'eaux usées –Fr. 48'724.75, dans l'entretien des cimetières –Fr. 21'230.45, dans l'entretien de l'éclairage public –Fr. 18'504.50 et dans l'entretien des digues du Rhône –Fr. 17'124.50

- Entretien mobilier, machines, informatique (315) : hausse de Fr. 34'364.45 dont Fr. 20'423.20 pour l'acquisition de nouveaux logiciels (mis au budget 2017, l'application salaires Fr. 12'158.10 a été comptabilisée sur 2016) et Fr. 24'792.20 pour les coûts de la maintenance des véhicules et machines des travaux publics dont l'âge moyen est de 11.2 années.

- Frais de réceptions et frais de déplacements : baisse de Fr 20'340.75, dont Fr. 12'875.55 au niveau des frais de réception de la commune (cpte 029.317.00) et Fr 4'769.05 avec la délégation aux sociétés locales pour l'organisation de la subsistance du 1^{er} aout (cpte 309.317.00).

- Honoraires et prestations de service (318) : baisse de Fr. 124'315.85 dont Fr. 36'764.60 pour les frais de géomètres, Fr. 35'257.95 pour les frais d'actes, et d'études, Fr. 35'917.50 pour les activités scolaires, Fr. 29'173.70 pour le transport des élèves et Fr. 17'688.25 avec la facturation en directe des assurances de l'immeuble de l'EMS (modification intervenue après le budget 2016). Quelques dépassements sont enregistrés dans l'aménagement du territoire Fr. 44'825.80, dans les frais d'encaissements (frais de poursuites) Fr. 21'911.00 et dans les frais d'incinération des ordures Fr. 16'135.25.

Intérêts passifs (32)

Globalement, les comptes 32 enregistrent une baisse de Fr. 230'281.20 ou 21.71%

Avec les bons résultats de 2015 ainsi que l'afflux de trésorerie lié aux taxes de raccordement le solde des emprunts de 2015 ainsi que ceux prévus en 2016, n'ont pas été nécessaire, d'où un montant d'intérêts comptabilisés inférieur de Fr. 117'228.80 par rapport aux prévisions (natures 322). Le taux moyen des emprunts au 31.12.2016 est de 1.193%. Les taux des intérêts rémunérateurs (natures 329), fixés par le canton, ont été revus à la baisse, ils étaient de 0.5% en 2015 et de 0.15% pour 2016. Ces intérêts présentent une baisse de Fr. 113'052.40

Amortissements (33)

Le total des amortissements a baissé de Fr. 386'004.32 ou 7.97% par rapport au budget.

Cette baisse importante est liée principalement aux amortissements comptables (natures 331) pour Fr. 453'986.55, dont la valeur à amortir est plus basse suite à la non-réalisation de certains investissements (voir point 3.1, investissements propres, nature 50). Les amortissements du patrimoine administratif représentent Fr. 4'231'713.45, soit un taux global de 10.01%. L'application de l'art. 51, al. 1 de l'Ordonnance sur la gestion financière des communes (Ofinco) du 16 juin 2004 est donc respectée.

Les pertes sur émoluments de la tutelle +Fr. 11'200.00 et les remises et pertes sur impôts Fr. 56'532.58 progressent, cette évolution de pertes ainsi que l'évolution les frais de poursuites (cpte 020.318.20 +100% par rapport à 2015) laisse quelques interrogations sur la capacité financière de nos habitants qui contrastent avec le résultat positif des comptes 2016.

Part à des contributions sans affectations (34)

Hausse des charges de Fr. 49'117.75 suite à une modification rétroactive du canton dès le 1^{er} janvier 2016 pour les impôts sur immeuble bâtis qui passent de 2 o/oo à 2.5 o/oo. Son pendant dans les recettes (natures 402) suit la même augmentation et représente Fr. 39'380.25

Dédommagements versés à des collectivités publiques (35)

Globalement cette rubrique enregistre une baisse de Fr. 68'726.75, influencée principalement par la baisse des coûts du CMS de Fr. 32'585.80, l'absence de participation pour l'équipement de la police de Monthey Fr. 22'500.00 et l'absence de participation à la plateforme « Agoris » Fr. 8'600.00

Subventions accordées (36)

Les subventions accordées marquent pour une fois une baisse Fr. 51'901.90 ou 0.58% par rapport au budget. Les écarts les plus importants proviennent des chiffres communiqués par le canton, largement sous-estimés par rapport à la réalité. Ils concernent la participation aux salaires des enseignants pour Fr. 233'101.55 et Fr 49'878.00 pour l'entretien des routes classées. Le montant accordé à l'église catholique est également supérieur au budget pour Fr. 31'615.70, avec notamment une participation communale de 50% aux frais de rénovation de la nouvelle cure.

Bonne nouvelle pour une fois pour la facture sociale, dont les montants effectifs sont proches des budgets, seulement Fr. 504.50 d'écart, sauf pour les avances d'aide sociale qui grâce à l'encaissement de cessions de rentes ont bouclés en dessous des prévisions de près de Fr. 86'000.00 (cpte 580.366).

Autre bonne nouvelle, pour le résultat d'exploitation de l'EMS La Charmaie SA, qui laissait apparaître un déficit de l'ordre de Fr. 170'000.00 lors de l'établissement du budget 2016 et qui finalement boucle sur un résultat positif. D'autres charges bouclent en dessous des prévisions, les plus importantes, -Fr. 37'600.00 pour les mesures d'assistances et curatelle éducatives et -Fr. 28'986.85 pour le coût du bus urbain (facture Car Postal).

Attributions aux financements spéciaux (38)

L'écart des natures représente Fr. 593'344.55 et regroupe les résultats de fonctionnement et les excédents d'investissements. Dans le fonctionnement, les services autofinancés eaux usées et déchets bouclent avec des résultats positifs de l'ordre de Fr. 429'323.80 pour les eaux usées et Fr. 121'299.40 pour les déchets. Par rapport au budget l'écart total des natures 380.00 se monte à Fr. 180'723.20.

Les natures 380.10 et 434.70 traitent les excédents de taxes de raccordement enregistrées dans les investissements et représentent un total de Fr. 412'621.35, ils sont virés au passif du bilan dans les comptes 2.281.20 et 2.281.30

Charges imputées (39) – (49)

L'utilisation des charges imputées permet de répartir des charges dans les rubriques concernées, comme par exemple les intérêts passifs liés à des investissements financés par emprunts pour les services autofinancés Pour l'eau potable, l'intérêt budgété était de Fr. 56'000.00, il boucle avec un montant de Fr. 53'400.00.

Afin d'apporter plus de clarté dans la rubrique 570 (EMS), les intérêts sur le prêt accordé Fr. 236'575.00 et la part de l'annuité du DDP de Sous l'Eglise Fr. 28'850.00 sont également comptabilisés dans la nature 39. Ces charges sont refacturées dans le compte 570.436.49.

Des frais administratifs sont encore répartis dans les tâches 011 Législatif pour la rédaction des PV du Conseil Général, dans la tâche 589 Intégration pour la mise à disposition de locaux, de fournitures et pour l'administration, dans les tâches 720 et 722 Déchets et site de la Croire pour les frais administratifs.

2.2 Revenus par nature :

Les revenus du compte de fonctionnement affichent une augmentation par rapport au budget 2016 de Fr. 2'143'063.15 ou 7.32%.

Impôts (40)

Les recettes fiscales, par rapport au budget, sont en hausse de Fr. 1'322'750.68, la progression est de Fr. 227'457.25 par rapport à l'exercice 2015.

Ces variations par rapport au budget se retrouvent au niveau des impôts des personnes physiques pour Fr. 1'971'311.18 soit pour les plus importantes, +Fr. 1'493'867.40 pour l'impôt sur le revenu, +Fr. 435'823.63 pour l'impôt à la source, +Fr. 215'570.8 pour l'impôt sur la fortune. Les impôts sur le capital et gains de loteries sont en-dessous des prévisions de Fr. 186'230.35 et les droits de mutations en dessous de Fr. 26'169.95

Pour les personnes morales les comptes enregistrent une baisse importante de Fr. 648'560.50. Cette baisse est le résultat de la prise en compte des incidences suite à la demande de révision de la taxe foncière pour le site de la raffinerie.

Patentes et concessions (41)

Les comptes 2015 enregistraient une diminution inquiétante des redevances que Romande Energie ne parvenait pas à nous expliquer. Pour 2016 les comptes enregistrent une forte progression de Fr. 144'934.75.

Cette hausse sur 2016 comprend, d'après notre analyse, le correctif de l'année précédente, puisque nous pouvons compter sur une moyenne des encaissements entre 2013 et 2015 de Fr. 395'964.00

Revenus des biens (42)

Les revenus progressent de 35'060.28 ou 5.85% par rapport au budget, avec une progression des intérêts sur créances d'impôts (natures 421) de Fr. 38'453.48. Les recettes locatives des immeubles du patrimoine financier enregistre une baisse de Fr. 24'565.60 avec principalement une modification du loyer de la halle en Reutet.

Contributions (43)

La progression de ces recettes de 16.45% ou Fr. 827'186.69 provient principalement des facteurs suivants :

- Les émoluments (431) ont globalement progressés de Fr. 58'394.47 : ils sont en hausse, en raison de l'évolution des prestations et des tarifs pour la mise à jour du cadastre +Fr. 39'770.00, du nombre de demandes de droit de cité +Fr. 20'00.00 et pour les autorisations de construire Fr. 14'040.00.
- Ecolages (433) en augmentation de Fr. 19'131.50, dû principalement aux charges salariales refacturées pour le Sport-Etude.

- Les contributions de tiers (434) enregistrent une hausse de Fr. 746'481.35, dont le principal écart de Fr. 412'621.35 provient des excédents de taxes de raccordement (voir explication nature 38). D'autres revenus en hausse proviennent des taxes perçues pour l'utilisation du site de la Croire + Fr. 200'454.05, de la taxe sur les déchets +Fr. 47'435.30, de la facturation des eaux usées +Fr. 28'236.55 et de la facturation de l'eau potable de Fr. 20'245.70.

- La facturation 2016 pour les structures jeunesse (comptes 541.434..) atteint Fr. 824'351.25, soit 351.25 de mieux que budgété, mais en amélioration de Fr. 29'344.05 par rapport aux comptes 2015

- Les dédommagements de tiers (436) affichent une baisse de recettes de Fr. 26'062.80 par rapport au budget.

Le montant le plus important concerne les frais refacturés à l'EMS pour un total de Fr. 304'987.85 et qui englobe en plus des charges prévues dans cette rubrique, les intérêts ainsi que la facture d'énergie de l'EMS. La facture d'électricité de l'EMS (hors chauffage) a pu être facturée directement à l'établissement ce montant d'environ Fr. 65'000.00 était compris dans les Fr. 400'000.00 de prestations refacturées.

Pour le solde, la nature 436 est composée des indemnités de perte de gain et des participations des assurances pour dommages et sinistres, des participations des élèves pour les activités et le matériel, des participations de tiers pour les sorties et autres animations.

-Amendes (437), les amendes de polices enregistrent un montant supérieur de Fr. 16'779.00 aux prévisions.

Part à des recettes et contributions sans affectation (44)

- Cette rubrique en baisse de 28'023.50 enregistre principalement l'adaptation de la péréquation financière à la situation communale pour Fr. 26'339.00 (ressources d'impôts, population, répartition géographique, pyramide des âges, etc.).

Restitutions de collectivités publiques (45)

- Cette rubrique en baisse de Fr. 82'938.20 est principalement liée à la facture sociale du canton et aux avances d'aide sociale faites par la commune durant l'année (voir rubrique 36).

Subventions (46)

- Les subventions évoluent de Fr. 8'013.15, elles concernent principalement les salaires des structures jeunesse, le bus urbain, les frais de Railchecks étudiants et apprentis et la direction des écoles

Prélèvements sur les financements spéciaux (48)

- Le budget du service « eau potable » prévoyait un déficit, de l'ordre de Fr. 87'100.00, couvert par le compte courant des financements spéciaux. Les charges effectives ainsi que les charges induites (amortissements, intérêts imputés) étant bien inférieures aux prévisions, le service boucle finalement sur une perte de Fr. 23'191.85, soit un écart de Fr. 63'908.15 aux prévisions.

Imputations internes (49) (39)

- La rubrique 490 regroupe les frais et loyers refacturés pour la déléguée à l'intégration, les frais administratifs pour la gestion des PV du Conseil Général, les frais administratifs pour la gestion des déchets et le site de la Croire et la refacturation d'une part du DDP de Sous l'Eglise.

- La rubrique 491 concerne les intérêts refacturés aux services autofinancés ainsi qu'à l'exploitant de l'EMS.

3. EVOLUTIONS DES DEPENSES ET RECETTES D'INVESTISSEMENTS PAR NATURES

| | Comptes 2016 | Budget 2016 | Comptes 2015 | Ecarts B16/C16 | en % |
|---|---------------------|---------------------|---------------------|----------------------|----------------|
| Total des charges | 4'617'675.70 | 6'425'700.00 | 28'798'878.20 | -1'808'024.30 | -28.14% |
| 50 Investissements propres | 4'351'443.40 | 6'095'000.00 | 11'238'325.80 | -1'743'556.60 | -28.61% |
| 52 Prêts et participations permanentes | -32'000.00 | - | 17'160'000.00 | -32'000.00 | |
| 56 Subventions accordées | 298'232.30 | 330'700.00 | 400'552.40 | -32'467.70 | -9.82% |
| 57 Subventions redistribuées | - | - | - | - | |
| 58 Autres dépenses activables | - | - | - | - | |
| Total des revenus | 1'502'964.25 | 1'755'000.00 | 19'511'028.90 | -252'035.75 | -14.36% |
| 60 Transferts au patrimoine financier | -32'000.00 | - | 17'232'000.00 | -32'000.00 | |
| 61 Contributions de tiers | 628'887.25 | 800'000.00 | 470'287.35 | -171'112.75 | -21.39% |
| 62 Rbt de prêts et participations permanentes | - | - | - | - | |
| 63 Facturation à des tiers | - | - | - | - | |
| 64 Rbt de subventions acquises | - | - | - | - | |
| 66 Subventions acquises | 906'077.00 | 955'000.00 | 1'808'741.55 | -48'923.00 | -5.12% |
| 67 Subventions à redistribuer | - | - | - | - | |
| Excédents de charges/revenus (-) | 3'114'711.45 | 4'670'700.00 | 9'287'849.30 | -1'555'988.55 | -33.31% |

3.1 Dépenses par nature

Le volume des investissements bruts pour 2016 atteint Fr. 4'617'675.70, soit Fr. 1'808'024.30 de moins que le budget ou 28.14% inférieur aux prévisions.

Afin de comparer les totaux, il convient de déduire pour l'année 2015 la part de la sortie de l'EMS de Fr. 17'160'000.00. Le montant corrigé des investissements bruts 2015 est de Fr. 11'638'878.20, une diminution de Fr. 7'021'202.50 entre les 2 années.

Investissements propres (50)

Les investissements propres affichent une baisse de Fr. 1'743'556.60 par rapport au budget. Cette situation est principalement due à plusieurs reports sur 2017, à un décalage sur les chantiers importants, à des écarts entre les situations connues au mois de septembre lors de la préparation des budgets et la réalité finale des chiffres, à la réalisation effective et la facturation des travaux à cheval sur deux exercices, et ce malgré une reprise des retenues de garanties et une estimation des travaux en cours au 31 décembre 2016. Ci-après les principaux écarts en chiffres :

- Caserne Feu avec Monthey : -Fr. 500'000.00
- Ecoles (Ancienne Cure/Perraires) : -Fr. 341'921.20
- Routes communales. -Fr. 108'065.05
- Approvisionnement et alimentation eau potable : -Fr 365'015.15
- Assainissements et traitement des eaux usées : -Fr. 347'097.60
- Torrents : -Fr. 70'000.00

Prêts et participations permanentes (52)

Suite au décompte définitif de la construction Ecole/EMS de Sous l'Eglise, un complément de subvention de Fr. 32'000.00 nous est accordé par l'Etat du Valais (compte 570.661.16). Les natures 52 et 60 enregistrent les opérations liées aux prêts et participations permanentes (Bilan cptes 1.150 et suivants).

Subventions accordées (56)

Les rubriques 56 enregistrent les subventions pour les dépenses d'investissement de l'Etat du Valais. La variation principale, une baisse de Fr. 31'420.25 provient de la participation aux frais de constructions des routes. Sous cette rubrique figurent également la mensuration officielle et l'information géographique, les investissements liés aux institutions cantonales et notre participation aux études de Rhône III.

3.2 Recettes par natures

Le volume des recettes brutes atteint Fr. 1'502'964.25, soit un écart aux prévisions de Fr. 252'035.75. Cette variation provient d'un décalage entre les prévisions et les réalisations et leur report entre les différents budgets (école, EMS, taxes de raccordement, etc...)

Transfert au patrimoine financier (60)

Remarque idem nature (52)

Contributions de tiers (61)

Les contributions de tiers affichent une hausse importante par rapport au budget. Estimés à Fr. 800'000.00 pour l'ensemble des taxes de raccordements, la facturation totale pour 2016 se monte à Fr. 1'041'508.60, soit Fr. 241'508.60 de mieux que les prévisions. Comme les investissements réalisés dans ces services autofinancés ont été inférieurs aux encaissements, un excédent de contributions a été porté au passif du bilan et déduit de la rubrique 61. Ces montants sont de Fr. 188'080.95 pour l'eau potable et Fr. 224'540.40 pour les eaux usées.

Au vu les fluctuations importantes entre le nombre de constructions et la valeur de celles-ci, une estimation plus précise des natures 61 qui enregistrent principalement les taxes de raccordement aux réseaux eau potable et eaux usées pour les constructions nouvelles ou transformations, est difficile.

Subventions acquises (66)

Les subventions 2016 sont plus basses de Fr. 48'923.00, les principaux écarts proviennent de :

Ecole/EMS Sous l'Eglise: +Fr 60'317.00 soit Fr 28'317.00 pour l'école et Fr. 32'000.00 pour l'EMS, suite au décompte définitif admis par le canton.

Ecole des Perraires : -Fr. 33'000.00 différence due au décalage entre les coûts effectifs, les budgets et les provisions

Eaux usées : -Fr. 37'000.00, liées aux coûts des études effectivement réalisées en 2016 pour l'assainissement de la Step Collombey-le-Grand.

Torrent : -Fr. 45'000 dû au report des travaux sur 2017

4. LE FINANCEMENT

Le degré d'autofinancement présente le ratio entre la marge d'autofinancement et le total des investissements nets, il mesure la part des investissements de l'année qui est financée par le résultat avant amortissements.

Les comptes 2016 enregistrent un degré d'autofinancement de 158.2%, un autofinancement qui n'avait plus été atteint depuis les comptes 2010.

Cet excédent de trésorerie va permettre le remboursement de dettes, notamment un emprunt qui arrive à échéance fin 2017.

| 1. Degré d'autofinancement (I1) | MCH | 2016 | 2015 | 2014 | 2013 |
|--|-------|---------------------|---------------------|----------------------|----------------------|
| Excédent de revenus du compte de fonct. | + | 695'589.27 | 510'553.56 | - | - |
| Excédent de charges du compte de fonct. | - | - | - | 3'141'147.35 | 2'917'977.93 |
| Amortissements du patrimoine administratif | 331 + | 4'231'713.45 | 4'387'423.80 | 4'313'935.05 | 5'013'738.10 |
| Amort. compl. du patrimoine administratif | 332 + | - | 210'420.00 | - | - |
| Amortissement du découvert du bilan | 333 + | - | - | - | - |
| Autofinancement | = | 4'927'302.72 | 5'108'397.36 | 1'172'787.70 | 2'095'760.17 |
| Dépenses d'invest. reportées au bilan | 5 + | 4'617'675.70 | 28'798'878.20 | 17'417'229.55 | 17'749'123.00 |
| Recettes d'invest. reportées au bilan | 6 - | 1'502'964.25 | 19'511'028.90 | 5'901'295.00 | 4'817'398.90 |
| Investissements nets | = | 3'114'711.45 | 9'287'849.30 | 11'515'934.55 | 12'931'724.10 |
| | = | 158.2% | 55.0% | 10.2% | 24.5% |

La capacité d'autofinancement mesure le ratio entre la marge d'autofinancement et le total des revenus financiers (sans les imputations internes et les écritures propres aux comptes autofinancés). Avec un taux supérieur à 15%, il atteint la mention « bien » pour 2016 et 2015.

| 2. Capacité d'autofinancement (I2) | MCH | | 2016 | 2015 | 2014 | 2013 |
|---|-----|---|----------------------|----------------------|----------------------|----------------------|
| Excédent de revenus du compte de fonct. | | + | 695'589.27 | 510'553.56 | - | - |
| Excédent de charges du compte de fonct. | | - | - | - | 3'141'147.35 | 2'917'977.93 |
| Amort. du patrimoine administratif | 331 | + | 4'231'713.45 | 4'387'423.80 | 4'313'935.05 | 5'013'738.10 |
| Amort. compl. du patrimoine administratif | 332 | + | - | 210'420.00 | - | - |
| Amortissement du découvert du bilan | 333 | + | - | - | - | - |
| Autofinancement | | = | 4'927'302.72 | 5'108'397.36 | 1'172'787.70 | 2'095'760.17 |
| Revenus du compte de fonctionnement | 4 | + | 31'432'063.15 | 31'019'920.74 | 27'101'454.65 | 26'512'687.42 |
| Subventions redistribuées | 47 | - | - | - | - | - |
| Prélèv. sur les financements spéciaux | 48 | - | 23'191.85 | 210'420.00 | - | 252'571.95 |
| Imputations internes | 49 | - | 353'537.45 | 285'143.60 | 66'700.00 | 92'500.00 |
| Revenus financiers | | = | 31'055'333.85 | 30'524'357.14 | 27'034'754.65 | 26'167'615.47 |
| | | = | 15.9% | 16.7% | 4.3% | 8.0% |

5. ENDETTEMENT NET PAR HABITANT

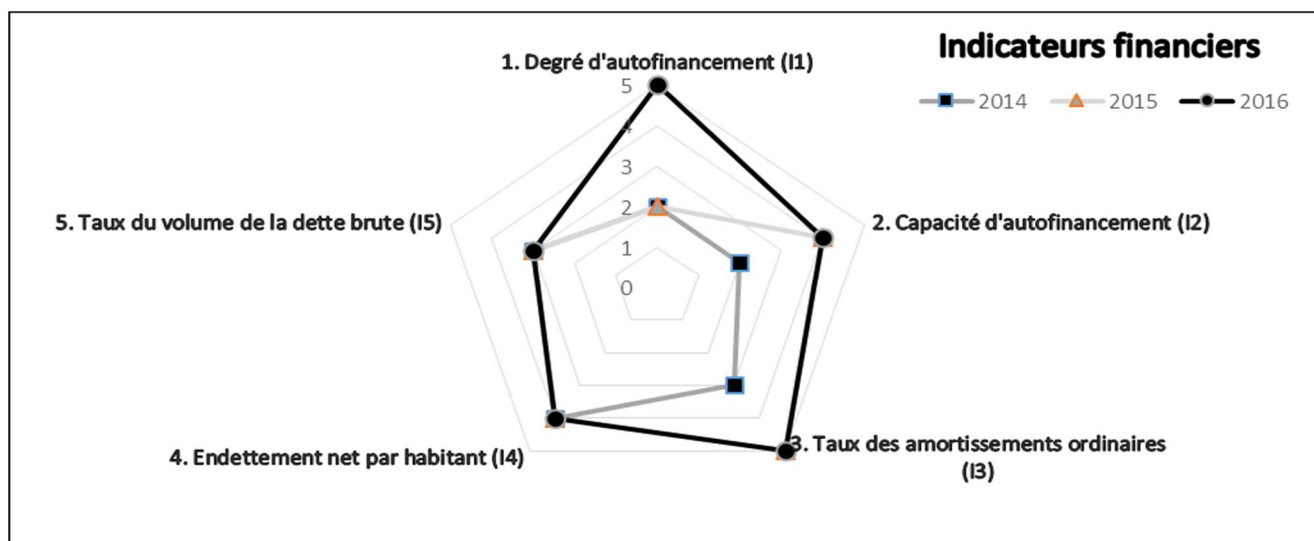
L'endettement net est obtenu en soustrayant l'ensemble des actifs du patrimoine financier réalisable de la dette brute. L'endettement net par habitant, sans tenir compte de la part à disposition de la SA la Charmaie (voir remarque ci-dessous), baisse de presque Fr. 700.00 entre 2014 et 2016, pour atteindre Fr. 4'259.00. Un montant compris entre Fr. 3'000.00 et Fr. 5'000.00 est considéré comme un endettement mesuré.

| 4. Endettement net par habitant (I4) | MCH | | 2016 | 2015 | 2014 | 2013 |
|--|-----|---|----------------------|----------------------|----------------------|----------------------|
| Engagements courants | 20 | + | 2'503'929.60 | 3'295'100.95 | 5'415'950.85 | 5'208'176.35 |
| Dettes à court terme | 21 | + | - | - | - | - |
| Dettes à moyen et long termes | 22 | + | 64'249'000.00 | 64'863'000.00 | 53'477'000.00 | 42'109'000.00 |
| Engagements envers des entités particulières | 23 | + | - | - | - | - |
| Provisions | 24 | + | 300'000.00 | 300'000.00 | 300'000.00 | 300'000.00 |
| Passifs transitoires | 25 | + | 4'319'880.75 | 3'056'398.20 | 4'327'027.75 | 5'258'654.25 |
| Dette brute | | = | 71'372'810.35 | 71'514'499.15 | 63'519'978.60 | 52'875'830.60 |
| Ou | | | | | | |
| Total des passifs | 2 | + | 91'311'174.71 | 89'794'029.69 | 81'158'147.58 | 72'988'203.48 |
| Fortune nette | 29 | - | 14'738'216.96 | 14'042'627.69 | 13'532'074.13 | 16'673'221.48 |
| Financements spéciaux | 28 | - | 5'200'147.40 | 4'236'902.85 | 4'106'094.85 | 3'439'151.40 |
| Dette brute | | = | 71'372'810.35 | 71'514'499.15 | 63'519'978.60 | 52'875'830.60 |
| Disponibilités | 10 | | 14'686'156.94 | 10'095'924.37 | 7'198'698.34 | 8'771'303.85 |
| Avoir | 11 | + | 11'039'612.53 | 10'933'905.82 | 10'069'746.90 | 9'865'590.28 |
| Placements | 12 | + | 3'700'295.65 | 3'705'286.70 | 3'728'272.55 | 2'433'250.00 |
| Actifs transitoires | 13 | + | 5'156'314.69 | 7'236'307.75 | 7'013'469.84 | 5'914'298.55 |
| Patrimoine financier réalisable | | = | 34'582'379.81 | 31'971'424.64 | 28'010'187.63 | 26'984'442.68 |
| Endettement net (+) / Fortune nette (-) | | | 36'790'430.54 | 39'543'074.51 | 39'543'074.51 | 35'509'790.97 |
| Nombre d'habitant (population ESPOP/STATPOP année N-1) | | | 8'638 | 8'311 | 7'982 | 7'750 |
| Dette brute – Patrimoine financier réalisable | | = | 4'259 | 4'758 | 4'954 | 4'582 |
| Nombre d'habitant (population ESPOP/STATPOP année N-1) | | | | | | |

Remarque : Sans les Fr. 16'128'000.00 correspondant au prêt de la Charmaie SA (comprises dans les Fr. 64'249'00.00 de dettes à moyen et long termes) et assumé par le Home La Charmaie SA, l'endettement total net serait de 20'662'430.54, soit un hypothétique endettement net par habitant de Fr. 2'393.00. Cet endettement serait considéré comme faible

6. INDICATEURS FINANCIERS

La superposition des trois derniers exercices laisse ressortir clairement l'évolution positive des indicateurs. Le degré d'autofinancement est à nouveau au-dessus des 100% et la capacité d'autofinancement, malgré une très légère baisse de 0.8% reste dans un bon niveau, les amortissements sont à nouveaux au taux obligatoire et si les prochains résultats restent dans la tendance des comptes 2015 et 2016, le montant de la dette se réduira grâce aux excédents.



7. CONCLUSION

Toujours dans ce cycle annuel de budget, plan financier quadriennal et comptes, l'administration communale dresse l'état des lieux de la vie de notre commune, qui pour 2016 peuvent résumés par ces quelques mots :

Une gestion rigoureuse qui porte ses fruits.

Les comptes 2016 sont les derniers de la législature 2013-2016 et le nouvel Exécutif a jugé très intéressant de poursuivre la comparaison entre la situation actuelle et celle que le plan financier 2013-2016 promettait dans le cadre du budget 2013.

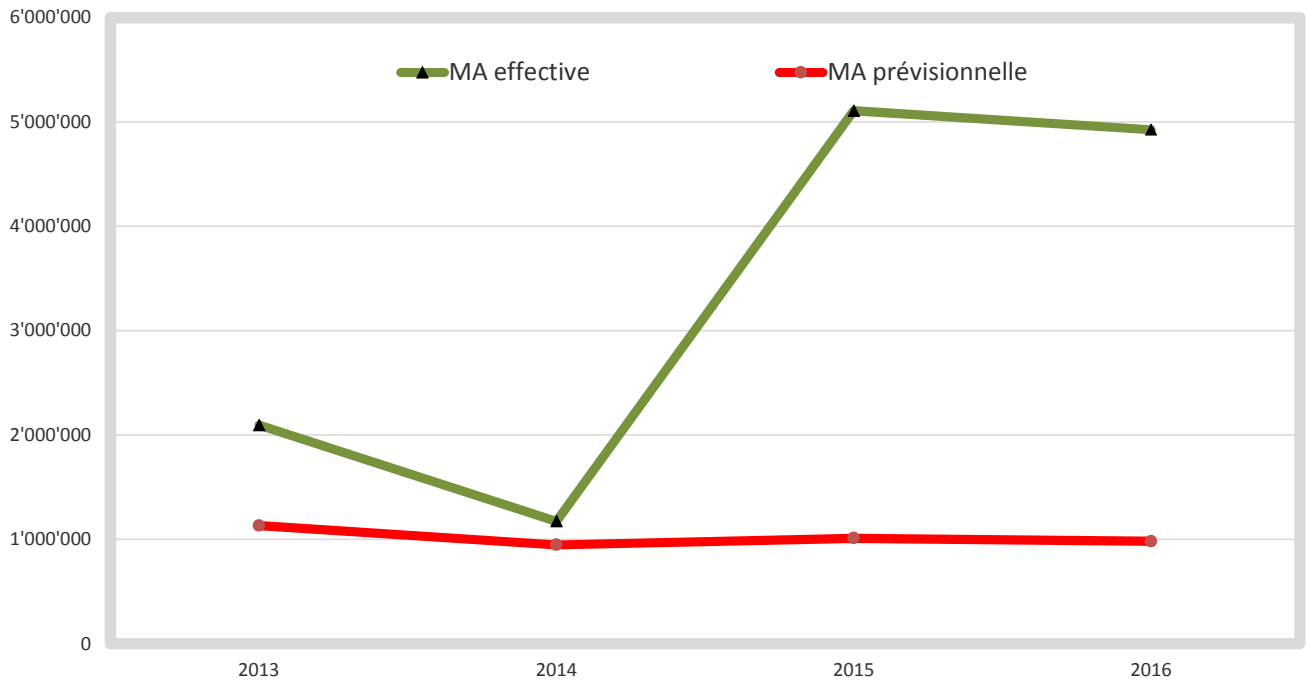
Vous trouvez ainsi ci-après plusieurs tableaux mettant en parallèle les prévisions telles qu'elles apparaissaient en 2013 et les chiffres réels issus des comptes 2013, 2014, 2015 et 2016. Ainsi, par exemple, alors que selon le plan financier 2013-2016, on devait s'attendre en 2016 à un excédent de charges de Fr. 5'668'209.00, les comptes bouclent sur un revenu de Fr. 6'363'798.00 (amélioration de Fr. 6'363'798.00). La marge d'autofinancement s'améliore quant à elle de presque 4 millions entre les prévisions et la réalité. De même, alors que selon le plan financier 2013-2016, la fortune nette devait se transformer en découvert, la fortune au 31 décembre 2016 atteint Fr. 14'738'216.00 (+ Fr.19'864'252.00).

Grâce aux actions quotidiennes de l'Exécutif, soutenues par l'administration communale, les comptes 2016 bouclent sur un résultat réjouissant. D'inéluctable, le spectre d'une augmentation d'impôt s'est un peu éloigné suite à l'exercice 2016. La poursuite des efforts en vue d'économies, la gestion rigoureuse des dépenses, l'adaptation potentielle de différentes taxes ou encore la facturation de prestations fournies par l'administration communale, devront être poursuivies, avec le soutien du Conseil général, afin d'améliorer encore l'état des finances communales.

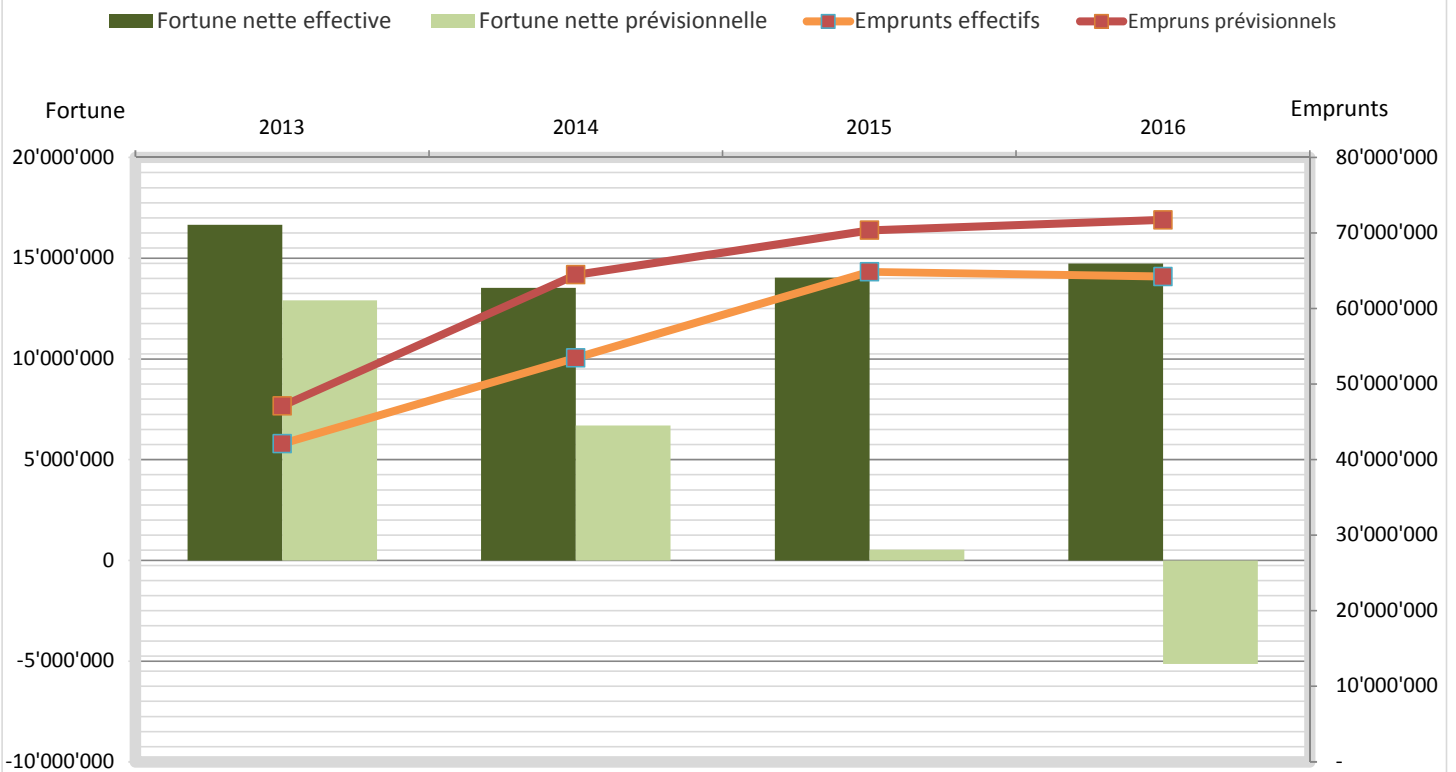
Compte tenu des différentes remarques énumérées dans ce rapport, la Conseil municipal tient à remercier tous les acteurs de la vie sociale et politique de notre commune et vous invite, Monsieur le Président, Mesdames et Messieurs les Conseillers généraux, à accepter les comptes tels qu'ils vous sont présentés.

Le Conseil municipal

Comparaison Plan financier 2013-2016 et évolution effective de la Marge d'autofinancement (MA)




Comparaison Plan financier 2013-2016 et évolution effective de la Fortune nette et des Emprunts



Comparaison Plan financier 2013-2016 et Evolution effective 2013-2016

| | Prévisions | | Prévisions | | Prévisions | | Prévisions | |
|--|-------------------|-------------------|-------------------|-------------------|-------------------|-------------------|-------------------|-------------------|
| | Budget | Comptes | Plan financier | Comptes | Plan financier | Comptes | Plan financier | Comptes |
| | 2013 | 2013 | 2014 | 2014 | 2015 | 2015 | 2016 | 2016 |
| Prévisions compte de fonctionnement | | | | | | | | |
| Total des charges financières | 24'364'180 | 24'416'927 | 25'287'000 | 25'928'667 | 26'235'000 | 25'911'523 | 27'170'000 | 26'504'760 |
| Total des revenus financiers | 25'496'511 | 26'512'687 | 26'234'650 | 27'101'455 | 27'245'650 | 31'019'921 | 28'151'791 | 31'432'063 |
| Marge d'autofinancement | 1'132'331 | 2'095'760 | 947'650 | 1'172'788 | 1'010'650 | 5'108'397 | 981'791 | 4'927'303 |
| Amortissements | 6'054'500 | 5'013'738 | 7'195'000 | 4'313'935 | 7'170'000 | 4'597'844 | 6'650'000 | 4'231'713 |
| Excédent revenus (+) charges (-) | -4'922'169 | -2'917'978 | -6'247'350 | -3'141'147 | -6'159'350 | 510'554 | -5'668'209 | 695'589 |
| Prévision du compte des investissements | | | | | | | | |
| Investissements nets | 21'116'500 | 12'931'724 | 17'400'000 | 11'515'935 | 6'900'000 | 9'287'849 | 2'000'000 | 3'114'711 |
| Modification de la fortune/découvert | | | | | | | | |
| Excédent revenus (+) charges (-) | -4'922'169 | -2'917'978 | -6'247'350 | -3'141'147 | -6'159'350 | 510'554 | -5'668'209 | 695'589 |
| Fortune nette | 12'918'872 | 16'673'221 | 6'701'523 | 13'532'074 | 542'173 | 14'042'627 | -5'126'036 | 14'738'216 |
| Evolution des emprunts | | | | | | | | |
| Amortissements et remboursements | -632'000 | -632'000 | -632'000 | -632'000 | -5'114'000 | -5'114'000 | -614'000 | -614'000 |
| Nouveaux emprunts | 19'000'000 | 14'000'000 | 18'000'000 | 12'000'000 | 11'000'000 | 16'500'000 | 2'000'000 | - |
| TOTAL DES EMPRUNTS AU 31.12... | 47'109'000 | 42'109'000 | 64'477'000 | 53'477'000 | 70'363'000 | 64'863'000 | 71'749'000 | 64'249'000 |

COMMUNE DE COLLOMBEY-MURAZ



Aperçu des principaux éléments du compte annuel 2016

- a) Compte administratif
- b) Compte annuel
- c) Bilan et financement
- d) Comptes de fonctionnement selon les tâches
- e) Comptes de fonctionnement selon les natures
- f) Comptes d'investissements selon les tâches
- g) Comptes d'investissements selon les natures
- h) Indicateurs financiers
- i) Graphique

Aperçu du compte administratif

Compte
2015

Budget
2016

Compte
2016

Compte de fonctionnement

| Résultat avant amortissements comptables | | | | |
|---|-------|---------------------|---------------------|---------------------|
| Charges financières | - fr. | 25'911'523.38 | 26'395'600.00 | 26'504'760.43 |
| Revenus financiers | + fr. | 31'019'920.74 | 29'289'000.00 | 31'432'063.15 |
| Marge d'autofinancement (négative) | = fr. | - | - | - |
| Marge d'autofinancement | = fr. | 5'108'397.36 | 2'893'400.00 | 4'927'302.72 |
| Résultat après amortissements comptables | | | | |
| Marge d'autofinancement (négative) | - fr. | - | - | - |
| Marge d'autofinancement | + fr. | 5'108'397.36 | 2'893'400.00 | 4'927'302.72 |
| Amortissements ordinaires | - fr. | 4'387'423.80 | 4'685'700.00 | 4'231'713.45 |
| Amortissements complémentaires | - fr. | 210'420.00 | - | - |
| Amortissement du découvert au bilan | - fr. | - | - | - |
| Excédent de charges | = fr. | - | 1'792'300.00 | - |
| Excédent de revenus | = fr. | 510'553.56 | - | 695'589.27 |

Compte des investissements

| | | | | |
|--|-------|---------------------|---------------------|---------------------|
| Dépenses | + fr. | 28'798'878.20 | 6'425'700.00 | 4'617'675.70 |
| Recettes | - fr. | 19'511'028.90 | 1'755'000.00 | 1'502'964.25 |
| Investissements nets | = fr. | 9'287'849.30 | 4'670'700.00 | 3'114'711.45 |
| Investissements nets (négatifs) | = fr. | - | - | - |

Financement

| | | | | |
|------------------------------------|-------|---------------------|---------------------|---------------------|
| Marge d'autofinancement (négative) | - fr. | - | - | - |
| Marge d'autofinancement | + fr. | 5'108'397.36 | 2'893'400.00 | 4'927'302.72 |
| Investissements nets | - fr. | 9'287'849.30 | 4'670'700.00 | 3'114'711.45 |
| Investissements nets (négatifs) | + fr. | - | - | - |
| Insuffisance de financement | = fr. | 4'179'451.94 | 1'777'300.00 | - |
| Excédent de financement | = fr. | - | - | 1'812'591.27 |

Aperçu du compte annuel

| | Compte 2015 | | Budget 2016 | | Compte 2016 | |
|---|----------------------|----------------------|----------------------|----------------------|----------------------|----------------------|
| | Charges | Revenus | Charges | Revenus | Charges | Revenus |
| Compte de fonctionnement | | | | | | |
| Total des charges (amortissements inclus) | 30'509'367.18 | | 31'081'300.00 | | 30'736'473.88 | |
| Total des revenus | | 31'019'920.74 | | 29'289'000.00 | | 31'432'063.15 |
| Excédent de revenus | 510'553.56 | | - | | 695'589.27 | |
| Excédent de charges | | - | | 1'792'300.00 | | - |
| Total | 31'019'920.74 | 31'019'920.74 | 31'081'300.00 | 31'081'300.00 | 31'432'063.15 | 31'432'063.15 |
| Compte des investissements | | | | | | |
| Total des dépenses reportées au bilan | 28'798'878.20 | | 6'425'700.00 | | 4'617'675.70 | |
| Total des recettes reportées au bilan | | 19'511'028.90 | | 1'755'000.00 | | 1'502'964.25 |
| Investissements nets 3) | | 9'287'849.30 | | 4'670'700.00 | | 3'114'711.45 |
| Total | 28'798'878.20 | 28'798'878.20 | 6'425'700.00 | 6'425'700.00 | 4'617'675.70 | 4'617'675.70 |
| Financement | | | | | | |
| Report des investissements nets | 9'287'849.30 | | 4'670'700.00 | | 3'114'711.45 | |
| Report des amortissements ordinaires du patrimoine administratif | | 4'387'423.80 | | 4'685'700.00 | | 4'231'713.45 |
| Report des amortissements complémentaires du patrimoine administratif | | 210'420.00 | | - | | - |
| Report des amortissements du découvert du bilan | | - | | - | | - |
| Excédent de revenus du compte de fonctionnement | | 510'553.56 | | - | | 695'589.27 |
| Excédent de charges du compte de fonctionnement | - | | 1'792'300.00 | | - | |
| Excédent de financement | - | | - | | 1'812'591.27 | |
| Insuffisance de financement | | 4'179'451.94 | | 1'777'300.00 | | - |
| Total | 9'287'849.30 | 9'287'849.30 | 6'463'000.00 | 6'463'000.00 | 4'927'302.72 | 4'927'302.72 |
| Modification du capital | | | | | | |
| Report de l'excédent de financement | | - | | - | | 1'812'591.27 |
| Report de l'insuffisance de financement | 4'179'451.94 | | 1'777'300.00 | | - | |
| Report des dépenses d'investissement au bilan | | 28'798'878.20 | | 6'425'700.00 | | 4'617'675.70 |
| Report des recettes d'investissement au bilan | 19'511'028.90 | | 1'755'000.00 | | 1'502'964.25 | |
| Report des amortissements au bilan | 4'597'843.80 | | 4'685'700.00 | | 4'231'713.45 | |
| Augmentation de la fortune nette | 510'553.56 | | - | | 695'589.27 | |
| Diminution de la fortune nette | | - | | 1'792'300.00 | | - |
| Total | 28'798'878.20 | 28'798'878.20 | 8'218'000.00 | 8'218'000.00 | 6'430'266.97 | 6'430'266.97 |

3) Remarque: si négatif = excédent de recettes du compte des investissements

Aperçu du bilan et du financement

Etat 31.12.2015

Etat 31.12.2016

Provenance des fonds

Emploi de fonds

| 1 Actif | | 89'794'029.69 | 91'311'174.71 | | (diminution des actifs, augmentation des passifs) | (augmentation des actifs, diminution des passifs) |
|---------------------------------|--|----------------------|----------------------|---|--|--|
| Patrimoine financier | | 31'971'424.64 | 34'582'379.81 | | | |
| 10 | Disponibilités | 10'095'924.37 | 14'686'156.94 | | - | 4'590'232.57 |
| 11 | Avoirs | 10'933'905.82 | 11'039'612.53 | | - | 105'706.71 |
| 12 | Placements | 3'705'286.70 | 3'700'295.65 | | 4'991.05 | - |
| 13 | Actifs transitoires | 7'236'307.75 | 5'156'314.69 | | 2'079'993.06 | - |
| Patrimoine administratif | | 57'765'767.00 | 56'648'765.00 | | | |
| 14 | Investissements propres | 39'130'011.00 | 38'045'011.00 | | | |
| 15 | Prêts et participations permanentes | 18'635'752.00 | 18'603'750.00 | | | |
| 16 | Subventions d'investissement | 4.00 | 4.00 | | | |
| 17 | Autres dépenses activables | - | - | | | |
| Financements spéciaux | | 56'838.05 | 80'029.90 | | | |
| 18 | Avances aux financements spéciaux | 56'838.05 | 80'029.90 | | - | 23'191.85 |
| Découvert | | - | - | | | |
| 19 | Découvert du bilan | - | - | | | |
| 2 Passif | | 89'794'029.69 | 91'311'174.71 | | | |
| Engagement | | 71'514'499.15 | 71'372'810.35 | | | |
| 20 | Engagements courants | 3'295'100.95 | 2'503'929.60 | | - | 791'171.35 |
| 21 | Dettes à court terme | - | - | | - | - |
| 22 | Dettes à moyen et à long terme | 64'863'000.00 | 64'249'000.00 | | - | 614'000.00 |
| 23 | Engagements envers des entités particulières | - | - | | - | - |
| 24 | Provisions | 300'000.00 | 300'000.00 | | - | - |
| 25 | Passifs transitoires | 3'056'398.20 | 4'319'880.75 | | 1'263'482.55 | - |
| Financements spéciaux | | 4'236'902.85 | 5'200'147.40 | | | |
| 28 | Engagements envers les financements spéciaux | 4'236'902.85 | 5'200'147.40 | | 963'244.55 | - |
| Fortune | | 14'042'627.69 | 14'738'216.96 | | | |
| 29 | Fortune nette | 14'042'627.69 | 14'738'216.96 | | | |
| | | | | Excédent de financement du compte administratif | 1'812'591.27 | |
| | | | | Insuffisance de financement du compte administratif | | - |
| | | | | | 6'124'302.48 | 6'124'302.48 |

Compte de fonctionnement selon les tâches

Compte 2015

Budget 2016

Compte 2016

| | Charges | Revenus | Charges | Revenus | Charges | Revenus |
|---|----------------------|----------------------|----------------------|----------------------|----------------------|----------------------|
| 0 Administration générale | 2'623'675.78 | 113'469.10 | 2'751'800.00 | 100'500.00 | 2'700'946.55 | 114'838.12 |
| 1 Sécurité publique | 2'572'577.50 | 656'348.10 | 2'391'400.00 | 405'200.00 | 2'260'983.10 | 509'378.97 |
| 2 Enseignement et formation | 8'191'733.10 | 362'532.20 | 9'012'800.00 | 383'300.00 | 9'035'282.45 | 421'248.50 |
| 3 Culture, loisirs et culte | 1'960'401.90 | 122'483.35 | 1'916'200.00 | 128'400.00 | 2'033'698.05 | 133'616.50 |
| 4 Santé | 819'069.40 | - | 625'800.00 | - | 589'558.30 | - |
| 5 Prévoyance sociale | 5'854'410.95 | 2'345'647.40 | 6'046'100.00 | 2'329'900.00 | 5'610'387.85 | 2'161'399.35 |
| 6 Trafic | 3'254'171.75 | 320'131.85 | 3'232'900.00 | 287'300.00 | 2'978'156.80 | 295'121.15 |
| 7 Protection et aménagement de l'environnement, yc eau, égouts, déchets | 3'540'910.60 | 3'136'663.65 | 3'611'500.00 | 3'141'000.00 | 4'042'381.00 | 3'797'930.15 |
| 8 Economie publique, yc services industriels | 212'897.50 | 34'443.10 | 95'900.00 | 3'600.00 | 202'889.85 | 41'268.50 |
| 9 Finances et impôts | 1'479'518.70 | 23'928'201.99 | 1'396'900.00 | 22'509'800.00 | 1'282'189.93 | 23'957'261.91 |
| Total des charges et des revenus | 30'509'367.18 | 31'019'920.74 | 31'081'300.00 | 29'289'000.00 | 30'736'473.88 | 31'432'063.15 |
| Excédent de charges | | - | | 1'792'300.00 | | - |
| Excédent de revenus | 510'553.56 | | - | | 695'589.27 | |

Compte de fonctionnement selon les natures

Compte 2015

Budget 2016

Compte 2016

| | Compte 2015 | | Budget 2016 | | Compte 2016 | |
|---|----------------------|----------------------|----------------------|----------------------|----------------------|----------------------|
| | Charges | Revenus | Charges | Revenus | Charges | Revenus |
| 30 Charges de personnel | 6'596'453.85 | | 6'717'600.00 | | 6'584'775.10 | |
| 31 Biens, services et marchandises | 6'224'763.93 | | 6'523'000.00 | | 6'424'713.20 | |
| 32 Intérêts passifs | 937'427.90 | | 1'060'600.00 | | 830'318.80 | |
| 33 Amortissements | 4'739'077.35 | | 4'842'200.00 | | 4'456'195.68 | |
| 34 Parts à des contributions sans affectation | 144'298.90 | | 135'000.00 | | 184'117.75 | |
| 35 Dédommagements versés à des collectivités publiques | 2'113'647.90 | | 2'150'400.00 | | 2'081'673.25 | |
| 36 Subventions accordées | 9'111'965.35 | | 8'909'800.00 | | 8'857'898.10 | |
| 37 Subventions redistribuées | - | | - | | - | |
| 38 Attributions aux financements spéciaux | 356'588.40 | | 369'900.00 | | 963'244.55 | |
| 39 Imputations internes | 285'143.60 | | 372'800.00 | | 353'537.45 | |
| 40 Impôts | | 20'792'032.23 | | 19'698'000.00 | | 21'020'750.68 |
| 41 Patentes et concessions | | 329'047.45 | | 357'000.00 | | 501'184.75 |
| 42 Revenus des biens | | 677'620.06 | | 599'100.00 | | 634'160.28 |
| 43 Contributions | | 5'506'506.15 | | 5'028'800.00 | | 5'855'986.69 |
| 44 Parts à des recettes et contributions sans affectation | | 1'565'375.40 | | 1'610'600.00 | | 1'582'576.50 |
| 45 Restitutions de collectivités publiques | | 711'236.10 | | 597'000.00 | | 514'061.80 |
| 46 Subventions | | 942'539.75 | | 938'600.00 | | 946'613.15 |
| 47 Subventions à redistribuer | | - | | - | | - |
| 48 Prélèvements sur les financements spéciaux | | 210'420.00 | | 87'100.00 | | 23'191.85 |
| 49 Imputations internes | | 285'143.60 | | 372'800.00 | | 353'537.45 |
| Total des charges et des revenus | 30'509'367.18 | 31'019'920.74 | 31'081'300.00 | 29'289'000.00 | 30'736'473.88 | 31'432'063.15 |
| Excédent de charges | | - | | 1'792'300.00 | | - |
| Excédent de revenus | 510'553.56 | | - | | 695'589.27 | |

Compte des investissements selon les tâches

| | Compte 2015 | | Budget 2016 | | Compte 2016 | |
|---|----------------------|----------------------|---------------------|---------------------|---------------------|---------------------|
| | Dépenses | Recettes | Dépenses | Recettes | Dépenses | Recettes |
| 0 Administration générale | 140'859.60 | 14'810.00 | - | - | 9'321.00 | - |
| 1 Sécurité publique | 143'638.55 | - | 615'000.00 | - | 86'551.45 | - |
| 2 Enseignement et formation | 3'806'467.40 | 1'298'081.50 | 3'920'000.00 | 850'000.00 | 3'578'078.80 | 845'317.00 |
| 3 Culture, loisirs et culte | 2'283'000.00 | - | 50'000.00 | - | 45'364.70 | 5'760.00 |
| 4 Santé | - | - | - | - | - | - |
| 5 Prévoyance sociale | 20'904'475.75 | 17'513'000.00 | 33'900.00 | - | 3'097.85 | - |
| 6 Trafic | 377'946.65 | - | 227'200.00 | - | 87'714.70 | - |
| 7 Protection et aménagement de l'environnement, yc eau, égouts, déchets | 970'302.35 | 685'137.40 | 1'579'600.00 | 905'000.00 | 801'514.25 | 651'887.25 |
| 8 Economie publique, yc services industriels | - | - | - | - | - | - |
| 9 Finances et impôts | 172'187.90 | - | - | - | 6'032.95 | - |
| Total des dépenses et des recettes | 28'798'878.20 | 19'511'028.90 | 6'425'700.00 | 1'755'000.00 | 4'617'675.70 | 1'502'964.25 |
| Excédent de dépenses | | 9'287'849.30 | | 4'670'700.00 | | 3'114'711.45 |
| Excédent de recettes | - | | - | | - | |

Compte des investissements selon les natures

Compte 2015

Budget 2016

Compte 2016

| | Compte 2015 | | Budget 2016 | | Compte 2016 | |
|---|----------------------|----------------------|---------------------|---------------------|---------------------|---------------------|
| | Dépenses | Recettes | Dépenses | Recettes | Dépenses | Recettes |
| 50 Investissements propres | 11'238'325.80 | | 6'095'000.00 | | 4'351'443.40 | |
| 52 Prêts et participations permanentes | 17'160'000.00 | | - | | -32'000.00 | |
| 56 Subventions accordées | 400'552.40 | | 330'700.00 | | 298'232.30 | |
| 57 Subventions redistribuées | - | | - | | - | |
| 58 Autres dépenses activables | - | | - | | - | |
| 60 Transferts au patrimoine financier | | 17'232'000.00 | | - | | -32'000.00 |
| 61 Contributions de tiers | | 470'287.35 | | 800'000.00 | | 628'887.25 |
| 62 Remboursement de prêts et participations permanentes | | - | | - | | - |
| 63 Facturation à des tiers | | - | | - | | - |
| 64 Remboursement de subventions acquises | | - | | - | | - |
| 66 Subventions acquises | | 1'808'741.55 | | 955'000.00 | | 906'077.00 |
| 67 Subventions à redistribuer | | - | | - | | - |
| Total des dépenses et des recettes | 28'798'878.20 | 19'511'028.90 | 6'425'700.00 | 1'755'000.00 | 4'617'675.70 | 1'502'964.25 |
| Excédent de dépenses | | 9'287'849.30 | | 4'670'700.00 | | 3'114'711.45 |
| Excédent de recettes | - | | - | | - | |

| 1. Degré d'autofinancement (I1) | | MCH | 2015 | 2016 | Moyenne |
|--|-----------|-----|---------------------|---------------------|---------------------|
| Excédent de revenus du compte de fonctionnement | + fr. | | 510'553.56 | 695'589.27 | 603'071.42 |
| Excédent de charges du compte de fonctionnement | - fr. | | - | - | - |
| Amortissements du patrimoine administratif | 331 + fr. | | 4'387'423.80 | 4'231'713.45 | 4'309'568.63 |
| Amortissements complémentaires du patrimoine administratif | 332 + fr. | | 210'420.00 | - | 105'210.00 |
| Amortissement du découvert du bilan | 333 + fr. | | - | - | - |
| Autofinancement | = fr. | | 5'108'397.36 | 4'927'302.72 | 5'017'850.04 |
| Dépenses d'investissement reportées au bilan | 5 + fr. | | 28'798'878.20 | 4'617'675.70 | 16'708'276.95 |
| Recettes d'investissement reportées au bilan | 6 - fr. | | 19'511'028.90 | 1'502'964.25 | 10'506'996.58 |
| Investissements nets | = fr. | | 9'287'849.30 | 3'114'711.45 | 6'201'280.38 |
| Autofinancement x 100 | | = | 55.0% | 158.2% | 80.9% |
| Investissements nets | | | | | |

Valeurs indicatives

| | |
|------------------------|----------------------------------|
| $I1 \geq 100\%$ | 5 - très bien |
| $80\% \leq I1 < 100\%$ | 4 - bien |
| $60\% \leq I1 < 80\%$ | 3 - satisfaisant (à court terme) |
| $0\% \leq I1 < 60\%$ | 2 - insuffisant |
| $I1 < 0\%$ | 1 - très mauvais |

| 2. Capacité d'autofinancement (I2) | | MCH | 2015 | 2016 | Moyenne |
|--|-----------|-----|----------------------|----------------------|----------------------|
| Excédent de revenus du compte de fonctionnement | + fr. | | 510'553.56 | 695'589.27 | 603'071.42 |
| Excédent de charges du compte de fonctionnement | - fr. | | - | - | - |
| Amortissements du patrimoine administratif | 331 + fr. | | 4'387'423.80 | 4'231'713.45 | 4'309'568.63 |
| Amortissements complémentaires du patrimoine administratif | 332 + fr. | | 210'420.00 | - | 105'210.00 |
| Amortissement du découvert du bilan | 333 + fr. | | - | - | - |
| Autofinancement | = fr. | | 5'108'397.36 | 4'927'302.72 | 5'017'850.04 |
| Revenus du compte de fonctionnement | 4 + fr. | | 31'019'920.74 | 31'432'063.15 | 31'225'991.95 |
| Subventions redistribuées | 47 - fr. | | - | - | - |
| Prélèvements sur les financements spéciaux | 48 - fr. | | 210'420.00 | 23'191.85 | 116'805.93 |
| Imputations internes | 49 - fr. | | 285'143.60 | 353'537.45 | 319'340.53 |
| Revenus financiers | fr. | | 30'524'357.14 | 31'055'333.85 | 30'789'845.50 |
| Autofinancement x 100 | | = | 16.7% | 15.9% | 16.3% |
| Revenus financiers | | | | | |

Valeurs indicatives

| | |
|----------------|------------------|
| I2 ≥ 20% | 5 - très bien |
| 15% ≤ I2 < 20% | 4 - bien |
| 8% ≤ I2 < 15% | 3 - satisfaisant |
| 0% ≤ I2 < 8% | 2 - insuffisant |
| I2 < 0% | 1 - très mauvais |

| 3. Taux des amortissements ordinaires (I3) | | | | |
|--|------------|----------------------|----------------------|----------------------|
| | MCH | 2015 | 2016 | Moyenne |
| Patrimoine administratif avant amortissements | + fr. | 62'363'610.80 | 60'880'478.45 | 61'622'044.63 |
| Prêts et participations permanentes avant amortissements | - fr. | 18'635'752.00 | 18'603'752.00 | 18'619'752.00 |
| Patrimoine administratif à amortir | = fr. | 43'727'858.80 | 42'276'726.45 | 43'002'292.63 |
| Amortissements ordinaires du patrimoine administratif | 3310 = fr. | 4'387'423.80 | 4'231'711.45 | 4'309'567.63 |
| Amortissements x 100 | | | | |
| ----- | | | | |
| Patrimoine administratif à amortir | | | | |
| | = | 10.03% | 10.01% | 10.0% |

Amortissements ordinaires:

minimum 10 % du patrimoine administratif en application de l'art. 51, al. 1 de l'Ordonnance sur la gestion financière des communes du 16 juin 2004

Valeurs indicatives

| | |
|---------------|-----------------------------------|
| I3 ≥ 10% | 5 - amort. suffisants |
| 8% ≤ I3 < 10% | 4 - amort. moyens (à court terme) |
| 5% ≤ I3 < 8% | 3 - amort. faibles |
| 2% ≤ I3 < 5% | 2 - amort. insuffisants |
| I3 < 2% | 1 - amort. nettement insuffisants |

| 3.2 Taux global des amortissements | | | | |
|--|------------|----------------------|----------------------|----------------------|
| | MCH | 2015 | 2016 | Moyenne |
| Patrimoine administratif avant amortissements | + fr. | 62'363'610.80 | 60'880'478.45 | 61'622'044.63 |
| Prêts et participations permanentes avant amortissements | - fr. | 18'635'752.00 | 18'603'752.00 | 18'619'752.00 |
| Découvert (avant comptabilisation du résultat) | 19 + fr. | - | - | - |
| Patrimoine administratif + découvert à amortir | = fr. | 43'727'858.80 | 42'276'726.45 | 43'002'292.63 |
| Excédent de revenus du compte de fonctionnement | + fr. | 510'553.56 | 695'589.27 | 603'071.42 |
| Excédent de charges du compte de fonctionnement | - fr. | - | - | - |
| Amortissements ordinaires sans prêts et participations | 3310 + fr. | 4'387'423.80 | 4'231'711.45 | 4'309'567.63 |
| Amortissements complémentaires sans prêts et participations | 3320 + fr. | 210'420.00 | - | 105'210.00 |
| Amortissement du découvert | 333 + fr. | - | - | - |
| Total des amortissements + solde compte de fonctionnement | = fr. | 5'108'397.36 | 4'927'300.72 | 5'017'849.04 |
| <hr/> | | | | |
| (Total des amortissements + solde cpte fonctionnement) x 100 | = | 11.7% | 11.7% | 11.7% |
| <hr/> | | | | |
| Patrimoine administratif à amortir + découvert | | | | |

Valeurs indicatives

Le résultat de cet indicateur devrait être équivalent ou supérieur à celui obtenu sous 3.1

| 4. Endettement net par habitant (I4) | | MCH | 2015 | 2016 | Moyenne |
|--|----------|-----|----------------------|----------------------|----------------------|
| Engagements courants | 20 + fr. | | 3'295'100.95 | 2'503'929.60 | 2'899'515.28 |
| Dettes à court terme | 21 + fr. | | - | - | - |
| Dettes à moyen et long termes | 22 + fr. | | 64'863'000.00 | 64'249'000.00 | 64'556'000.00 |
| Engagements envers des entités particulières | 23 + fr. | | - | - | - |
| Provisions | 24 + fr. | | 300'000.00 | 300'000.00 | 300'000.00 |
| Passifs transitoires | 25 + fr. | | 3'056'398.20 | 4'319'880.75 | 3'688'139.48 |
| Dette brute | = fr. | | 71'514'499.15 | 71'372'810.35 | 71'443'654.75 |
| Ou | | | | | |
| Total des passifs | 2 + fr. | | 89'794'029.69 | 91'311'174.71 | 90'552'602.20 |
| Fortune nette | 29 - fr. | | 14'042'627.69 | 14'738'216.96 | 14'390'422.33 |
| Financements spéciaux | 28 - fr. | | 4'236'902.85 | 5'200'147.40 | 4'718'525.13 |
| Dette brute | = fr. | | 71'514'499.15 | 71'372'810.35 | 71'443'654.75 |
| Disponibilités | 10 fr. | | 10'095'924.37 | 14'686'156.94 | 12'391'040.66 |
| Avoir | 11 + fr. | | 10'933'905.82 | 11'039'612.53 | 10'986'759.18 |
| Placements | 12 + fr. | | 3'705'286.70 | 3'700'295.65 | 3'702'791.18 |
| Actifs transitoires | 13 + fr. | | 7'236'307.75 | 5'156'314.69 | 6'196'311.22 |
| Patrimoine financier réalisable | = fr. | | 31'971'424.64 | 34'582'379.81 | 33'276'902.23 |
| Endettement net (+) / Fortune nette (-) | fr. | | 39'543'074.51 | 36'790'430.54 | 38'166'752.53 |
| Nombre d'habitant (population STATPOP année N-1) | | | 8'311 | 8'638 | 8'475 |
| Dette brute – Patrimoine financier réalisable | | = | 4'758 | 4'259 | 4'504 |
| Nombre d'habitant (population STATPOP année N-1) | | | | | |

Valeurs indicatives

| | |
|--------------------|--------------------------------|
| I4 < 3'000 | 5 - endettement faible |
| 3'000 ≤ I4 < 5'000 | 4 - endettement mesuré |
| 5'000 ≤ I4 < 7'000 | 3 - endettement important |
| 7'000 ≤ I4 < 9'000 | 2 - endettement très important |
| I4 ≥ 9'000 | 1 - endettement excessif |

| 5. Taux du volume de la dette brute (I5) | | | | |
|--|----------|----------------------|----------------------|----------------------|
| | MCH | 2015 | 2016 | Moyenne |
| Engagements courants | 20 + fr. | 3'295'100.95 | 2'503'929.60 | 2'899'515.28 |
| Dettes à court terme | 21 + fr. | - | - | - |
| Dettes à moyen et long termes | 22 + fr. | 64'863'000.00 | 64'249'000.00 | 64'556'000.00 |
| Engagements envers des entités particulières | 23 + fr. | - | - | - |
| Provisions | 24 + fr. | 300'000.00 | 300'000.00 | 300'000.00 |
| Passifs transitoires | 25 + fr. | 3'056'398.20 | 4'319'880.75 | 3'688'139.48 |
| Dette brute | = fr. | 71'514'499.15 | 71'372'810.35 | 71'443'654.75 |
| Ou | | | | |
| Total des passifs | 2 + fr. | 89'794'029.69 | 91'311'174.71 | 90'552'602.20 |
| Fortune nette | 29 - fr. | 14'042'627.69 | 14'738'216.96 | 14'390'422.33 |
| Financements spéciaux | 28 - fr. | 4'236'902.85 | 5'200'147.40 | 4'718'525.13 |
| Dette brute | = fr. | 71'514'499.15 | 71'372'810.35 | 71'443'654.75 |
| Revenus du compte de fonctionnement | 4 + fr. | 31'019'920.74 | 31'432'063.15 | 31'225'991.95 |
| Subventions redistribuées | 47 - fr. | - | - | - |
| Prélèvements sur les financements spéciaux | 48 - fr. | 210'420.00 | 23'191.85 | 116'805.93 |
| Imputations internes | 49 - fr. | 285'143.60 | 353'537.45 | 319'340.53 |
| Revenus financiers | = fr. | 30'524'357.14 | 31'055'333.85 | 30'789'845.50 |
| Dette brute x100 | | | | |
| = | | 234.3% | 229.8% | 232.0% |
| Revenus financiers | | | | |

Valeurs indicatives

| | |
|------------------|------------------|
| I5 < 150% | 5 - très bien |
| 150% ≤ I5 < 200% | 4 - bien |
| 200% ≤ I5 < 250% | 3 - satisfaisant |
| 250% ≤ I5 < 300% | 2 - insuffisant |
| I5 ≥ 300% | 1 - mauvais |

Aperçu des indicateurs financiers

| 1. Degré d'autofinancement (I1) | 2015 | 2016 | Moyenne |
|--|-------|--------|---------|
| (Autofinancement en pour cent de l'investissement net) | 55.0% | 158.2% | 80.9% |

Valeurs indicatives

| | |
|------------------------|----------------------------------|
| $I1 \geq 100\%$ | 5 - très bien |
| $80\% \leq I1 < 100\%$ | 4 - bien |
| $60\% \leq I1 < 80\%$ | 3 - satisfaisant (à court terme) |
| $0\% \leq I1 < 60\%$ | 2 - insuffisant |
| $I1 < 0\%$ | 1 - très mauvais |

NB : Si les investissements nets sont négatifs (recettes d'investissements supérieures aux dépenses d'investissements), le ratio n'a pas de valeur indicative et c'est pourquoi il n'est pas pris en compte dans le calcul de la moyenne.

| 2. Capacité d'autofinancement (I2) | 2015 | 2016 | Moyenne |
|---|-------|-------|---------|
| (Autofinancement en pour cent des revenus financiers) | 16.7% | 15.9% | 16.3% |

Valeurs indicatives

| | |
|-----------------------|------------------|
| $I2 \geq 20\%$ | 5 - très bien |
| $15\% \leq I2 < 20\%$ | 4 - bien |
| $8\% \leq I2 < 15\%$ | 3 - satisfaisant |
| $0\% \leq I2 < 8\%$ | 2 - insuffisant |
| $I2 < 0\%$ | 1 - très mauvais |

| 3. Taux des amortissements ordinaires (I3) | 2015 | 2016 | Moyenne |
|--|-------|-------|---------|
| (Amortissements ordinaires en % du PA à amortir) | 10.0% | 10.0% | 10.0% |

Valeurs indicatives

| | |
|----------------------|-----------------------------------|
| $I3 \geq 10\%$ | 5 - amort. suffisants |
| $8\% \leq I3 < 10\%$ | 4 - amort. moyens (à court terme) |
| $5\% \leq I3 < 8\%$ | 3 - amort. faibles |
| $2\% \leq I3 < 5\%$ | 2 - amort. insuffisants |
| $I3 < 2\%$ | 1 - amort. nettement insuffisants |

| 3.2 Taux global des amortissements | 2015 | 2016 | Moyenne |
|---|-------|-------|---------|
| (Amort. + solde compte fonct. en % du PA à amortir + découvert) | 11.7% | 11.7% | 11.7% |

| 4. Endettement net par habitant (I4) | 2015 | 2016 | Moyenne |
|--|------|------|---------|
| (Dette brute moins PF réalisable par habitant) | 4758 | 4259 | 4504 |

Valeurs indicatives

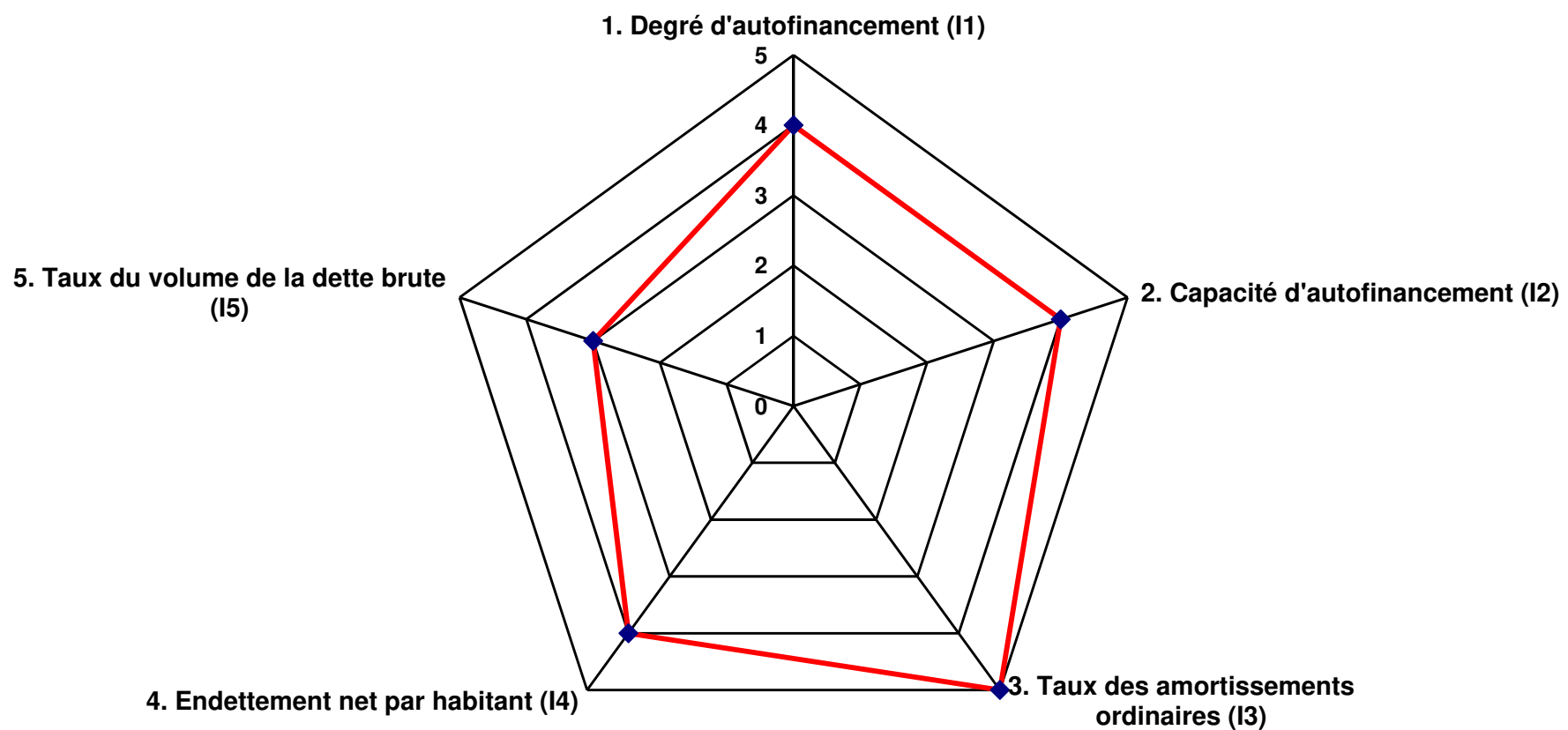
| | |
|-------------------------|--------------------------------|
| $I4 < 3'000$ | 5 - endettement faible |
| $3'000 \leq I4 < 5'000$ | 4 - endettement mesuré |
| $5'000 \leq I4 < 7'000$ | 3 - endettement important |
| $7'000 \leq I4 < 9'000$ | 2 - endettement très important |
| $I4 \geq 9'000$ | 1 - endettement excessif |

| 5. Taux du volume de la dette brute (I5) | 2015 | 2016 | Moyenne |
|---|--------|--------|---------|
| (Dette brute en % des revenus financiers) | 234.3% | 229.8% | 232.0% |


Valeurs indicatives

| | |
|-------------------------|------------------|
| $I5 < 150\%$ | 5 - très bien |
| $150\% \leq I5 < 200\%$ | 4 - bien |
| $200\% \leq I5 < 250\%$ | 3 - satisfaisant |
| $250\% \leq I5 < 300\%$ | 2 - insuffisant |
| $I5 \geq 300\%$ | 1 - mauvais |

Graphique des indicateurs - moyenne des années 2015 et 2016



COMMUNE DE COLLOMBEY-MURAZ



AMORTISSEMENTS CREDITS D'ENGAGEMENTS & CREDITS COMPLEMENTAIRES 2016

| | COUT INITIAL AU 01.01.2016 | COUT INITIAL AU 31.12.2016 | SOLDE AU 31.12.2015 | AUGMENTATION DIMINUTION 2016 | AMORTIS 2016 | SOLDE AU 31.12.2016 | COMPTE AMORTI | COMPTE BILAN |
|--|----------------------------|----------------------------|---------------------|------------------------------|--------------|---------------------|---------------|--------------|
| COMPTE D' INVESTISSEMENT patrimoine financier 1.123 | | | | | | | - | |
| TERRAINS REALISABLES DIVERS | 404'699.00 | 404'699.00 | 404'699.00 | | | 404'699.00 | - | 1.123.10 |
| TERRAIN BARME | 600'000.00 | 600'000.00 | 600'000.00 | | | 600'000.00 | - | 1.123.20 |
| TERRAIN VIGNASSE | 1'319'086.00 | 1'319'086.00 | 1'319'086.00 | | | 1'319'086.00 | - | 1.123.30 |
| HALLE EN REUTET | 1'300'000.00 | 1'300'000.00 | 1'300'000.00 | | | 1'300'000.00 | - | 1.123.50 |
| | 3'623'785.00 | 3'623'785.00 | 3'623'785.00 | - | - | 3'623'785.00 | - | |
| COMPTE D' INVESTISSEMENT patrimoine administratif Cptes 1.140 | | | | | | | - | |
| IMMEUBLES NON-BATIS | | | | | | | - | |
| 942.500.00 IMMEUBLES NON-BATIS (yc parc. 865 démol. bâtiment Etoile) | 3'584'122.90 | 3'590'155.85 | 3'400'000.00 | 6'032.95 | 6'032.95 | 3'400'000.00 | 942.331 | 1.140.00 |
| | 3'584'122.90 | 3'590'155.85 | 3'400'000.00 | 6'032.95 | 6'032.95 | 3'400'000.00 | - | 1.140.00 |
| RESEAU D'EAU POTABLE | | | | | | | - | |
| 700.501.00 CANALISATIONS Réseau sources | 6'125'990.00 | 6'335'964.80 | 2'125'000.00 | 209'974.80 | 184'989.95 | 1'820'000.00 | 700.331 | 1.141.00 |
| 700.661.00 SUBVENTION AMELIORATION DU RESEAU D'EAU | -512'362.60 | -512'362.60 | | | | | - | 1.141.00 |
| 700.610.00 TAXES DE RACCORDEMENT | | | | -518'065.80 | | | - | 1.141.00 |
| 700.501.22 CANALISATIONS Réseau nappe (CLG) | 186'512.55 | 186'512.55 | 120'000.00 | | 10'000.00 | 110'000.00 | 700.331 | 1.141.00 |
| 701.501.22 STAP/CANALIS Réseau nappe (CLG) | 7'533.60 | 7'533.60 | - | | | | 700.331 | 1.141.00 |
| 701.501.71 STAP/INFORMATIQUE réseau source | - | 120'010.05 | | 120'010.05 | 10'010.05 | 110'000.00 | 700.331 | 1.141.00 |
| 700.501.20 RESEAU LES NEYRES+PETIT-PARADIS | 362'322.10 | 362'322.10 | 130'000.00 | | 10'000.00 | 120'000.00 | 700.331 | 1.141.05 |
| 700.661.00 SUBVENTION RESEAU LES NEYRES | -14'766.50 | -14'766.50 | | | | | - | 1.141.05 |
| 700.501.21 RESERVOIR DU NOIRET | 3'051'542.90 | 3'051'542.90 | 2'555'000.00 | | 140'000.00 | 2'415'000.00 | 700.331 | 1.141.06 |
| 700.661.00 SUBVENTION RESERVOIR NOIRET | -53'000.00 | -53'000.00 | | | | | - | 1.141.06 |
| 700.610.10 EXCEDENTS TAXES DE RACCORDEMENT EU | | | | 188'080.95 | | | - | 1.141.06 |
| 2.281.20 **ATTRIBUTION AU FONDS DE RESERVE | | | | | | | - | |
| | 9'153'772.05 | 9'483'756.90 | 4'930'000.00 | - | 355'000.00 | 4'575'000.00 | - | |
| OUVRAGES GENIE CIVIL - CORRECTION DES EAUX | | | | | | | - | |
| 750.501.00 TORRENTS | 4'157'769.05 | 4'157'769.05 | 700'000.00 | - | 80'000.00 | 620'000.00 | 750.331 | 1.141.20 |
| 750.661.00 SUBVENTION TORRENTS | -2'963'510.85 | -2'963'510.85 | | - | | | - | 1.141.20 |
| 750.501.10 CANAL STOCKALPER PARTICIPATION DEGRILLEUR | 691'010.80 | 691'010.80 | 70'000.00 | | 15'000.00 | 55'000.00 | 750.331 | 1.141.20 |
| 750.660.11 SUBVENTIONS DEGRILLEUR STOCKALPER | -451'609.35 | -451'609.35 | | | | | - | 1.141.20 |
| 750.509.00 PGEE PLAN GENERAL D'EVACUATION DES EAUX | 299'389.70 | 299'389.70 | 1.00 | | | 1.00 | 750.331 | 1.141.20 |
| 750.660.10 SUBVENTION PGEE | -215'585.50 | -215'585.50 | | | | | - | 1.141.20 |
| | 1'517'463.85 | 1'517'463.85 | 770'001.00 | - | 95'000.00 | 675'001.00 | - | 1.141.20 |
| IMMEUBLES BATIS - SPORTS & LOISIRS | | | | | | | - | |
| 303.503.00 IMMEUBLE BELLEVUE | 77'000.00 | 122'364.70 | - | 45'364.70 | 9'604.70 | 30'000.00 | 303.331 | 1.141.60 |
| 303.661.60 SUBVENTION ASSAINIS. ENERGETIQUE BELLEVUE | - | -5'760.00 | | -5'760.00 | | | - | 1.141.60 |
| 350.501.00 TERRAIN MULTI-SPORTS | 141'827.00 | 141'827.00 | - | | | | 351.331 | 1.141.60 |
| 350.610.00 PARTICIPATIONS SPORT-ETUDE | -141'827.00 | -141'827.00 | | | | | - | 1.141.60 |
| 351.501.00 SECTEUR LOISIRS DU BOCHET | 739'543.35 | 739'543.35 | 196'000.00 | | 26'000.00 | 170'000.00 | 351.331 | 1.141.60 |
| 351.503.00 MAISON DU VILLAGE | 364'000.00 | 364'000.00 | 119'000.00 | | 19'000.00 | 100'000.00 | 351.331 | 1.141.60 |
| 351.503.20 LOCAUX POUR SOCIETES lutte+Bellevue | 587'994.85 | 587'994.85 | 1.00 | | | 1.00 | 351.331 | 1.141.60 |
| | 1'768'538.20 | 1'808'142.90 | 315'001.00 | 39'604.70 | 54'604.70 | 300'001.00 | - | 1.141.60 |
| RESEAU ROUTIER | | | | | | | - | |
| 620.501.01 ROUTE DU BRAS-NEUF | 3'092'989.35 | 3'092'989.35 | 1'960'000.00 | | 160'000.00 | 1'800'000.00 | 620.331 | 1.141.71 |
| 620.501.04 RUE DE LA RAFFINERIE | 731'530.20 | 731'530.20 | 275'000.00 | | 25'000.00 | 250'000.00 | 620.331 | 1.141.74 |
| 620.501.06 ROUTE COMMERCIALE NORD/PRE DU PONT (yc achat Rithner) | 851'978.05 | 851'978.05 | 490'000.00 | | 50'000.00 | 440'000.00 | 620.331 | 1.141.76 |
| 620.501.75 ROUTE DES PLAVAU ET ANDAINS | 1'159'950.15 | 1'159'950.15 | - | | | | 620.331 | 1.141.75 |
| 620.501.00 AMENAGEMENT DE RUES ET PLACES | 6'098'433.70 | 6'155'368.65 | 1'715'000.00 | 56'934.95 | 201'934.95 | 1'570'000.00 | 620.331 | 1.141.79 |
| 620.631.00 PARTICIPATION POUR TRAVAUX | -150'000.00 | -150'000.00 | | | | | - | |
| | 11'784'881.45 | 11'841'816.40 | 4'440'000.00 | 56'934.95 | 436'934.95 | 4'060'000.00 | - | |
| RESEAU D'EAU USEES | | | | | | | - | |
| 710.501.00 CANALISATIONS yc Liaison Illarsaz-CLG Reutet | 2'024'956.95 | 2'113'805.35 | 1.00 | 88'848.40 | - | 1.00 | 710.331 | 1.141.80 |
| 710.610.00 TAXES DE RACCORDEMENT AU RESEAU D'EGOUTS | | | | -523'442.80 | | | - | 1.141.80 |
| 711.506.71-72 STEP ASSAINISSEMENT+NOUVELLES INSTALLATIONS | 675'364.00 | 908'418.00 | 1.00 | 233'054.00 | - | 1.00 | 711.331 | 1.141.81 |
| 711.661.72 SUBVENTIONS NOUVELLES INSTALLATIONS | -92'604.00 | -115'604.00 | | -23'000.00 | | | - | 1.141.81 |
| 710.610.10 EXCEDENTS TAXES DE RACCORDEMENT EU | | | | 224'540.40 | | | - | |
| 2.281.30 **ATTRIBUTION AU FONDS DE RESERVE | | | | | | | 710.380.10 | 2.281.30 |
| | 2'607'716.95 | 2'906'619.35 | 2.00 | - | - | 2.00 | - | |
| IMMEUBLES BATIS - ECOLES & EMS | | | | | | | - | |
| 210.503.00 LOCAUX SCOLAIRES | 2'412'057.45 | 2'412'057.45 | 885'000.00 | | 135'000.00 | 750'000.00 | 210.331 | 1.143.10 |
| 210.503.10 ECOLE DE MURAZ "COLLEGE" reclassé sous ENFANTINE (200) | 424'572.10 | 424'572.10 | 185'000.00 | | 15'000.00 | 170'000.00 | 200.331 | 1.143.10 |
| 210.661.10 SUBVENTION ECOLE DE MURAZ | -87'323.00 | -87'323.00 | | | | | - | 1.143.10 |
| 210.503.20 NOUVELLES CLASSES ET MOBILIER | 276'436.40 | 276'436.40 | - | | | | 210.331 | 1.143.10 |
| 210.661.00 SUBVENTION NOUVELLES CLASSES | -51'999.00 | -51'999.00 | | | | | - | 1.143.10 |
| 211.503.30 CYCLE D'ORIENTATION | 10'086'641.89 | 10'086'641.89 | 975'000.00 | | 135'000.00 | 840'000.00 | 211.331 | 1.143.10 |
| 211.661.50 SUBVENTION CYCLE D'ORIENTATION | -3'380'425.40 | -3'380'425.40 | | | | | - | 1.143.10 |
| 211.503.20 CO NOUVELLES CLASSES ET MOBILIER | 1'123'271.30 | 1'123'271.30 | 650'000.00 | | 70'000.00 | 580'000.00 | 211.331 | 1.143.10 |
| 210.503.40 CENTRE SCOLAIRE DU CORBIER | 11'663'152.30 | 11'663'152.30 | 80'000.00 | | 30'000.00 | 50'000.00 | 210.331 | 1.143.10 |
| 210.661.42 SUBVENTION TRAVAUX CORBIER | -160'589.00 | -160'589.00 | | | | | - | 1.143.10 |
| 210.503.31 CENTRE SCOLAIRE DES PERRAIRES | 5'032'223.90 | 8'340'731.40 | 3'370'000.00 | 3'308'507.50 | 661'507.50 | 5'200'000.00 | 210.331 | 1.143.10 |

| | | COUT INITIAL AU 01.01.2016 | COUT INITIAL AU 31.12.2016 | SOLDE AU 31.12.2015 | AUGMENTATION DIMINUTION 2016 | AMORTIS 2016 | SOLDE AU 31.12.2016 | COMPTE AMORTI | COMPTE BILAN |
|--|---|----------------------------|----------------------------|--|------------------------------|---------------------|----------------------|---------------|-------------------|
| 210.661.31 | SUBVENTION CENTRE SCOLAIRE DES PERRAIRES | -1'317'076.00 | -2'134'076.00 | | -817'000.00 | | | | 1.143.10 |
| 210.503.15 | SOUS-L'EGLISE NOUVELLE ECOLE DE MURAZ | 14'121'925.00 | 14'121'925.00 | 7'280'000.00 | | 751'683.00 | 6'500'000.00 | 210.331 | 1.143.15 |
| 210.661.15 | SUBVENTION NOUVELLE ECOLE DE MURAZ | -2'749'071.50 | -2'777'388.50 | | -28'317.00 | | | - | 1.143.15 |
| 210.669.15 | PARTICIPATIONS VITRINE SOUS L'EGLISE | -17'548.15 | -17'548.15 | | | | | | 1.143.15 |
| 160.480.00 | ** PREL SUR FONDS DES CONTRIBUTIONS PC | -210'420.00 | - | - | | | | 160.332 | 1.143.15 |
| 351.503.16 | SOUS-L'EGLISE SALLE MULTIACTIVITE | 2'200'000.00 | 2'200'000.00 | 2'200'000.00 | | 100'000.00 | 2'100'000.00 | 351.331 | 1.143.15 |
| 570.503.16 | SOUS-L'EGLISE EMS/SALLE MULTIACTIVITES CONSTRUCTION | - | - | - | | - | - | 210.331 | 1.143.15 |
| 570.661.16 | SUBVENTION EMS MURAZ | - | -32'000.00 | | -32'000.00 | | | - | 1.143.15 |
| 570.524.16 | SOUS-L'EGLISE ENTREE DANS PRETS ET PART. PERMANENTES | | | | 32'000.00 | | | | |
| 570.603.16 | SOUS-L'EGLISE SORTIE EMS DU PATRIMOINE ADMINISTRATIF | | | | -32'000.00 | | | | |
| | | 55'598'246.04 | 42'007'438.79 | 15'625'000.00 | 2'431'190.50 | 1'898'190.50 | 16'190'000.00 | - | |
| | IMMEUBLES BATIS - COMMUNE & CULTE | | | | | | | - | |
| 090.503.00 | MAISON DE COMMUNE | 394'844.05 | 394'844.05 | 100'000.00 | | 25'000.00 | 75'000.00 | 90.331 | 1.143.20 |
| 090.661.30 | SUBV ASSAINISSEMENT ENERGETIQUE | | | | | | | | 1.143.20 |
| 090.503.00 | RE-AMENAGEMENT GRANGE VILLAGEOISE EN BUREAUX | 80'463.35 | 89'784.35 | 60'000.00 | 9'321.00 | 14'321.00 | 55'000.00 | 90.331 | 1.143.20 |
| 140.503.37 | LOCAL DU FEU ISOLATION/CHAUFFAGE | 86'342.35 | 86'342.35 | 0.00 | | | | 140.331 | 1.143.20 |
| 140.661.10 | SUBVENTION ISOLATION LOCAL DU FEU | - | - | | | | | | 1.143.20 |
| 160.503.40 | ABRI PCI PUBLIC LES NEYRES | 558'934.80 | 558'934.80 | 1.00 | | | 1.00 | 160.331 | 1.143.20 |
| 160.669.00 | PRELEVEMENT FONDS GERE ABRIS PCI | -323'840.00 | -323'840.00 | | | | | - | |
| | | 796'744.55 | 806'065.55 | 160'001.00 | 9'321.00 | 39'321.00 | 130'001.00 | - | |
| | IMMEUBLES BATIS - SALLE POLYVALENTE-PISCINE-BIBLIO | | | | | | | - | |
| 210.503.59 | RENOVATION PISCINE | 2'125'099.70 | 2'394'671.00 | 1'370'000.00 | 269'571.30 | 149'571.30 | 1'490'000.00 | 210.331 | 1.143.30 |
| | SUBVENTION RENOVATION PISCINE | -38'098.00 | -38'098.00 | | | | | - | 1.143.30 |
| 210.503.70 | SALLE DE GYM ET BIBLIOTHEQUE | 7'003'320.95 | 7'003'320.95 | 1'880'000.00 | | 200'000.00 | 1'680'000.00 | 210.331 | 1.143.30 |
| 210.661.80 | SUBVENTION SALLE DE GYM ET BIBLIOTHEQUE | -1'629'944.00 | -1'629'944.00 | | | | | - | 1.143.30 |
| | | 7'460'378.65 | 7'729'949.95 | 3'250'000.00 | 269'571.30 | 349'571.30 | 3'170'000.00 | - | 1.143.30 |
| | IMMEUBLES BATIS - STRUCTURES JEUNESSE&SPORT | | | | | | | - | |
| 541.503.00 | PLAUAUX NOUVELLE STRUCTURE JEUNESSE | 7'353'208.20 | 7'353'208.20 | 4'500'000.00 | | 450'000.00 | 4'050'000.00 | 541.331 | 1.143.40 |
| 340.503.00 | PLAUAUX NOUVEAUX VESTAIRES | 1'704'089.45 | 1'704'089.45 | 1'150'000.00 | | 120'000.00 | 1'030'000.00 | 340.331 | 1.143.40 |
| | SUBVENTION | - | - | | | | | - | 1.143.40 |
| | | 9'057'297.65 | 9'057'297.65 | 5'650'000.00 | - | 570'000.00 | 5'080'000.00 | - | 1.143.40 |
| | MOBILIER | | | | | | | - | |
| 1.146.00 | MOBILIER | - | - | 1.00 | | | 1.00 | - | 1.146.00 |
| | | - | - | 1.00 | - | - | 1.00 | - | 1.146.00 |
| | EQUIPEMENT MECANIQUE | | | | | | | - | |
| 140.506.30 | SERVICE DU FEU VEHICULES | 11'247.35 | 11'247.35 | - | | | | 140.331 | 1.146.20 |
| 140.661.10 | SUBVENTIONS VEHICULES SERVICE DU FEU | | | | | | | - | 1.146.20 |
| 622.506.00 | EQUIPEMENT MECANIQUE | 476'726.95 | 476'726.95 | 1.00 | | - | 1.00 | 622.331 | 1.146.20 |
| | | 487'974.30 | 487'974.30 | 1.00 | - | - | 1.00 | - | 1.146.20 |
| | INVESTISSEMENTS DIVERS | | | | | | | - | |
| 113.506.26 | INSTALLATION DE VIDEOSURVEILLANCE | - | - | 1.00 | | - | 1.00 | 113.331 | 1.146.30 |
| 140.506.25 | EXTENSION RESEAU BH (yc remplac avec nlle conduite) | 247'230.75 | 251'054.50 | 120'000.00 | 3'823.75 | 23'823.75 | 100'000.00 | 140.331 | 1.146.30 |
| 140.661.00 | SUBVENTION EXTENSION RESEAU BH | -19'400.00 | -19'400.00 | | | | | - | 1.146.30 |
| 210.501.42 | PARKING DU CORBIER | 93'722.10 | 93'722.10 | 20'000.00 | | 10'000.00 | 10'000.00 | 210.331 | 1.146.30 |
| 210.501.00 | PERRAIRES, PLACE ET ACCES ARRIERE | 163'363.40 | 163'363.40 | - | | | - | 210.331 | 1.146.30 |
| 351.501.20 | PLACES DE JEUX ET RENCONTRES | 502'002.85 | 502'002.85 | 1.00 | | - | 1.00 | 351.331 | 1.146.30 |
| 620.506.65 | ECLAIRAGE PUBLIC (RENOVATION) | 735'765.30 | 735'765.30 | 420'001.00 | | 80'000.00 | 340'001.00 | 620.331 | 1.146.30 |
| 650.501.07 | PLACE D'ARRET RTE DES BRECHES (EX-PAM) | 19'353.35 | 19'353.35 | 1.00 | | - | 1.00 | 650.331 | 1.146.30 |
| 780.503.00 | AMENAGEMENT WC PUBLICS | 221'546.45 | 221'546.45 | 30'000.00 | | 15'000.00 | 15'000.00 | 780.331 | 1.146.30 |
| | | 1'963'584.20 | 1'967'407.95 | 590'004.00 | 3'823.75 | 128'823.75 | 465'004.00 | - | 1.146.30 |
| TOTAUX sans prêt et particip permanentes cptes 1.140 | | 105'780'720.79 | 93'204'089.44 | 39'130'011.00 | 2'816'479.15 | 3'933'479.15 | 38'045'011.00 | | |
| | SUBENTIONS D'INVESTISSEMENTS (Canton) Cptes 1.161 | | | | | | | | |
| 100.561.50 | MENSURATIONS OFFICIELLES ET INFOS GEOGRAPHIQUES | 110'000.00 | 192'727.70 | 1.00 | 82'727.70 | 82'727.70 | 1.00 | 100.331 | 1.161.10 |
| 750.516.20 | PART ETUDES CORRECTION RHONES | 299'254.00 | 448'881.00 | 1.00 | 149'627.00 | 149'627.00 | 1.00 | 750.331 | 1.161.20 |
| 550.561.00 | INSTITUTIONS HANDICAPES/SOCIALES | 127'649.65 | 162'747.50 | 1.00 | 35'097.85 | 35'097.85 | 1.00 | 550.331 | 1.161.50 |
| 610.561.00 | CONSTRUCTION ROUTES CLASSEES | 348'205.70 | 378'985.45 | 1.00 | 30'779.75 | 30'779.75 | 1.00 | 610.331 | 1.161.60 |
| | | 885'109.35 | 1'183'341.65 | 4.00 | 298'232.30 | 298'232.30 | 4.00 | - | |
| TOTAUX -- Investissements nets / amort budget / amort effectifs | | | | | 3'114'711.45 | 4'231'711.45 | | | |
| | | | | Amortis. sur prêts et participations perm. | | 2.00 | | 940.331 | 1.155.92/1.155.93 |
| | | | | Total des amortissements comptables | | 4'231'713.45 | | | |

Etat des crédits d'engagements et crédits complémentaires au 31.12.2016


(financement des investissements sur plusieurs années) (selon art 30 d+e ofinco)

| Ouvrage | Crédit initial | | Crédit complémentaire | | ./. Subventions | A charge Commune | Montants payés | Montants reçus ou provisionnés | Dépense nette | Solde disponible |
|--|----------------------------------|------------------------------|---|--------------|----------------------|---------------------|----------------|-----------------------------------|---------------------|--------------------------|
| | Décisions Primaire Général | AP=Ass. CG=Conseil frs | Décisions AP=Ass. Primaire CG=Conseil Général | frs | | | | | | |
| cpte 210.503.15/351.503.16+570.503.16 Ecole, EMS, Salle multiactivité, Muraz Dépenses 2010 *** Dépenses 2011 Dépenses 2012 Dépenses 2013 Dépenses 2014 Dépenses 2015 Dépenses 2016 totaux | AP 09.05.2011 | 42'000'000.00 | - | 8'649'902.00 | 33'350'098.00 | | | - | | |
| | | | | | | 206'415.20 | | | | |
| | | | | | | 791'497.20 | 104'500.00 | | | |
| | | | | | | 7'143'755.00 | 1'811'500.00 | | | |
| | | | | | | 11'863'511.75 | 3'810'000.00 | | | |
| | | | | | | 11'798'571.60 | 2'587'548.15 | | | |
| | | | | | | 6'443'172.00 | 356'071.50 | | | |
| | | | | | | - | 60'317.00 | | | |
| | | 42'000'000.00 | - | 8'649'902.00 | 33'350'098.00 | 38'246'922.75 | 8'729'936.65 | 29'516'986.10 | 3'833'111.90 | |
| cpte 210.503.31 Ecole des Perraires Dépenses 2013 *** Dépenses 2014 Dépenses 2015 Dépenses 2016 totaux | CG 24.03.2014 | 8'340'000.00 | - | 2'047'045.00 | 6'292'955.00 | | | - | | |
| | | | | | | 287'226.55 | 75'000.00 | | | |
| | | | | | | 1'289'953.90 | | | | |
| | | | | | | 3'143'449.95 | 1'155'000.00 | | | |
| | | | | | | 3'308'507.50 | 817'000.00 | | | <i>Chantier en cours</i> |
| | | 8'340'000.00 | - | 2'047'045.00 | 6'292'955.00 | 8'029'137.90 | 2'047'000.00 | 5'982'137.90 | 310'817.10 | |

*** Dépenses faites dans le cadre des crédits budgétaires annuels avant décision de crédits d'engagements.

jusqu'en 2012 seules les versements reçus étaient reportés

COMMUNE DE COLLOMBEY-MURAZ



COMPTES DE FONCTIONNEMENT 2016

| Compte | Désignation | Comptes 2016 | | Budget 2016 | | Comptes 2015 | |
|------------|--|-------------------|------------------|-------------------|-----------------|-------------------|------------------|
| | | Charges | Revenus | Charges | Revenus | Charges | Revenus |
| 0 | ADMINISTRATION GENERALE | 2'700'946.55 | 114'938.12 | 2'751'800.00 | 100'500.00 | 2'623'675.78 | 113'469.10 |
| 01 | LEGISLATIF ET EXECUTIF | 391'934.80 | 12'432.00 | 398'800.00 | 2'000.00 | 364'712.60 | 13'386.75 |
| 011 | LEGISLATIF | 140'828.20 | | 140'700.00 | | 112'943.65 | |
| 011.30 | CHARGES DE PERSONNEL | 93'749.25 | | 102'800.00 | | 77'942.65 | |
| 011.300.00 | Bureaux de vote et élections | 16'156.25 | | 16'000.00 | | 14'068.75 | |
| 011.300.10 | Conseil Général | 66'459.95 | | 72'000.00 | | 53'199.95 | |
| 011.301.00 | Personnel technique/maintenance | 2'635.40 | | 3'600.00 | | 2'860.20 | |
| 011.303.00 | AVS/AI/AC/APG/LAFS | 7'883.85 | | 9'000.00 | | 6'457.50 | |
| 011.304.00 | Caisse de pension et prévoyance | 215.60 | | 700.00 | | 254.05 | |
| 011.305.00 | Assurance maladie et accidents | 398.20 | | 1'500.00 | | 1'102.20 | |
| 011.31 | BIENS ET SERVICES | 43'078.95 | | 33'900.00 | | 35'001.00 | |
| 011.310.00 | Fournitures bureau, imprimés | 3'888.70 | | 1'000.00 | | 257.60 | |
| 011.315.30 | Maintenance applications informatiques | 8'506.35 | | 7'400.00 | | 9'644.40 | |
| 011.316.10 | Location matériel | | | | | 540.00 | |
| 011.318.00 | Votations et élections | 4'950.00 | | 25'000.00 | | 6'274.85 | |
| 011.318.40 | Frais de ports | 25'733.90 | | 500.00 | | 18'284.15 | |
| 011.39 | IMPUTATIONS INTERNES | 4'000.00 | | 4'000.00 | | | |
| 011.390.00 | Charges imputées | 4'000.00 | | 4'000.00 | | | |
| 012 | EXECUTIF | 251'106.60 | 12'432.00 | 258'100.00 | 2'000.00 | 251'768.95 | 13'386.75 |
| 012.30 | CHARGES DE PERSONNEL | 247'927.15 | | 254'100.00 | | 248'797.15 | |
| 012.300.00 | Autorités et commissions | 216'426.25 | | 222'000.00 | | 217'198.75 | |
| 012.303.00 | AVS/AI/AC/APG/LAFS | 17'499.00 | | 17'500.00 | | 16'649.20 | |
| 012.304.00 | Caisse pension et prévoyance | 10'005.60 | | 10'600.00 | | 10'620.00 | |
| 012.305.00 | Assurance maladie et accidents | 3'996.30 | | 4'000.00 | | 4'329.20 | |
| 012.31 | BIENS ET SERVICES | 3'179.45 | | 4'000.00 | | 2'971.80 | |
| 012.311.00 | Equipement informatique Conseil | 417.40 | | | | | |
| 012.315.30 | Maintenance applications informatiques | 2'521.80 | | 2'500.00 | | 2'709.45 | |
| 012.317.10 | Frais de déplacements | 240.25 | | 1'500.00 | | 262.35 | |
| 012.43 | CONTRIBUTIONS DE TIERS | | 12'432.00 | | 2'000.00 | | 13'386.75 |
| 012.436.70 | Rbt salaires, APG, jetons stés | | 12'432.00 | | 2'000.00 | | 13'386.75 |

| Compte | Désignation | Comptes 2016 | | Budget 2016 | | Comptes 2015 | |
|------------|---|-------------------|------------------|-------------------|------------------|-------------------|------------------|
| | | Charges | Revenus | Charges | Revenus | Charges | Revenus |
| 02 | ADMINISTRATION GENERALE | 2'128'254.70 | 79'343.52 | 2'172'400.00 | 87'700.00 | 2'061'260.28 | 81'913.40 |
| 020 | ADMIN. DES FINANCES ET CONTRIBUTIONS | 352'809.52 | 10'951.00 | 335'500.00 | 21'000.00 | 333'310.67 | 17'276.00 |
| 020.30 | CHARGES DE PERSONNEL | 261'863.15 | | 266'000.00 | | 265'464.45 | |
| 020.300.00 | Commissions | 3'202.50 | | 4'000.00 | | 3'317.50 | |
| 020.301.00 | Personnel des contributions | 211'288.35 | | 212'200.00 | | 212'788.35 | |
| 020.303.00 | AVS/AI/AC/APG/LAFS | 20'243.40 | | 20'600.00 | | 20'404.85 | |
| 020.304.00 | Caisse pension et prévoyance | 19'442.00 | | 20'200.00 | | 20'557.60 | |
| 020.305.00 | Assurance maladie et accidents | 7'126.90 | | 8'000.00 | | 7'836.15 | |
| 020.309.00 | Formation et perfectionnement | 560.00 | | 1'000.00 | | 560.00 | |
| 020.31 | BIENS ET SERVICES | 90'946.37 | | 69'500.00 | | 67'846.22 | |
| 020.310.00 | Matériel de bureau | 3'483.30 | | 2'500.00 | | 1'510.05 | |
| 020.311.00 | Mobilier & machines de bureau | 323.50 | | | | | |
| 020.315.30 | Maintenance mobilier et applic. informatiques | 3'014.65 | | 3'000.00 | | 2'914.75 | |
| 020.317.10 | Frais de déplacements | 304.00 | | 300.00 | | 926.20 | |
| 020.318.00 | Frais fiduciaire | 11'204.00 | | 12'500.00 | | 12'204.00 | |
| 020.318.10 | Frais d'encaissements | 39'911.00 | | 18'000.00 | | 18'796.20 | |
| 020.318.11 | Frais de recouvrements | 1'038.05 | | 1'000.00 | | 1'193.10 | |
| 020.318.12 | Frais encais. cartes (débits directs/crédits) | 252.47 | | 200.00 | | 185.32 | |
| 020.318.25 | Frais de banques et CCP | 16'722.20 | | 17'000.00 | | 16'259.70 | |
| 020.318.40 | Frais de ports | 14'693.20 | | 15'000.00 | | 13'856.90 | |
| 020.43 | CONTRIBUTIONS DE TIERS | | 10'951.00 | | 21'000.00 | | 17'276.00 |
| 020.431.00 | Emoluments déclarations fiscales | | 5'920.00 | | 12'000.00 | | 12'510.00 |
| 020.431.10 | Tâches obligatoires s/contributions | | 5'031.00 | | 9'000.00 | | 4'766.00 |
| 021 | ADMINISTRATION DE DISTRICT | 60'255.60 | | 61'900.00 | | 57'860.40 | |
| 021.35 | PARTICIPATIONS A COLLECT. PUBLIQUES | 60'255.60 | | 61'900.00 | | 57'860.40 | |
| 021.352.00 | Cotisations Région Bas-Valais (ARMS-OIDC) | 49'866.00 | | 51'600.00 | | 47'892.00 | |
| 021.352.10 | Cotisations préfecture | 1'731.60 | | 1'700.00 | | 1'661.40 | |
| 021.352.20 | Contribution au fonds régional | 8'658.00 | | 8'600.00 | | 8'307.00 | |

| Compte | Désignation | Comptes 2016 | | Budget 2016 | | Comptes 2015 | |
|------------|---|---------------------|------------------|---------------------|------------------|---------------------|------------------|
| | | Charges | Revenus | Charges | Revenus | Charges | Revenus |
| 029 | ADMINISTRATION GENERALE ET DIVERS | 1'715'189.58 | 68'392.52 | 1'775'000.00 | 66'700.00 | 1'670'089.21 | 64'637.40 |
| 029.30 | CHARGES DE PERSONNEL | 1'319'249.30 | | 1'364'500.00 | | 1'341'350.70 | |
| 029.301.00 | Personnel de bureau | 1'095'629.70 | | 1'083'000.00 | | 1'093'165.45 | |
| 029.301.01 | Huissiers | 4'000.00 | | 4'000.00 | | 4'000.00 | |
| 029.301.02 | Personnel de piquet | 9'300.00 | | 9'200.00 | | 8'700.00 | |
| 029.303.00 | AVS/AI/AC/APG/LAFS | 102'806.45 | | 105'500.00 | | 109'235.80 | |
| 029.304.00 | Caisse pension et prévoyance | 100'634.40 | | 110'500.00 | | 106'623.85 | |
| 029.305.00 | Assurance maladie et accidents | 6'328.75 | | 36'900.00 | | 17'655.60 | |
| 029.309.00 | Formation et perfectionnement | 550.00 | | 3'000.00 | | 1'970.00 | |
| 029.309.20 | Retraite anticipée/départ | | | 12'400.00 | | | |
| 029.31 | BIENS ET SERVICES | 260'250.48 | | 276'500.00 | | 212'688.61 | |
| 029.310.00 | Fournitures bureau, journaux, B.O. | 44'082.80 | | 46'000.00 | | 36'433.50 | |
| 029.311.00 | Mobilier & machines de bureau | 14'213.65 | | 6'000.00 | | 175.80 | |
| 029.311.10 | Parc informatique/Central téléphonique | 8'124.35 | | 12'000.00 | | 8'312.65 | |
| 029.313.40 | Carburant | | | 600.00 | | 676.95 | |
| 029.315.10 | Entretien véhicule | | | 1'000.00 | | | |
| 029.315.30 | Maintenance mobilier et applic. informatiques | 68'423.20 | | 48'000.00 | | 37'822.05 | |
| 029.317.00 | Frais réceptions, manifest., décès | 67'124.45 | | 80'000.00 | | 71'565.35 | |
| 029.317.10 | Frais de déplacements | 1'870.95 | | 2'500.00 | | 1'806.05 | |
| 029.317.20 | Promotions économiques | 2'832.40 | | 3'500.00 | | 2'729.60 | |
| 029.318.40 | Frais de ports | 10'748.68 | | 16'000.00 | | 12'679.61 | |
| 029.318.50 | Frais d'actes/expertises/analyses | 17'383.15 | | 28'000.00 | | 8'486.15 | |
| 029.318.60 | Assurances RC+divers | 11'127.60 | | 18'100.00 | | 18'097.80 | |
| 029.318.62 | Assurances Véhicules | 1'593.60 | | 3'800.00 | | 2'637.40 | |
| 029.318.65 | Frais de téléphone | 7'022.90 | | 6'800.00 | | 7'095.60 | |
| 029.318.80 | Impôt cantonal | 5'702.75 | | 4'200.00 | | 4'170.10 | |
| 029.36 | SUBVENTIONS ACCORDEES | 135'689.80 | | 134'000.00 | | 116'049.90 | |
| 029.365.00 | Partis politique | 13'370.00 | | 14'000.00 | | | |
| 029.366.30 | Chèque famille | 122'319.80 | | 120'000.00 | | 116'049.90 | |

| Compte | Désignation | Comptes 2016 | | Budget 2016 | | Comptes 2015 | |
|------------|---|--------------|-----------|-------------|-----------|--------------|-----------|
| | | Charges | Revenus | Charges | Revenus | Charges | Revenus |
| 029.41 | PATENTES ET CONCESSIONS | | | | 500.00 | | 400.00 |
| 029.411.00 | Concessions | | | | 500.00 | | 400.00 |
| 029.42 | REVENUS DE BIENS | | 14'955.45 | | 13'400.00 | | 13'411.20 |
| 029.427.00 | Fermage | | 14'955.45 | | 13'400.00 | | 13'411.20 |
| 029.43 | CONTRIBUTIONS DE TIERS | | 8'724.62 | | 6'800.00 | | 10'080.65 |
| 029.431.10 | Emoluments administratifs | | 1'624.00 | | 800.00 | | 2'220.50 |
| 029.435.00 | Imprimés et matériel | | 1'148.82 | | 500.00 | | 1'353.65 |
| 029.435.10 | Recettes des carnatzets et salles | | 2'390.25 | | 1'000.00 | | 3'226.70 |
| 029.436.00 | Photocopies et Ports | | 3'561.55 | | 4'500.00 | | 3'279.80 |
| 029.45 | PARTICIPATIONS DE COLLECTIVITES PUBLIQUES | | 8'000.00 | | 8'000.00 | | 8'000.00 |
| 029.452.00 | Gestion administrative bourgeoisie | | 8'000.00 | | 8'000.00 | | 8'000.00 |
| 029.49 | IMPUTATIONS INTERNES | | 36'712.45 | | 38'000.00 | | 32'745.55 |
| 029.490.00 | Charges imputées | | 36'712.45 | | 38'000.00 | | 32'745.55 |

| Compte | Désignation | Comptes 2016 | | Budget 2016 | | Comptes 2015 | |
|------------|---|-------------------|------------------|-------------------|------------------|-------------------|------------------|
| | | Charges | Revenus | Charges | Revenus | Charges | Revenus |
| 09 | BATIMENTS ADMINISTRATIFS | 180'757.05 | 23'162.60 | 180'600.00 | 10'800.00 | 197'702.90 | 18'168.95 |
| 090 | BATIMENTS ADMINISTRATIFS | 180'757.05 | 23'162.60 | 180'600.00 | 10'800.00 | 197'702.90 | 18'168.95 |
| 090.30 | CHARGES DE PERSONNEL | 14'717.50 | | 4'400.00 | | 11'042.55 | |
| 090.301.00 | Personnel technique/maintenance | 11'938.30 | | 3'500.00 | | 8'917.85 | |
| 090.303.00 | AVS/AI/AC/APG/LAFS | 1'097.15 | | 400.00 | | 794.50 | |
| 090.304.00 | Caisse pension et prévoyance | 976.60 | | 300.00 | | 792.15 | |
| 090.305.00 | Assurance maladie et accidents | 705.45 | | 200.00 | | 538.05 | |
| 090.31 | BIENS ET SERVICES | 126'718.55 | | 126'200.00 | | 120'610.75 | |
| 090.312.0 | Chauffage/électricité/eau | 34'503.75 | | 41'400.00 | | 35'365.70 | |
| 090.313.00 | Matériel+contrat sanitaires | 5'573.95 | | 6'000.00 | | 5'137.35 | |
| 090.314.0 | Entretien/rénovation des immeubles | 28'308.25 | | 10'000.00 | | 19'245.90 | |
| 090.314.90 | Nettoyages/Conciergerie | 53'786.35 | | 64'000.00 | | 55'667.05 | |
| 090.318.61 | Assurances Incendie+Bâtiments | 4'546.25 | | 4'800.00 | | 5'194.75 | |
| 090.33 | AMORTISSEMENTS COMPTABLES | 39'321.00 | | 50'000.00 | | 66'049.60 | |
| 090.331.00 | Amortissement ordinaire-patrimoine admin. | 39'321.00 | | 50'000.00 | | 66'049.60 | |
| 090.42 | REVENUS DE BIENS | | 10'900.00 | | 10'800.00 | | 10'800.00 |
| 090.427.00 | Loyers | | 10'900.00 | | 10'800.00 | | 10'800.00 |
| 090.43 | CONTRIBUTIONS DE TIERS | | 12'262.60 | | | | 7'368.95 |
| 090.436.10 | Participations pour dommages | | 12'262.60 | | | | 7'368.95 |

| Compte | Désignation | Comptes 2016 | | Budget 2016 | | Comptes 2015 | |
|------------|---|-------------------|------------------|-------------------|------------------|-------------------|------------------|
| | | Charges | Revenus | Charges | Revenus | Charges | Revenus |
| 1 | SECURITE PUBLIQUE | 2'260'983.10 | 509'448.97 | 2'391'400.00 | 405'200.00 | 2'572'577.50 | 656'348.10 |
| 10 | PROTECTION JURIDIQUE | 452'400.15 | 248'036.10 | 518'500.00 | 194'000.00 | 577'665.10 | 194'923.00 |
| 100 | CADASTRE, POIDS ET MESURES | 197'368.05 | 87'150.00 | 251'800.00 | 50'000.00 | 321'555.90 | 48'205.00 |
| 100.30 | CHARGES DE PERSONNEL | 52'137.85 | | 52'600.00 | | 52'794.90 | |
| 100.301.00 | Teneurs du cadastre | 42'727.10 | | 43'000.00 | | 42'927.10 | |
| 100.303.00 | AVS/AI/AC/APG/LAFS | 4'047.90 | | 4'200.00 | | 4'077.85 | |
| 100.304.00 | Caisse pension et prévoyance | 3'671.10 | | 3'800.00 | | 3'897.10 | |
| 100.305.00 | Assurance maladie et accidents | 1'691.75 | | 1'600.00 | | 1'892.85 | |
| 100.31 | BIENS ET SERVICES | 62'502.50 | | 114'200.00 | | 158'762.00 | |
| 100.315.30 | Maintenance mobilier et applic. informatiques | 9'234.50 | | 9'200.00 | | 9'097.30 | |
| 100.317.10 | Frais de déplacements | 32.60 | | | | 22.70 | |
| 100.318.00 | Géomètre | 53'235.40 | | 90'000.00 | | 136'327.10 | |
| 100.318.20 | Géomatique/Réseaux | | | 15'000.00 | | 13'314.90 | |
| 100.33 | AMORTISSEMENTS COMPTABLES | 82'727.70 | | 85'000.00 | | 109'999.00 | |
| 100.331.00 | Amortissement ordinaire-patrimoine admin. | 82'727.70 | | 85'000.00 | | 109'999.00 | |
| 100.43 | CONTRIBUTIONS DE TIERS | | 87'150.00 | | 50'000.00 | | 48'205.00 |
| 100.431.00 | Mutations et attestations | | 12'380.00 | | 15'000.00 | | 14'275.00 |
| 100.431.10 | Mise à jour du cadastre | | 74'770.00 | | 35'000.00 | | 33'930.00 |
| 101 | JUSTICE DIVERS + DROIT DE CITE | 2'820.00 | 30'000.00 | 1'700.00 | 10'000.00 | 960.00 | 15'600.00 |
| 101.30 | CHARGES DE PERSONNEL | 2'820.00 | | 1'700.00 | | 960.00 | |
| 101.300.00 | Autorités et commissions | 2'820.00 | | 1'700.00 | | 960.00 | |
| 101.43 | CONTRIBUTIONS DE TIERS | | 30'000.00 | | 10'000.00 | | 15'600.00 |
| 101.431.20 | Emoluments administratifs | | 30'000.00 | | 10'000.00 | | 15'600.00 |

| Compte | Désignation | Comptes 2016 | | Budget 2016 | | Comptes 2015 | |
|------------|--|-------------------|-------------------|-------------------|-------------------|-------------------|-------------------|
| | | Charges | Revenus | Charges | Revenus | Charges | Revenus |
| 102 | OFFICE DE LA POPULATION | 252'212.10 | 130'886.10 | 265'000.00 | 134'000.00 | 255'149.20 | 131'118.00 |
| 102.30 | CHARGES DE PERSONNEL | 184'287.10 | | 186'800.00 | | 182'527.70 | |
| 102.301.00 | Personnel administratif | 148'486.65 | | 148'500.00 | | 148'486.65 | |
| 102.303.00 | AVS/AI/AC/APG/LAFS | 13'430.25 | | 14'400.00 | | 14'106.65 | |
| 102.304.00 | Caisse pension et prévoyance | 14'071.20 | | 14'600.00 | | 14'855.40 | |
| 102.305.00 | Assurance maladie et accidents | 4'249.00 | | 5'200.00 | | 5'079.00 | |
| 102.309.00 | Formation et perfectionnement | 4'050.00 | | 4'100.00 | | | |
| 102.31 | BIENS ET SERVICES | 67'925.00 | | 78'200.00 | | 72'621.50 | |
| 102.310.00 | Matériel de bureau | 1'438.20 | | 1'500.00 | | 1'643.50 | |
| 102.311.00 | Mobilier & machines de bureau | 1'200.00 | | 3'000.00 | | | |
| 102.315.30 | Maintenance mobilier et applic. informatiques | 4'264.95 | | 5'000.00 | | 5'409.35 | |
| 102.317.10 | Frais de déplacements | 283.60 | | 1'500.00 | | 96.00 | |
| 102.318.31 | Permis de séjour et d'établissement | 34'831.25 | | 44'000.00 | | 40'715.75 | |
| 102.318.32 | Actes d'origine, cartes d'identité, etc. | 19'707.00 | | 17'000.00 | | 18'756.90 | |
| 102.318.40 | Frais de ports | 5'000.00 | | 5'000.00 | | 5'000.00 | |
| 102.318.65 | Frais de téléphone | 1'200.00 | | 1'200.00 | | 1'000.00 | |
| 102.43 | CONTRIBUTIONS DE TIERS | | 130'886.10 | | 134'000.00 | | 131'118.00 |
| 102.431.30 | Actes d'origine, cartes identité, attestations, etc. | | 52'602.00 | | 46'000.00 | | 50'016.00 |
| 102.431.31 | Permis de séjour et d'établissement | | 71'537.50 | | 88'000.00 | | 81'102.00 |
| 102.436.70 | Rbt de salaires, APG | | 6'746.60 | | | | |

| Compte | Désignation | Comptes 2016 | | Budget 2016 | | Comptes 2015 | |
|------------|---|---------------------|------------------|---------------------|------------------|---------------------|------------------|
| | | Charges | Revenus | Charges | Revenus | Charges | Revenus |
| 11 | POLICE | 1'241'612.55 | 43'189.00 | 1'253'000.00 | 27'500.00 | 1'224'703.40 | 42'936.50 |
| 113 | SERVICE DE POLICE | 1'241'612.55 | 43'189.00 | 1'253'000.00 | 27'500.00 | 1'224'703.40 | 42'936.50 |
| 113.30 | CHARGES DE PERSONNEL | 19'065.85 | | 18'500.00 | | 18'392.60 | |
| 113.300.00 | Commission de police | 3'180.00 | | 3'400.00 | | 3'330.00 | |
| 113.301.00 | Patrouilleur adulte | 14'447.80 | | 13'600.00 | | 13'570.90 | |
| 113.303.00 | AVS/AI/AC/APG/LAFS | 1'368.80 | | 1'400.00 | | 1'289.30 | |
| 113.305.00 | Assurance maladie et accidents | 69.25 | | 100.00 | | 202.40 | |
| 113.31 | BIENS ET SERVICES | 22'546.70 | | 12'000.00 | | 6'310.80 | |
| 113.311.00 | Matériel de vidéosurveillance (caméras, écrans, etc...) | 6'890.30 | | 4'500.00 | | | |
| 113.311.10 | Parking: achat matériel/appareils | 5'000.00 | | | | | |
| 113.318.00 | Surveillance des lieux publics | 3'617.85 | | 2'000.00 | | 2'114.55 | |
| 113.318.10 | Mise en fourrière | 284.55 | | 500.00 | | | |
| 113.318.15 | Patrouilleurs (écoliers) | 4'670.00 | | 5'000.00 | | 4'196.25 | |
| 113.318.65 | Frais de téléphone | 2'084.00 | | | | | |
| 113.35 | PARTICIPATION A COLLECTIVITES PUBLIQUES | 1'200'000.00 | | 1'222'500.00 | | 1'200'000.00 | |
| 113.352.00 | Police de Monthey "Prestations" | 1'200'000.00 | | 1'200'000.00 | | 1'200'000.00 | |
| 113.352.10 | Police de Monthey "Equipement" | | | 22'500.00 | | | |
| 113.41 | PATENTES ET CONCESSIONS | | 1'250.00 | | 1'500.00 | | 1'650.00 |
| 113.410.00 | Débit et vente de boissons | | 1'250.00 | | 1'500.00 | | 1'650.00 |
| 113.43 | CONTRIBUTIONS DE TIERS | | 41'939.00 | | 26'000.00 | | 41'286.50 |
| 113.431.00 | Taxes prolong. heures d'ouverture | | 160.00 | | 1'000.00 | | 1'255.00 |
| 113.437.00 | Amendes | | 41'779.00 | | 25'000.00 | | 40'031.50 |

| Compte | Désignation | Comptes 2016 | | Budget 2016 | | Comptes 2015 | |
|------------|---|------------------|------------------|------------------|------------------|------------------|------------------|
| | | Charges | Revenus | Charges | Revenus | Charges | Revenus |
| 12 | JUSTICE | 321'329.55 | 59'229.97 | 307'500.00 | 52'500.00 | 281'123.75 | 56'583.50 |
| 120 | AUTORITES JUDICIAIRES | 29'961.90 | 14'029.97 | 34'700.00 | 15'000.00 | 29'797.00 | 19'251.10 |
| 120.30 | CHARGES DE PERSONNEL | 22'373.85 | | 25'200.00 | | 22'586.55 | |
| 120.300.00 | Justice communale | 21'000.00 | | 23'000.00 | | 21'000.00 | |
| 120.303.00 | AVS/AI/AC/APG/LAFS | 1'373.85 | | 1'600.00 | | 1'377.50 | |
| 120.305.00 | Assurance maladie et accidents | | | 600.00 | | 209.05 | |
| 120.31 | BIENS ET SERVICES | 7'588.05 | | 9'500.00 | | 7'210.45 | |
| 120.310.00 | Matériel de bureau, imprimés | 849.40 | | 1'000.00 | | 544.65 | |
| 120.318.10 | Greffier | 5'432.40 | | 7'000.00 | | 5'158.05 | |
| 120.318.40 | Frais de ports | 1'096.25 | | 1'500.00 | | 1'507.75 | |
| 120.318.50 | Frais d'actes/expert./analyses | 210.00 | | | | | |
| 120.43 | CONTRIBUTIONS DE TIERS | | 14'029.97 | | 15'000.00 | | 19'251.10 |
| 120.431.00 | Emoluments | | 14'029.97 | | 15'000.00 | | 19'251.10 |
| 121 | TRIBUNAL DE DISTRICT | 31'063.75 | | 31'700.00 | | 27'996.45 | |
| 121.35 | PARTICIPATIONS A COLLECT. PUBLIQUES | 21'535.40 | | 22'500.00 | | 20'792.05 | |
| 121.352.15 | Tribunal du district de Monthey | 21'535.40 | | 22'500.00 | | 20'792.05 | |
| 121.36 | SUBVENTIONS ACCORDEES | 9'528.35 | | 9'200.00 | | 7'204.40 | |
| 121.362.16 | Ministère public du Bas-Valais (St-Maurice) | 9'528.35 | | 9'200.00 | | 7'204.40 | |

| Compte | Désignation | Comptes 2016 | | Budget 2016 | | Comptes 2015 | |
|------------|--|-------------------|------------------|-------------------|------------------|-------------------|------------------|
| | | Charges | Revenus | Charges | Revenus | Charges | Revenus |
| 122 | AUTORITE DE PROTECTION DE L'ENFANT ET DE L'ADULTE | 260'303.90 | 45'200.00 | 241'100.00 | 37'500.00 | 223'330.30 | 37'332.40 |
| 122.30 | CHARGES DE PERSONNEL | 66'345.50 | | 67'300.00 | | 69'969.75 | |
| 122.301.00 | Tutelle générale | 54'003.95 | | 54'000.00 | | 56'235.20 | |
| 122.303.00 | AVS/AI/AC/APG/LAFS | 5'117.00 | | 5'200.00 | | 5'342.25 | |
| 122.304.00 | Caisse pension et prévoyance | 4'639.80 | | 4'800.00 | | 4'924.80 | |
| 122.305.00 | Assurance maladie et accidents | 1'724.75 | | 1'800.00 | | 1'967.50 | |
| 122.309.00 | Formation et perfectionnement | 860.00 | | 1'500.00 | | 1'500.00 | |
| 122.31 | BIENS ET SERVICES | 25'926.40 | | 31'300.00 | | 24'361.55 | |
| 122.310.00 | Matériel de bureau | 922.30 | | 800.00 | | 1'037.60 | |
| 122.311.00 | Mobilier & machines de bureau | 1'113.50 | | 2'000.00 | | | |
| 122.317.10 | Frais de déplacements | 1'603.70 | | 1'200.00 | | 1'390.90 | |
| 122.318.20 | Tutelle(s) externe(s) | 21'061.00 | | 25'000.00 | | 19'750.40 | |
| 122.318.40 | Frais de ports | 897.70 | | 800.00 | | 1'769.55 | |
| 122.318.50 | Frais d'expertises/analyses | | | 1'000.00 | | | |
| 122.318.65 | Frais de téléphone | 328.20 | | 500.00 | | 413.10 | |
| 122.33 | AMORTISSEMENTS COMPTABLES | 18'700.00 | | 7'500.00 | | | |
| 122.330.12 | Pertes sur émoluments "Tutelle générale" | 18'700.00 | | 7'500.00 | | | |
| 122.35 | PARTICIPATIONS A COLLECT. PUBLIQUES | 149'332.00 | | 135'000.00 | | 128'999.00 | |
| 122.352.00 | APEA (Chambre pupillaire régionale) | 149'332.00 | | 135'000.00 | | 128'999.00 | |
| 122.43 | CONTRIBUTIONS DE TIERS | | 45'200.00 | | 37'500.00 | | 37'332.40 |
| 122.431.00 | Emoluments | | 45'200.00 | | 37'500.00 | | 37'332.40 |

| Compte | Désignation | Comptes 2016 | | Budget 2016 | | Comptes 2015 | |
|------------|--|-------------------|-------------------|-------------------|-------------------|-------------------|-------------------|
| | | Charges | Revenus | Charges | Revenus | Charges | Revenus |
| 14 | POLICE DU FEU | 236'913.20 | 158'993.90 | 290'200.00 | 131'200.00 | 262'823.95 | 151'485.10 |
| 140 | POLICE DU FEU | 236'913.20 | 158'993.90 | 290'200.00 | 131'200.00 | 262'823.95 | 151'485.10 |
| 140.30 | CHARGES DE PERSONNEL | 80'863.10 | | 73'900.00 | | 88'723.20 | |
| 140.300.00 | Commission | 3'745.00 | | 2'500.00 | | 3'850.00 | |
| 140.301.00 | Corps SP, sinistres | 17'421.00 | | 23'000.00 | | 30'907.50 | |
| 140.301.10 | Corps SP, formation et cours | 48'569.00 | | 37'000.00 | | 40'250.00 | |
| 140.301.20 | Maintenance instal. et équip. | 5'981.90 | | 5'000.00 | | 6'730.80 | |
| 140.303.00 | AVS/AI/AC/APG/LAFS | 788.20 | | 700.00 | | 878.75 | |
| 140.304.00 | Caisse pension et prévoyance | 200.50 | | 200.00 | | 311.55 | |
| 140.305.00 | Assurance maladie et accidents | 144.80 | | 100.00 | | 297.00 | |
| 140.305.10 | Caisse de secours | 336.00 | | 400.00 | | 420.00 | |
| 140.309.00 | Formation et perfectionnement | 2'380.00 | | 3'000.00 | | 3'936.00 | |
| 140.309.10 | Visites médicales | 1'296.70 | | 2'000.00 | | 1'141.60 | |
| 140.31 | BIENS ET SERVICES | 78'842.35 | | 78'900.00 | | 147'174.20 | |
| 140.310.00 | Matériel de bureau | 1'161.90 | | 1'500.00 | | 1'020.35 | |
| 140.311.00 | Mobilier & machines de bureau | 712.60 | | | | | |
| 140.311.10 | Equipement et matériel SP | 1'151.10 | | 5'000.00 | | 4'513.75 | |
| 140.311.20 | Matériel subventionné SP | 19'119.20 | | 18'000.00 | | 50'368.15 | |
| 140.312.00 | Chauffage/électricité/eau | 15'039.45 | | 10'000.00 | | 12'194.70 | |
| 140.313.10 | Subsistance | 6'440.25 | | 2'000.00 | | 6'271.30 | |
| 140.313.40 | Carburant | 846.25 | | 1'000.00 | | 1'501.10 | |
| 140.314.00 | Entretien & rénovation d'immeubles | 1'743.85 | | 1'000.00 | | 897.45 | |
| 140.315.00 | Entretien mobilier/machines/radios | 3'486.30 | | 5'000.00 | | 8'375.70 | |
| 140.315.10 | Entretien véhicules | 1'132.35 | | 5'000.00 | | 6'595.35 | |
| 140.315.25 | Entretien/remplacement bornes hydrantes | 10'140.75 | | 10'000.00 | | 21'067.10 | |
| 140.316.00 | Radio et SMT | 3'835.00 | | 1'200.00 | | 7'871.50 | |
| 140.317.00 | Jubilaires | 593.40 | | 500.00 | | | |
| 140.317.10 | Frais de déplacements | 553.70 | | 1'000.00 | | 1'425.20 | |
| 140.318.10 | Sinistres CSP extérieurs | 5'364.55 | | 3'000.00 | | 14'421.25 | |
| 140.318.61 | Assurances Incendie+Bâtiments | 868.50 | | 500.00 | | 492.05 | |
| 140.318.62 | Assurances Véhicules | 1'569.70 | | 1'900.00 | | 1'382.30 | |
| 140.318.65 | Frais de téléphone | 518.40 | | 500.00 | | 518.40 | |
| 140.319.00 | Corps SP perte de gains | 2'533.10 | | 10'000.00 | | 6'359.55 | |
| 140.319.10 | Cotisations | 2'032.00 | | 1'800.00 | | 1'899.00 | |
| 140.33 | AMORTISSEMENTS COMPTABLES | 23'823.75 | | 74'000.00 | | 23'638.55 | |
| 140.331.00 | Amortissement ordinaire-patrimoine admin. | 23'823.75 | | 74'000.00 | | 23'638.55 | |
| 140.35 | PARTICIPATIONS A COLLECT. PUBLIQUES | 53'384.00 | | 63'400.00 | | 3'288.00 | |
| 140.351.40 | Frais eAlarm (Etat du Vs) | 3'384.00 | | 3'400.00 | | 3'288.00 | |
| 140.352.05 | Police du feu / chargé de sécurité - Monthey | 50'000.00 | | 60'000.00 | | | |

| Compte | Désignation | Comptes 2016 | | Budget 2016 | | Comptes 2015 | |
|------------|-------------------------|--------------|------------|-------------|------------|--------------|------------|
| | | Charges | Revenus | Charges | Revenus | Charges | Revenus |
| 140.43 | CONTRIBUTIONS DE TIERS | | 150'713.85 | | 123'500.00 | | 129'873.95 |
| 140.430.00 | Taxe d'exemption | | 131'435.55 | | 120'000.00 | | 113'297.35 |
| 140.434.00 | Interventions | | 14'663.30 | | 3'500.00 | | 14'441.00 |
| 140.436.50 | Participations de tiers | | 4'615.00 | | | | 2'135.60 |
| 140.46 | SUBVENTIONS ACQUISES | | 8'280.05 | | 7'700.00 | | 21'611.15 |
| 140.461.00 | Matériel | | 8'280.05 | | 7'700.00 | | 21'611.15 |

| Compte | Désignation | Comptes 2016 | | Budget 2016 | | Comptes 2015 | |
|------------|---|-----------------|---------|------------------|---------|-------------------|-------------------|
| | | Charges | Revenus | Charges | Revenus | Charges | Revenus |
| 16 | PROT. DE LA POPULATION ET DES BIENS CULTURELS | 8'727.65 | | 22'200.00 | | 226'261.30 | 210'420.00 |
| 160 | PROTECTION CIVILE | 4'639.20 | | 5'700.00 | | 217'823.65 | 210'420.00 |
| 160.30 | CHARGES DE PERSONNEL | 1'332.05 | | 900.00 | | 1'704.10 | |
| 160.301.00 | Personnel technique/maintenance | 1'080.50 | | 600.00 | | 1'376.15 | |
| 160.303.00 | AVS/AI/AC/APG/LAFS | 99.30 | | 100.00 | | 122.65 | |
| 160.304.00 | Caisse pension et prévoyance | 88.40 | | 100.00 | | 122.25 | |
| 160.305.00 | Assurance maladie et accidents | 63.85 | | 100.00 | | 83.05 | |
| 160.31 | BIENS ET SERVICES | 3'307.15 | | 4'800.00 | | 5'699.55 | |
| 160.312.00 | Abris PC Chauffage/électricité/eau | 1'736.80 | | 700.00 | | 3'730.10 | |
| 160.314.00 | Abris PC Entretien & rénovation | 140.20 | | 1'000.00 | | | |
| 160.318.16 | Frais Polyalert | 1'430.15 | | 2'700.00 | | 1'553.10 | |
| 160.318.61 | Assurances Incendie+Bâtiments | | | 400.00 | | 416.35 | |
| 160.33 | AMORTISSEMENTS COMPTABLES | | | | | 210'420.00 | |
| 160.332.00 | Amortissement compl.-patrimoine admin. | | | | | 210'420.00 | |
| 160.48 | PRELEVEMENT SUR LES FINANCEMENTS SPECIAUX | | | | | | 210'420.00 |
| 160.480.00 | Prélèvements sur les financements spéciaux | | | | | | 210'420.00 |
| 161 | PROTECTION DE LA POPULATION | 4'088.45 | | 16'500.00 | | 8'437.65 | |
| 161.30 | CHARGES DE PERSONNEL | 600.00 | | | | 2'411.10 | |
| 161.300.00 | EMC Etat major communal | 600.00 | | | | 2'280.00 | |
| 161.303.00 | AVS/AI/AC/APG/LAFS | | | | | 131.10 | |
| 161.31 | BIENS ET SERVICES | 2'988.95 | | 8'000.00 | | 6'026.55 | |
| 161.310.00 | Système d'alarme au voisinage | 2'988.95 | | 8'000.00 | | 6'026.55 | |
| 161.35 | PARTICIPATIONS A COLLECT. PUBLIQUES | 499.50 | | 8'500.00 | | | |
| 161.352.16 | Etat major intercommunal EMIC | 499.50 | | 8'500.00 | | | |

| Compte | Désignation | Comptes 2016 | | Budget 2016 | | Comptes 2015 | |
|------------|---|-------------------|------------------|-------------------|------------------|-------------------|------------------|
| | | Charges | Revenus | Charges | Revenus | Charges | Revenus |
| 2 | ENSEIGNEMENT ET FORMATION | 9'035'282.45 | 421'248.50 | 9'012'800.00 | 383'300.00 | 8'191'733.10 | 362'532.20 |
| 20 | ECOLE ENFANTINE | 147'589.00 | 12'600.00 | 172'900.00 | 12'600.00 | 167'337.35 | 14'693.35 |
| 200 | ECOLE ENFANTINE | 147'589.00 | 12'600.00 | 172'900.00 | 12'600.00 | 167'337.35 | 14'693.35 |
| 200.30 | CHARGES DE PERSONNEL | 12'232.00 | | 6'800.00 | | 11'240.35 | |
| 200.301.10 | Personnel technique/maintenance | 9'922.20 | | 5'500.00 | | 9'120.25 | |
| 200.303.00 | AVS/AI/AC/APG/LAFS | 911.90 | | 500.00 | | 812.50 | |
| 200.304.00 | Caisse pension et prévoyance | 811.65 | | 500.00 | | 757.40 | |
| 200.305.00 | Assurance maladie et accidents | 586.25 | | 300.00 | | 550.20 | |
| 200.31 | BIENS ET SERVICES | 120'357.00 | | 136'100.00 | | 141'097.00 | |
| 200.310.00 | Fournitures et matériel | 13'915.90 | | 11'800.00 | | 12'528.45 | |
| 200.311.00 | Mobilier & machines | | | 1'000.00 | | 241.55 | |
| 200.312.0 | Chauffage/électricité/eau | 28'358.75 | | 29'800.00 | | 27'944.35 | |
| 200.313.00 | Matériel+contrat sanitaires | 3'219.80 | | 3'200.00 | | 3'304.40 | |
| 200.314.0 | Maintenance & rénovation d'immeubles | 4'897.80 | | 5'500.00 | | 17'523.30 | |
| 200.314.90 | Nettoyages/Conciergerie | 48'273.00 | | 47'400.00 | | 47'325.00 | |
| 200.318.10 | Transport des élèves | 9'033.80 | | 14'600.00 | | 5'589.80 | |
| 200.318.20 | Activité sportives et culturelles | 7'151.50 | | 17'000.00 | | 9'050.00 | |
| 200.318.50 | Frais d'études | | | | | 11'865.20 | |
| 200.318.61 | Assurances Incendie+Bâtiments | 4'206.65 | | 4'400.00 | | 4'435.30 | |
| 200.318.65 | Frais de téléphone | 1'299.80 | | 1'400.00 | | 1'289.65 | |
| 200.33 | AMORTISSEMENTS COMPTABLES | 15'000.00 | | 30'000.00 | | 15'000.00 | |
| 200.331.00 | Amortissement ordinaire-patrimoine admin. | 15'000.00 | | 30'000.00 | | 15'000.00 | |
| 200.42 | REVENUS DE BIENS | | 12'600.00 | | 12'600.00 | | 12'600.00 |
| 200.427.00 | Loyers appartements | | 12'600.00 | | 12'600.00 | | 12'600.00 |
| 200.43 | CONTRIBUTIONS DE TIERS | | | | | | 2'093.35 |
| 200.436.10 | Participations pour dommages | | | | | | 2'093.35 |

| Compte | Désignation | Comptes 2016 | | Budget 2016 | | Comptes 2015 | |
|------------|---|---------------------|------------------|---------------------|------------------|---------------------|------------------|
| | | Charges | Revenus | Charges | Revenus | Charges | Revenus |
| 21 | ECOLE PUBLIQUE OBLIGATOIRE | 8'085'660.65 | 233'146.95 | 8'061'700.00 | 209'700.00 | 7'131'782.85 | 184'526.90 |
| 210 | ECOLE PRIMAIRE | 6'067'707.20 | 32'238.95 | 6'003'300.00 | 21'100.00 | 5'245'742.15 | 30'716.25 |
| 210.30 | CHARGES DE PERSONNEL | 199'797.80 | | 174'200.00 | | 164'842.50 | |
| 210.301.00 | Personnel pour activités particulières | 104'946.00 | | 116'000.00 | | 105'331.30 | |
| 210.301.10 | Personnel technique/maintenance | 67'399.95 | | 31'500.00 | | 36'224.60 | |
| 210.303.00 | AVS/AI/AC/APG/LAFS | 15'060.60 | | 13'700.00 | | 12'400.75 | |
| 210.304.00 | Caisse pension et prévoyance | 9'300.35 | | 9'000.00 | | 7'562.35 | |
| 210.305.00 | Assurance maladie et accidents | 3'090.90 | | 4'000.00 | | 3'323.50 | |
| 210.31 | BIENS ET SERVICES | 950'830.40 | | 889'200.00 | | 820'647.90 | |
| 210.310.00 | Fournitures et matériel | 145'607.00 | | 114'200.00 | | 112'944.05 | |
| 210.311.00 | Mobilier & machines | 3'781.85 | | 10'000.00 | | 751.00 | |
| 210.312.0 | Chauffage/électricité/eau | 198'614.25 | | 190'900.00 | | 168'219.05 | |
| 210.313.00 | Matériel+contrat sanitaires | 21'031.90 | | 25'000.00 | | 20'793.40 | |
| 210.314.0 | Maintenance & rénovation d'immeubles | 135'435.05 | | 89'000.00 | | 78'559.70 | |
| 210.314.90 | Nettoyages/Conciergerie | 288'694.20 | | 283'000.00 | | 283'031.40 | |
| 210.315.00 | Entretien mobilier/machines | 12'830.60 | | 10'000.00 | | 46.60 | |
| 210.317.10 | Frais de déplacements | 70.00 | | | | 280.00 | |
| 210.318.10 | Transport des élèves | 58'573.00 | | 76'300.00 | | 65'822.00 | |
| 210.318.20 | Activité sportives et culturelles | 53'405.00 | | 56'000.00 | | 57'968.95 | |
| 210.318.61 | Assurances Incendie+Bâtiments | 30'559.25 | | 31'000.00 | | 29'450.60 | |
| 210.318.65 | Frais de téléphone | 2'228.30 | | 3'800.00 | | 2'781.15 | |
| 210.33 | AMORTISSEMENTS COMPTABLES | 1'937'761.80 | | 2'126'000.00 | | 1'432'779.75 | |
| 210.331.00 | Amortissement ordinaire-patrimoine admin. | 1'937'761.80 | | 2'126'000.00 | | 1'432'779.75 | |
| 210.36 | SUBVENTIONS ACCORDEES | 2'979'317.20 | | 2'813'900.00 | | 2'827'472.00 | |
| 210.361.20 | Contrib. communale pour les élèves EE et EP | 2'979'317.20 | | 2'813'900.00 | | 2'827'472.00 | |

| Compte | Désignation | Comptes 2016 | | Budget 2016 | | Comptes 2015 | |
|------------|--|--------------|-----------|-------------|-----------|--------------|-----------|
| | | Charges | Revenus | Charges | Revenus | Charges | Revenus |
| 210.43 | CONTRIBUTIONS DE TIERS | | 12'201.50 | | 2'500.00 | | 11'437.25 |
| 210.436.10 | Participations pour dommages | | 5'581.45 | | | | 6'971.25 |
| 210.436.20 | Elèves part. aux activités (cptes .318.20) | | 5'013.50 | | 2'500.00 | | 4'466.00 |
| 210.436.70 | Rbt de salaires, APG | | 1'606.55 | | | | |
| 210.46 | SUBVENTIONS ACQUISES | | 20'037.45 | | 18'600.00 | | 19'279.00 |
| 210.461.10 | Matériel + activités scolaires | | 933.45 | | | | 175.00 |
| 210.461.30 | Pavillons scolaires | | 19'104.00 | | 18'600.00 | | 19'104.00 |

| Compte | Désignation | Comptes 2016 | | Budget 2016 | | Comptes 2015 | |
|------------|--|---------------------|-------------------|---------------------|-------------------|---------------------|-------------------|
| | | Charges | Revenus | Charges | Revenus | Charges | Revenus |
| 211 | CYCLE D'ORIENTATION | 1'926'405.60 | 164'086.25 | 1'959'700.00 | 154'100.00 | 1'796'286.55 | 115'897.05 |
| 211.30 | CHARGES DE PERSONNEL | 71'285.35 | | 74'700.00 | | 55'794.20 | |
| 211.301.00 | Personnel CO activités particulières | 8'900.00 | | 17'300.00 | | 19'098.35 | |
| 211.301.10 | Personnel technique/maintenance | 11'898.30 | | 20'000.00 | | 2'590.00 | |
| 211.302.00 | Personnel sport-étude régional | 42'444.90 | | 28'000.00 | | 28'418.25 | |
| 211.303.00 | AVS/AI/AC/APG/LAFS | 6'335.15 | | 6'300.00 | | 4'697.70 | |
| 211.304.00 | Caisse pension et prévoyance | 873.10 | | 1'800.00 | | 934.75 | |
| 211.305.00 | Assurance maladie et accidents | 833.90 | | 1'300.00 | | 55.15 | |
| 211.31 | BIENS ET SERVICES | 533'297.45 | | 597'700.00 | | 432'517.95 | |
| 211.310.00 | Fournitures et matériel | 98'453.75 | | 143'400.00 | | 117'345.25 | |
| 211.311.00 | Mobilier & machines | 1'629.85 | | 5'000.00 | | 464.35 | |
| 211.312.48 | Chauffage/électricité/eau | 46'073.15 | | 44'400.00 | | 44'872.00 | |
| 211.313.00 | Matériel+contrat sanitaires | 7'024.90 | | 6'500.00 | | 6'452.15 | |
| 211.314.0 | Maintenance & rénovation d'immeubles | 41'708.30 | | 32'000.00 | | | |
| 211.314.90 | Nettoyages/Conciergerie | 165'123.00 | | 162'000.00 | | 161'885.40 | |
| 211.315.00 | Entretien mobilier/machines | 1'169.00 | | 2'000.00 | | 3'467.10 | |
| 211.318.10 | Transport des élèves | 32'819.50 | | 38'700.00 | | 36'211.00 | |
| 211.318.20 | Activité sportives et culturelles | 128'926.00 | | 152'400.00 | | 23'673.45 | |
| 211.318.61 | Assurances Incendie+Bâtiments | 10'370.00 | | 11'300.00 | | 11'073.10 | |
| 211.33 | AMORTISSEMENTS COMPTABLES | 205'000.00 | | 225'000.00 | | 245'000.00 | |
| 211.331.00 | Amortissement ordinaire-patrimoine admin. | 205'000.00 | | 225'000.00 | | 245'000.00 | |
| 211.36 | SUBVENTIONS ACCORDEES | 1'116'822.80 | | 1'062'300.00 | | 1'062'974.40 | |
| 211.361.21 | Contrib. communale pour les élèves du CO | 1'116'822.80 | | 1'062'300.00 | | 1'062'974.40 | |
| 211.43 | CONTRIBUTIONS DE TIERS | | 148'857.85 | | 146'800.00 | | 106'439.45 |
| 211.433.00 | Classes régionales | | 88'296.50 | | 68'600.00 | | 76'383.85 |
| 211.436.10 | Participations pour dommages | | 5'947.95 | | | | 4'941.00 |
| 211.436.20 | Elèves part. aux activités (cptes .318.20) | | 42'545.00 | | 58'200.00 | | 8'750.00 |
| 211.436.40 | Elèves part. pour matériel et divers | | 12'068.40 | | 20'000.00 | | 16'364.60 |
| 211.46 | SUBVENTIONS ACQUISES | | 15'228.40 | | 7'300.00 | | 9'457.60 |
| 211.461.10 | Matériel + activités scolaires | | 7'937.40 | | | | 2'166.10 |
| 211.461.30 | Pavillons scolaires | | 7'291.00 | | 7'300.00 | | 7'291.50 |

| Compte | Désignation | Comptes 2016 | | Budget 2016 | | Comptes 2015 | |
|------------|---|------------------|------------------|------------------|------------------|------------------|------------------|
| | | Charges | Revenus | Charges | Revenus | Charges | Revenus |
| 213 | ECOLES SECONDAIRES DU 2EME DEGRE/COLLEGES | 73'143.75 | 36'821.75 | 72'000.00 | 34'500.00 | 72'531.50 | 35'929.00 |
| 213.36 | SUBVENTIONS ACCORDEES | 73'143.75 | | 72'000.00 | | 72'531.50 | |
| 213.364.20 | Railchecks étudiants | 73'143.75 | | 72'000.00 | | 72'531.50 | |
| 213.46 | SUBVENTIONS ACQUISES | | 36'821.75 | | 34'500.00 | | 35'929.00 |
| 213.461.24 | Particip. canton aux frais transp. étudiants | | 36'821.75 | | 34'500.00 | | 35'929.00 |
| 215 | ACTIVITES CREATRICES MANUELLES ET TEXTILES | 18'404.10 | | 26'700.00 | | 17'222.65 | 1'984.60 |
| 215.31 | BIENS ET SERVICES | 18'404.10 | | 26'700.00 | | 17'222.65 | |
| 215.310.00 | Fournitures et matériel | 18'404.10 | | 26'700.00 | | 17'305.70 | |
| 215.311.00 | Mobilier & machines | | | | | -83.05 | |
| 215.46 | SUBVENTIONS ACQUISES | | | | | | 1'984.60 |
| 215.461.10 | Matériel + activités | | | | | | 1'984.60 |

| Compte | Désignation | Comptes 2016 | | Budget 2016 | | Comptes 2015 | |
|------------|--|-------------------|------------------|-------------------|------------------|-------------------|------------------|
| | | Charges | Revenus | Charges | Revenus | Charges | Revenus |
| 22 | ECOLEES SPECIALISEES | 80'808.30 | 11'847.05 | 67'200.00 | 9'000.00 | 65'264.95 | 10'264.00 |
| 220 | ECOLEES SPECIALISEES | 80'808.30 | 11'847.05 | 67'200.00 | 9'000.00 | 65'264.95 | 10'264.00 |
| 220.35 | PARTICIPATIONS A COLLECT. PUBLIQUES | 14'447.05 | | 14'000.00 | | 14'620.00 | |
| 220.351.00 | Ecoles spécialisées | 14'447.05 | | 14'000.00 | | 14'620.00 | |
| 220.36 | SUBVENTIONS ACCORDEES | 66'361.25 | | 53'200.00 | | 50'644.95 | |
| 220.361.22 | Contrib. communale pour les élèves en Institutions | 19'889.25 | | 13'300.00 | | 6'230.40 | |
| 220.361.23 | Part. comm. transport élèves en sit de handicap | 46'472.00 | | 39'900.00 | | 44'414.55 | |
| 220.43 | CONTRIBUTIONS DE TIERS | | 11'847.05 | | 9'000.00 | | 10'264.00 |
| 220.432.20 | Contributions des parents | | 11'847.05 | | 9'000.00 | | 10'264.00 |
| 23 | FORMATION PROFESSIONNELLE | 192'388.75 | 92'388.70 | 179'200.00 | 82'000.00 | 292'670.45 | 87'573.30 |
| 239 | FORMATION PROFESSIONNELLE | 192'388.75 | 92'388.70 | 179'200.00 | 82'000.00 | 292'670.45 | 87'573.30 |
| 239.30 | CHARGES DE PERSONNEL | 4'436.55 | | 5'200.00 | | 6'714.20 | |
| 239.300.00 | Commission | 4'230.00 | | 4'800.00 | | 6'380.00 | |
| 239.303.00 | AVS/AI/AC/APG/LAFS | 206.55 | | 400.00 | | 292.60 | |
| 239.305.00 | Assurance maladie et accidents | | | | | 41.60 | |
| 239.31 | BIENS ET SERVICES | 19'542.50 | | 23'000.00 | | 16'455.65 | |
| 239.317.20 | Présentation et promotion apprentis | 3'000.00 | | 3'000.00 | | 3'000.00 | |
| 239.318.00 | Cours d'appui pour apprentis | 16'542.50 | | 20'000.00 | | 13'455.65 | |
| 239.36 | SUBVENTIONS ACCORDEES | 168'409.70 | | 151'000.00 | | 269'500.60 | |
| 239.364.10 | Railchecks apprentis | 168'409.70 | | 151'000.00 | | 162'975.60 | |
| 239.366.10 | Contributions encouragement/bourse | | | | | 106'525.00 | |
| 239.43 | CONTRIBUTIONS DE TIERS | | 7'635.00 | | 7'000.00 | | 6'303.00 |
| 239.433.00 | Cours d'appui pour apprentis | | 7'635.00 | | 7'000.00 | | 6'303.00 |
| 239.46 | SUBVENTIONS ACQUISES | | 84'753.70 | | 75'000.00 | | 81'270.30 |
| 239.461.23 | Particip. canton aux frais transp. apprentis | | 84'753.70 | | 75'000.00 | | 81'270.30 |

| Compte | Désignation | Comptes 2016 | | Budget 2016 | | Comptes 2015 | |
|------------|--------------------------------------|-------------------|------------------|-------------------|------------------|-------------------|------------------|
| | | Charges | Revenus | Charges | Revenus | Charges | Revenus |
| 29 | AUTRES TACHES D'ENSEIGNEMENT | 528'835.75 | 71'265.80 | 531'800.00 | 70'000.00 | 534'677.50 | 65'474.65 |
| 290 | ADMINISTRATION | 516'616.25 | 71'265.80 | 517'600.00 | 70'000.00 | 519'708.05 | 65'474.65 |
| 290.30 | CHARGES DE PERSONNEL | 496'394.65 | | 493'900.00 | | 497'938.25 | |
| 290.300.00 | Commission scolaire | 16'130.00 | | 8'000.00 | | 12'585.00 | |
| 290.301.00 | Personnel administratif | 384'974.20 | | 394'600.00 | | 387'546.30 | |
| 290.303.00 | AVS/AI/AC/APG/LAFS | 39'134.55 | | 38'300.00 | | 38'203.45 | |
| 290.304.00 | Caisse pension et prévoyance | 42'693.60 | | 38'200.00 | | 42'283.20 | |
| 290.305.00 | Assurance maladie et accidents | 12'382.30 | | 13'800.00 | | 13'850.30 | |
| 290.307.00 | Prestations aux retraités (pont AVS) | | | | | 2'100.00 | |
| 290.309.00 | Formation continue | 1'080.00 | | 1'000.00 | | 1'370.00 | |
| 290.31 | BIENS ET SERVICES | 20'221.60 | | 23'700.00 | | 21'769.80 | |
| 290.310.00 | Frais publication et abts | 4'149.10 | | 6'000.00 | | 7'357.30 | |
| 290.311.00 | Mobilier & équipements | 143.45 | | 1'000.00 | | | |
| 290.313.40 | Carburant | 1'077.95 | | 1'200.00 | | 996.75 | |
| 290.315.10 | Entretien véhicules | 2'149.25 | | 2'000.00 | | 896.70 | |
| 290.317.10 | Frais de déplacements | 2'708.80 | | 2'500.00 | | 1'820.00 | |
| 290.318.40 | Frais de ports | 2'391.60 | | 2'000.00 | | 2'464.15 | |
| 290.318.62 | Assurances véhicules | 1'212.80 | | 1'100.00 | | 1'090.10 | |
| 290.318.65 | Frais de téléphone | 5'888.65 | | 7'300.00 | | 6'644.80 | |
| 290.319.10 | Cotisations | 500.00 | | 600.00 | | 500.00 | |
| 290.46 | SUBVENTIONS ACQUISES | | 71'265.80 | | 70'000.00 | | 65'474.65 |
| 290.461.00 | Direction des écoles | | 71'265.80 | | 70'000.00 | | 65'474.65 |
| 291 | ORIENTATION PROFESSIONNELLE | 12'219.50 | | 14'200.00 | | 14'969.45 | |
| 291.35 | PARTICIPATIONS A COLLECT. PUBLIQUES | 12'219.50 | | 14'200.00 | | 14'969.45 | |
| 291.352.00 | Centre d'information / d'orientation | 12'219.50 | | 14'200.00 | | 14'969.45 | |

| Compte | Désignation | Comptes 2016 | | Budget 2016 | | Comptes 2015 | |
|------------|--|-------------------|------------------|-------------------|------------------|-------------------|------------------|
| | | Charges | Revenus | Charges | Revenus | Charges | Revenus |
| 3 | CULTURE, LOISIRS ET CULTE | 2'033'698.05 | 136'016.50 | 1'916'200.00 | 128'400.00 | 1'960'401.90 | 122'483.35 |
| 30 | ENCOURAGEMENT A LA CULTURE | 528'771.50 | 55'844.15 | 553'300.00 | 58'700.00 | 560'703.60 | 50'040.95 |
| 300 | BIBLIOTHEQUE | 282'424.30 | 42'244.15 | 286'200.00 | 37'200.00 | 264'323.10 | 24'147.35 |
| 300.30 | CHARGES DE PERSONNEL | 210'867.65 | | 211'300.00 | | 207'532.60 | |
| 300.301.00 | Bibliothécaires | 170'314.65 | | 168'000.00 | | 168'572.40 | |
| 300.301.10 | Personnel technique/maintenance | 2'055.60 | | 3'400.00 | | 890.45 | |
| 300.303.00 | AVS/AI/AC/APG/LAFS | 16'178.00 | | 16'400.00 | | 15'023.20 | |
| 300.304.00 | Caisse pension et prévoyance | 15'244.35 | | 16'000.00 | | 15'624.50 | |
| 300.305.00 | Assurance maladie et accidents | 5'998.05 | | 6'500.00 | | 5'406.05 | |
| 300.309.00 | Formation et perfectionnement | 1'077.00 | | 1'000.00 | | 2'016.00 | |
| 300.31 | BIENS ET SERVICES | 71'556.65 | | 74'900.00 | | 56'790.50 | |
| 300.310.00 | Fournit. bureau, matériel, photocopieuse | 4'408.25 | | 6'000.00 | | 3'362.50 | |
| 300.310.10 | Abonnements | 1'041.00 | | 1'000.00 | | 783.00 | |
| 300.310.20 | Acquisitions de livres | 26'092.80 | | 25'000.00 | | 20'126.30 | |
| 300.310.40 | Animations et divers | 3'398.05 | | 4'500.00 | | 4'588.50 | |
| 300.311.00 | Mobilier & machines | 19'900.90 | | 22'500.00 | | 1'569.50 | |
| 300.314.00 | Maintenance & rénovation du bâtiment | 292.60 | | 2'000.00 | | 7'143.75 | |
| 300.314.90 | Nettoyages/Conciergerie | 6'298.15 | | 6'200.00 | | 6'138.00 | |
| 300.315.30 | Maintenance applic. informatiques | 5'437.60 | | 4'600.00 | | 8'818.00 | |
| 300.317.10 | Frais de déplacement | 2'154.30 | | 1'500.00 | | 2'493.70 | |
| 300.318.40 | Frais de port | 1'222.30 | | 200.00 | | 484.00 | |
| 300.318.61 | Assurances Incendie+Bâtiments | 900.70 | | 1'000.00 | | 966.25 | |
| 300.319.10 | Cotisations annuelles | 410.00 | | 400.00 | | 317.00 | |
| 300.43 | CONTRIBUTIONS DE TIERS | | 23'394.40 | | 21'700.00 | | 15'441.35 |
| 300.434.00 | Cartes sympathisants | | 105.00 | | 400.00 | | 70.00 |
| 300.435.00 | Imprimés, photocopies, matériel | | 1'183.00 | | 300.00 | | 371.35 |
| 300.436.50 | Participations de tiers | | 22'106.40 | | 21'000.00 | | 15'000.00 |
| 300.46 | SUBVENTIONS ACQUISES | | 18'849.75 | | 15'500.00 | | 8'706.00 |
| 300.461.00 | Gestion de la bibliothèque | | 18'849.75 | | 15'500.00 | | 8'706.00 |

| Compte | Désignation | Comptes 2016 | | Budget 2016 | | Comptes 2015 | |
|------------|--------------------------------------|------------------|--------------|------------------|---------|------------------|---------------|
| | | Charges | Revenus | Charges | Revenus | Charges | Revenus |
| 301 | MUSEES | 17'200.00 | | 17'200.00 | | 16'614.00 | |
| 301.365.00 | Fond. historiques du Chablais | 17'200.00 | | 17'200.00 | | 16'614.00 | |
| 303 | SOCIETES LOCALES | 53'587.40 | 80.00 | 60'300.00 | | 84'359.75 | 560.00 |
| 303.30 | CHARGES DE PERSONNEL | 584.70 | | 600.00 | | 5'078.50 | |
| 303.301.00 | Personnel technique/maintenance | 474.35 | | 400.00 | | 4'101.40 | |
| 303.303.00 | AVS/AI/AC/APG/LAFS | 43.55 | | 100.00 | | 365.35 | |
| 303.304.00 | Caisse pension et prévoyance | 38.80 | | 100.00 | | 364.30 | |
| 303.305.00 | Assurance maladie et accidents | 28.00 | | | | 247.45 | |
| 303.31 | BIENS ET SERVICES | 21'352.70 | | 25'100.00 | | 44'711.25 | |
| 303.311.10 | Association Vieux Collombey-Muraz | | | | | 21'834.80 | |
| 303.312.0 | Chauffage/électricité/eau | 11'428.05 | | 14'100.00 | | 12'482.35 | |
| 303.313.00 | Matériel+contrat sanitaires | 1'585.20 | | 900.00 | | 548.70 | |
| 303.314.0 | Maintenance & rénovation d'immeubles | 468.60 | | 2'200.00 | | 1'818.85 | |
| 303.314.90 | Nettoyages/Conciergerie | 5'446.80 | | 5'400.00 | | 5'340.00 | |
| 303.315.00 | Entretien mobilier & machines | | | | | 151.20 | |
| 303.318.61 | Assurances Incendie+Bâtiments | 2'424.05 | | 2'500.00 | | 2'535.35 | |
| 303.36 | SUBVENTIONS ACCORDEES | 31'650.00 | | 34'600.00 | | 34'570.00 | |
| 303.365.00 | Sociétés culturelles | 31'650.00 | | 34'600.00 | | 34'570.00 | |
| 303.43 | CONTRIBUTIONS DE TIERS | | 80.00 | | | | 560.00 |
| 303.435.30 | Ventes de livres | | 80.00 | | | | 560.00 |

| Compte | Désignation | Comptes 2016 | | Budget 2016 | | Comptes 2015 | |
|------------|-----------------------------------|------------------|---------------|------------------|-----------------|------------------|-----------------|
| | | Charges | Revenus | Charges | Revenus | Charges | Revenus |
| 304 | ECOLE DE SOLFEGE | 13'671.25 | 800.00 | 17'200.00 | 2'000.00 | 17'208.70 | 1'800.00 |
| 304.30 | CHARGES DE PERSONNEL | 12'878.15 | | 16'700.00 | | 16'611.70 | |
| 304.301.00 | Professeurs de l'école de solfège | 11'763.40 | | 15'000.00 | | 14'973.20 | |
| 304.303.00 | AVS/AI/AC/APG/LAFS | 1'114.75 | | 1'500.00 | | 1'422.60 | |
| 304.305.00 | Assurance maladie et accidents | | | 200.00 | | 215.90 | |
| 304.31 | BIENS ET SERVICES | 793.10 | | 500.00 | | 597.00 | |
| 304.310.00 | Matériel et frais | 793.10 | | 500.00 | | 597.00 | |
| 304.43 | CONTRIBUTIONS DE TIERS | | 800.00 | | 2'000.00 | | 1'800.00 |
| 304.433.00 | Ecolage | | 800.00 | | 2'000.00 | | 1'800.00 |

| Compte | Désignation | Comptes 2016 | | Budget 2016 | | Comptes 2015 | |
|------------|---|-------------------|------------------|-------------------|------------------|-------------------|------------------|
| | | Charges | Revenus | Charges | Revenus | Charges | Revenus |
| 309 | AUTRES TACHES CULTURELLES | 161'888.55 | 12'720.00 | 172'400.00 | 19'500.00 | 178'198.05 | 23'533.60 |
| 309.30 | CHARGES DE PERSONNEL | 53'306.70 | | 70'000.00 | | 56'510.55 | |
| 309.300.00 | Commission culture, sport et jeunesse | 4'640.00 | | 9'000.00 | | 7'330.00 | |
| 309.301.00 | Personnel manifestations | 21'194.25 | | 25'000.00 | | 22'749.35 | |
| 309.301.10 | Personnel technique/maintenance | 20'556.00 | | 25'400.00 | | 18'901.55 | |
| 309.303.00 | AVS/AI/AC/APG/LAFS | 2'608.40 | | 4'900.00 | | 2'792.55 | |
| 309.304.00 | Caisse pension et prévoyance | 2'188.10 | | 3'000.00 | | 2'472.30 | |
| 309.305.00 | Assurance maladie et accidents | 1'579.95 | | 2'100.00 | | 1'724.80 | |
| 309.309.00 | Formation et perfection. (feux artifices) | 540.00 | | 600.00 | | 540.00 | |
| 309.31 | BIENS ET SERVICES | 43'330.95 | | 46'400.00 | | 48'282.35 | |
| 309.311.00 | Oeuvres d'art | 2'900.00 | | 1'200.00 | | 1'200.00 | |
| 309.317.00 | Manifestations et réceptions | 40'430.95 | | 45'200.00 | | 47'082.35 | |
| 309.33 | AMORTISSEMENTS COMPTABLES | 9'604.70 | | 10'000.00 | | 11'000.00 | |
| 309.331.00 | Amortissement ordinaire-patrimoine admin. | 9'604.70 | | 10'000.00 | | 11'000.00 | |
| 309.36 | SUBVENTIONS ACCORDEES | 55'646.20 | | 46'000.00 | | 62'405.15 | |
| 309.365.10 | Scouts - ramassage des papiers | 14'686.00 | | 16'000.00 | | 31'469.65 | |
| 309.365.20 | Oeuvres utilité publ. & cotisations | 40'960.20 | | 30'000.00 | | 30'935.50 | |
| 309.43 | CONTRIBUTIONS DE TIERS | | 12'720.00 | | 19'500.00 | | 23'533.60 |
| 309.434.00 | Animations culturelles | | 4'100.00 | | 2'500.00 | | 4'800.00 |
| 309.436.50 | Participations de tiers | | 8'620.00 | | 17'000.00 | | 18'733.60 |

| Compte | Désignation | Comptes 2016 | | Budget 2016 | | Comptes 2015 | |
|------------|---|-------------------|-----------------|-------------------|---------|-------------------|-----------------|
| | | Charges | Revenus | Charges | Revenus | Charges | Revenus |
| 32 | MEDIAS | 88'606.95 | | 90'800.00 | | 98'560.10 | |
| 320 | MEDIAS | 88'606.95 | | 90'800.00 | | 98'560.10 | |
| 320.30 | CHARGES DE PERSONNEL | 1'530.00 | | 3'500.00 | | 1'590.00 | |
| 320.300.00 | Commission d'information | 1'530.00 | | 3'500.00 | | 1'590.00 | |
| 320.31 | BIENS ET SERVICES | 52'444.95 | | 31'400.00 | | 55'435.10 | |
| 320.310.00 | Revue locale - DVD | 22'460.60 | | 22'600.00 | | 21'427.20 | |
| 320.310.10 | Site Internet | 6'146.10 | | 7'300.00 | | 17'198.90 | |
| 320.312.00 | Electricité | 283.90 | | | | | |
| 320.314.00 | Panneau d'information digital | 22'441.65 | | | | | |
| 320.318.40 | Frais de ports | 882.30 | | 1'500.00 | | 1'809.00 | |
| 320.318.50 | Etudes | | | | | 15'000.00 | |
| 320.318.65 | Frais de téléphone | 230.40 | | | | | |
| 320.36 | SUBVENTIONS ACCORDEES | 34'632.00 | | 55'900.00 | | 41'535.00 | |
| 320.365.00 | Médias locaux | 34'632.00 | | 55'900.00 | | 41'535.00 | |
| 33 | PARCS PUBLICS ET CHEMINS PEDESTRES | 148'513.60 | 1'439.55 | 164'900.00 | | 147'427.60 | 4'122.50 |
| 330 | PARCS PUBLICS ET CHEMINS PEDESTRES | 148'513.60 | 1'439.55 | 164'900.00 | | 147'427.60 | 4'122.50 |
| 330.30 | CHARGES DE PERSONNEL | 74'528.95 | | 74'900.00 | | 80'054.05 | |
| 330.301.00 | Personnel technique/maintenance | 60'455.70 | | 60'000.00 | | 64'651.10 | |
| 330.303.00 | AVS/AI/AC/APG/LAFS | 5'556.00 | | 5'800.00 | | 5'759.60 | |
| 330.304.00 | Caisse pension et prévoyance | 4'945.35 | | 5'400.00 | | 5'742.90 | |
| 330.305.00 | Assurance maladie et accidents | 3'571.90 | | 3'700.00 | | 3'900.45 | |
| 330.31 | BIENS ET SERVICES | 73'984.65 | | 90'000.00 | | 67'373.55 | |
| 330.314.00 | Entretien & rénovation | 67'159.65 | | 80'000.00 | | 67'373.55 | |
| 330.318.50 | Frais d'études | 6'825.00 | | 10'000.00 | | | |
| 330.43 | CONTRIBUTIONS DE TIERS | | 1'439.55 | | | | 4'122.50 |
| 330.436.70 | Rbt de salaires (APG. maladie) | | 1'439.55 | | | | 4'122.50 |

| Compte | Désignation | Comptes 2016 | | Budget 2016 | | Comptes 2015 | |
|------------|--|-------------------|-----------------|-------------------|-----------------|-------------------|-----------------|
| | | Charges | Revenus | Charges | Revenus | Charges | Revenus |
| 34 | SPORTS | 347'681.35 | 36'475.80 | 373'500.00 | 33'000.00 | 349'437.15 | 32'917.50 |
| 340 | SPORTS | 272'972.40 | 9'900.00 | 294'800.00 | 9'900.00 | 277'624.25 | 9'900.00 |
| 340.30 | CHARGES DE PERSONNEL | 17'348.90 | | 35'000.00 | | 36'368.50 | |
| 340.301.00 | Personnel technique/maintenance | 14'072.95 | | 28'000.00 | | 29'370.90 | |
| 340.303.00 | AVS/AI/AC/APG/LAFS | 1'293.35 | | 2'700.00 | | 2'616.60 | |
| 340.304.00 | Caisse pension et prévoyance | 1'151.15 | | 2'500.00 | | 2'609.00 | |
| 340.305.00 | Assurance maladie et accidents | 831.45 | | 1'800.00 | | 1'772.00 | |
| 340.31 | BIENS ET SERVICES | 92'423.50 | | 96'600.00 | | 90'755.75 | |
| 340.312.0 | Chauffage/électricité/eau | 34'203.45 | | 33'900.00 | | 34'642.00 | |
| 340.314.0 | Maintenance/rénovation terrains et immeubles | 56'016.20 | | 60'400.00 | | 53'789.95 | |
| 340.318.61 | Assurances Incendie+Bâtiments | 2'203.85 | | 2'300.00 | | 2'323.80 | |
| 340.33 | AMORTISSEMENTS COMPTABLES | 120'000.00 | | 120'000.00 | | 110'000.00 | |
| 340.331.00 | Amortissement ordinaire-patrimoine admin. | 120'000.00 | | 120'000.00 | | 110'000.00 | |
| 340.36 | SUBVENTIONS ACCORDEES | 43'200.00 | | 43'200.00 | | 40'500.00 | |
| 340.365.00 | Sociétés sportives | 43'200.00 | | 43'200.00 | | 40'500.00 | |
| 340.42 | REVENUS DE BIENS | | 9'900.00 | | 9'900.00 | | 9'900.00 |
| 340.427.10 | Locations de terrains et bâtiments | | 9'900.00 | | 9'900.00 | | 9'900.00 |

| Compte | Désignation | Comptes 2016 | | Budget 2016 | | Comptes 2015 | |
|------------|---------------------------------|------------------|------------------|------------------|------------------|------------------|------------------|
| | | Charges | Revenus | Charges | Revenus | Charges | Revenus |
| 341 | PISCINE | 74'708.95 | 26'575.80 | 78'700.00 | 23'100.00 | 71'812.90 | 23'017.50 |
| 341.30 | CHARGES DE PERSONNEL | 47'229.90 | | 48'200.00 | | 45'982.15 | |
| 341.301.00 | Personnel de la buvette | 21'648.20 | | 20'800.00 | | 20'103.05 | |
| 341.301.10 | Maître nageur | 19'437.75 | | 20'000.00 | | 18'397.80 | |
| 341.303.00 | AVS/AI/AC/APG/LAFS | 3'893.10 | | 4'000.00 | | 3'657.85 | |
| 341.304.00 | Caisse pension et prévoyance | 1'782.00 | | 1'900.00 | | 1'892.00 | |
| 341.305.00 | Assurance maladie et accidents | 468.85 | | 1'500.00 | | 487.45 | |
| 341.309.00 | Formation et perfectionnement | | | | | 1'444.00 | |
| 341.31 | BIENS ET SERVICES | 27'479.05 | | 30'500.00 | | 25'830.75 | |
| 341.310.00 | Fournitures diverses | 58.45 | | | | | |
| 341.311.00 | Mobilier & machines | 530.65 | | 500.00 | | | |
| 341.313.00 | Marchandises de la buvette | 1'989.15 | | 2'500.00 | | 1'880.60 | |
| 341.313.10 | Contrat et produits d'entretien | 9'558.45 | | 10'200.00 | | 9'475.10 | |
| 341.314.90 | Nettoyages/Conciergerie | 11'975.40 | | 11'800.00 | | 11'741.40 | |
| 341.315.00 | Maintenance mobilier & machines | 654.90 | | 1'500.00 | | 1'699.65 | |
| 341.318.50 | Expertises/études | 1'162.45 | | 2'500.00 | | | |
| 341.318.70 | Frais d'analyses | 1'299.60 | | 1'200.00 | | 784.00 | |
| 341.319.10 | Cotisations | 250.00 | | 300.00 | | 250.00 | |
| 341.43 | CONTRIBUTIONS DE TIERS | | 26'575.80 | | 23'100.00 | | 23'017.50 |
| 341.434.00 | Taxes d'entrées | | 16'386.00 | | 18'300.00 | | 16'961.00 |
| 341.435.00 | Recettes de la buvette | | 4'183.80 | | 4'800.00 | | 3'900.50 |
| 341.436.70 | Rbt de salaires, APG | | 6'006.00 | | | | 2'156.00 |

| Compte | Désignation | Comptes 2016 | | Budget 2016 | | Comptes 2015 | |
|------------|--|------------------|---------------|------------------|-----------|------------------|-----------|
| | | Charges | Revenus | Charges | Revenus | Charges | Revenus |
| 35 | AUTRES LOISIRS | 389'640.95 | 42'257.00 | 227'300.00 | 36'700.00 | 306'213.45 | 35'402.40 |
| 350 | PLACES DE JEUX ET DE SKATE | 17'022.15 | 238.00 | 17'200.00 | | 26'313.50 | |
| 350.30 | CHARGES DE PERSONNEL | 1'527.00 | | 2'200.00 | | 3'942.60 | |
| 350.301.00 | Personnel technique/maintenance | 1'238.65 | | 1'700.00 | | 3'184.00 | |
| 350.303.00 | AVS/AI/AC/APG/LAFS | 113.85 | | 200.00 | | 283.65 | |
| 350.304.00 | Caisse pension et prévoyance | 101.30 | | 200.00 | | 282.85 | |
| 350.305.00 | Assurance maladie et accidents | 73.20 | | 100.00 | | 192.10 | |
| 350.31 | BIENS ET SERVICES | 15'495.15 | | 15'000.00 | | 22'370.90 | |
| 350.314.00 | Maintenance & rénovation des équipements | 15'495.15 | | 15'000.00 | | 22'370.90 | |
| 350.43 | CONTRIBUTIONS DE TIERS | | 238.00 | | | | |
| 350.436.10 | Participations pour dommages | | 238.00 | | | | |

| Compte | Désignation | Comptes 2016 | | Budget 2016 | | Comptes 2015 | |
|------------|---|-------------------|------------------|-------------------|------------------|-------------------|------------------|
| | | Charges | Revenus | Charges | Revenus | Charges | Revenus |
| 351 | LOISIRS | 372'618.80 | 42'019.00 | 210'100.00 | 36'700.00 | 279'899.95 | 35'402.40 |
| 351.30 | CHARGES DE PERSONNEL | 33'747.80 | | 25'300.00 | | 26'487.05 | |
| 351.301.00 | Personnel technique/maintenance | 28'654.20 | | 21'100.00 | | 22'527.65 | |
| 351.303.00 | AVS/AI/AC/APG/LAFS | 2'670.15 | | 2'000.00 | | 2'071.30 | |
| 351.304.00 | Caisse pension et prévoyance | 1'280.55 | | 800.00 | | 1'030.65 | |
| 351.305.00 | Assurance maladie et accidents | 1'142.90 | | 1'400.00 | | 857.45 | |
| 351.31 | BIENS ET SERVICES | 193'871.00 | | 134'800.00 | | 115'412.90 | |
| 351.311.00 | Mobilier & machines | 25'971.70 | | 6'000.00 | | 5'305.85 | |
| 351.312.0 | Chauffage/électricité/eau | 46'202.80 | | 48'000.00 | | 39'711.55 | |
| 351.313.00 | Matériel+contrat sanitaires | 3'851.85 | | 4'600.00 | | 4'347.50 | |
| 351.314.0 | Maintenance & rénovation d'immeubles | 82'742.55 | | 43'000.00 | | 27'851.10 | |
| 351.314.90 | Nettoyages/Conciergerie | 21'542.40 | | 20'900.00 | | 20'567.75 | |
| 351.315.00 | Entretien mobilier/machines | 8'121.30 | | 8'000.00 | | 8'242.85 | |
| 351.317.10 | Frais de déplacements | | | | | 15.00 | |
| 351.318.61 | Assurances Incendie+Bâtiments | 5'438.40 | | 4'300.00 | | 5'679.25 | |
| 351.33 | AMORTISSEMENTS COMPTABLES | 145'000.00 | | 50'000.00 | | 138'000.00 | |
| 351.331.00 | Amortissement ordinaire-patrimoine admin. | 145'000.00 | | 50'000.00 | | 138'000.00 | |
| 351.42 | REVENUS DE BIENS | | 41'620.00 | | 36'700.00 | | 35'085.00 |
| 351.427.0 | Locations bâtiments | | 41'620.00 | | 36'700.00 | | 35'085.00 |
| 351.43 | CONTRIBUTIONS DE TIERS | | 399.00 | | | | 317.40 |
| 351.435.00 | Matériel | | 294.00 | | | | 259.90 |
| 351.436.10 | Participation pour dommages | | 105.00 | | | | 57.50 |

| Compte | Désignation | Comptes 2016 | | Budget 2016 | | Comptes 2015 | |
|------------|------------------------------------|-------------------|---------|-------------------|---------|-------------------|---------|
| | | Charges | Revenus | Charges | Revenus | Charges | Revenus |
| 39 | EGLISES | 530'483.70 | | 506'400.00 | | 498'060.00 | |
| 390 | EGLISE CATHOLIQUE ROMAINE | 415'415.70 | | 383'800.00 | | 376'282.00 | |
| 390.36 | SUBVENTIONS ACCORDEES | 415'415.70 | | 383'800.00 | | 376'282.00 | |
| 390.362.00 | Eglise catholique | 415'415.70 | | 383'800.00 | | 376'282.00 | |
| 391 | EGLISE REFORMEE EVANGELIQUE | 115'068.00 | | 122'600.00 | | 121'778.00 | |
| 391.36 | SUBVENTIONS ACCORDEES | 115'068.00 | | 122'600.00 | | 121'778.00 | |
| 391.362.00 | Eglise réformée de Monthey | 115'068.00 | | 122'600.00 | | 121'778.00 | |

| Compte | Désignation | Comptes 2016 | | Budget 2016 | | Comptes 2015 | |
|------------|--|-------------------|---------|-------------------|---------|-------------------|---------|
| | | Charges | Revenus | Charges | Revenus | Charges | Revenus |
| 4 | SANTE | 589'558.30 | | 625'800.00 | | 819'069.40 | |
| 44 | CENTRE MEDICO-SOCIAL REGIONAL | 280'654.20 | | 313'100.00 | | 347'748.40 | |
| 440 | CENTRE MEDICO-SOCIAL REGIONAL | 280'654.20 | | 313'100.00 | | 347'748.40 | |
| 440.30 | CHARGES DE PERSONNEL | 240.00 | | 100.00 | | 375.00 | |
| 440.300.00 | Commission | 240.00 | | 100.00 | | 375.00 | |
| 440.35 | PARTICIPATIONS A COLLECT. PUBLIQUES | 280'414.20 | | 313'000.00 | | 347'373.40 | |
| 440.352.00 | Centre régional de Monthey | 280'414.20 | | 313'000.00 | | 347'373.40 | |
| 45 | PROPHYLAXIE, LUTTE CONTRE LES MALADIES | 22'964.95 | | 20'300.00 | | 22'856.35 | |
| 450 | LUTTE CONTRE LES MALADIES (ALCOOL/DROGUE) | 19'734.65 | | 19'900.00 | | 19'748.90 | |
| 450.36 | SUBVENTIONS ACCORDEES | 19'734.65 | | 19'900.00 | | 19'748.90 | |
| 450.361.41 | Financ. prise en charge ambulatoire des addictions | 19'734.65 | | 19'900.00 | | 19'748.90 | |
| 459 | LUTTE CONTRE AUTRES LES MALADIES | 3'230.30 | | 400.00 | | 3'107.45 | |
| 459.36 | LUTTE CONTRE AUTRES LES MALADIES | 3'230.30 | | 400.00 | | 3'107.45 | |
| 459.365.00 | Institutions diverses | 3'230.30 | | 400.00 | | 3'107.45 | |
| 46 | SERVICE MEDICAL DES ECOLES | 232'443.45 | | 224'500.00 | | 371'946.35 | |
| 460 | SANTE SCOLAIRE & PROPHYLAXIE DENTAIRE | 232'443.45 | | 224'500.00 | | 371'946.35 | |
| 460.31 | SANTE SCOLAIRE & PROPHYLAXIE DENTAIRE | 5'580.00 | | 4'500.00 | | 4'860.00 | |
| 460.318.00 | Frais de contrôle | 5'580.00 | | 4'500.00 | | 4'860.00 | |
| 460.36 | SANTE SCOLAIRE & PROPHYLAXIE DENTAIRE | 226'863.45 | | 220'000.00 | | 367'086.35 | |
| 460.361.46 | Financ. de la santé scolaire | 11'917.60 | | | | | |
| 460.366.00 | Frais dentaires scolaires | 214'945.85 | | 220'000.00 | | 367'086.35 | |
| 49 | AUTRES DEPENSES DE SANTE | 53'495.70 | | 67'900.00 | | 76'518.30 | |
| 490 | AUTRES DEPENSES DE SANTE | 53'495.70 | | 67'900.00 | | 76'518.30 | |
| 490.31 | BIENS ET SERVICES | 924.40 | | | | 9'100.60 | |
| 490.311.00 | Equipement sanitaire public | 924.40 | | | | 9'100.60 | |
| 490.36 | SUBVENTIONS ACCORDEES | 52'571.30 | | 67'900.00 | | 67'417.70 | |
| 490.361.42 | Financ. du dispositif pré-hospitalier | 52'571.30 | | 67'900.00 | | 67'417.70 | |

| Compte | Désignation | Comptes 2016 | | Budget 2016 | | Comptes 2015 | |
|------------|--------------------------------------|------------------|------------------|------------------|------------------|------------------|------------------|
| | | Charges | Revenus | Charges | Revenus | Charges | Revenus |
| 5 | PREVOYANCE SOCIALE | 5'610'387.85 | 2'161'399.35 | 6'046'100.00 | 2'329'900.00 | 5'854'410.95 | 2'345'647.40 |
| 50 | AVS ET AI | 21'693.00 | 20'091.70 | 25'100.00 | 19'000.00 | 22'248.75 | 19'293.15 |
| 500 | AGENCE AVS | 21'693.00 | 20'091.70 | 25'100.00 | 19'000.00 | 22'248.75 | 19'293.15 |
| 500.30 | CHARGES DE PERSONNEL | 21'533.00 | | 24'800.00 | | 22'102.75 | |
| 500.301.00 | Personnel | 17'860.05 | | 20'200.00 | | 17'960.05 | |
| 500.303.00 | AVS/AI/AC/APG/LAFS | 1'692.75 | | 2'000.00 | | 1'706.60 | |
| 500.304.00 | Caisse pension et prévoyance | 1'534.60 | | 1'800.00 | | 1'628.80 | |
| 500.305.00 | Assurance maladie et accidents | 445.60 | | 800.00 | | 807.30 | |
| 500.31 | BIENS ET SERVICES | 160.00 | | 300.00 | | 146.00 | |
| 500.310.00 | Fournitures bureau et journaux | 96.00 | | 100.00 | | 96.00 | |
| 500.317.10 | Frais de déplacements | 14.00 | | 100.00 | | | |
| 500.319.10 | Cotisations | 50.00 | | 100.00 | | 50.00 | |
| 500.45 | PARTICIPATIONS DE COLLECT. PUBLIQUES | | 20'091.70 | | 19'000.00 | | 19'293.15 |
| 500.451.00 | Caisse de compensation | | 20'091.70 | | 19'000.00 | | 19'293.15 |

| Compte | Désignation | Comptes 2016 | | Budget 2016 | | Comptes 2015 | |
|------------|---|-------------------|-----------------|-------------------|------------------|-------------------|-----------------|
| | | Charges | Revenus | Charges | Revenus | Charges | Revenus |
| 53 | AUTRES ASSURANCES SOCIALES | 390'497.80 | | 380'300.00 | | 374'039.70 | |
| 530 | PREST. COMPLEMENTAIRES A L'AVS ET L'AI | 390'497.80 | | 380'300.00 | | 374'039.70 | |
| 530.36 | PREST. COMPLEMENTAIRES A L'AVS ET L'AI | 390'497.80 | | 380'300.00 | | 374'039.70 | |
| 530.361.00 | Prestations complémentaires | 390'497.80 | | 380'300.00 | | 374'039.70 | |
| 54 | PROTECTION DE LA JEUNESSE | 2'776'608.10 | 1'290'389.35 | 2'809'000.00 | 1'285'000.00 | 2'867'797.60 | 1'269'831.55 |
| 540 | PROTECTION DE LA JEUNESSE | 78'481.05 | 3'600.00 | 118'300.00 | 15'000.00 | 98'576.60 | 7'000.00 |
| 540.35 | PARTICIPATIONS A COLLECT. PUBLIQUES | 49'381.05 | | 51'600.00 | | 51'776.60 | |
| 540.352.00 | Travailleur social hors murs - médiateur social | 49'381.05 | | 51'600.00 | | 51'776.60 | |
| 540.36 | SUBVENTIONS ACCORDEES | 29'100.00 | | 66'700.00 | | 46'800.00 | |
| 540.361.51 | Part. comm. pour mesures assist+curatelles éducatives | 29'100.00 | | 66'700.00 | | 46'800.00 | |
| 540.43 | CONTRIBUTIONS DE TIERS | | 3'600.00 | | 15'000.00 | | 7'000.00 |
| 540.436.60 | Contributions des parents | | 3'600.00 | | 15'000.00 | | 7'000.00 |

| Compte | Désignation | Comptes 2016 | | Budget 2016 | | Comptes 2015 | |
|------------|---|---------------------|---------------------|---------------------|---------------------|---------------------|---------------------|
| | | Charges | Revenus | Charges | Revenus | Charges | Revenus |
| 541 | GARDERIES D'ENFANTS, CRECHES | 2'698'127.05 | 1'286'789.35 | 2'690'700.00 | 1'270'000.00 | 2'769'221.00 | 1'262'831.55 |
| 541.30 | CHARGES DE PERSONNEL | 1'878'177.45 | | 1'873'100.00 | | 1'891'881.75 | |
| 541.300.00 | Commission des affaires sociales | 790.00 | | 1'500.00 | | 1'020.00 | |
| 541.301.00 | Crèche-garderie les Meniots | 1'029'646.55 | | 1'002'500.00 | | 1'046'667.95 | |
| 541.301.10 | UAPE le Coup d'Pouce | 277'057.15 | | 260'000.00 | | 262'807.25 | |
| 541.301.20 | Personnel technique/maintenance | 12'939.75 | | 12'300.00 | | 11'697.10 | |
| 541.301.30 | Administration/secrétariat | 147'734.60 | | 147'800.00 | | 147'734.60 | |
| 541.303.00 | AVS/AI/AC/APG/LAFS | 138'514.95 | | 138'000.00 | | 138'502.45 | |
| 541.304.00 | Caisse pension et prévoyance | 116'739.50 | | 144'400.00 | | 124'089.85 | |
| 541.305.00 | Assurance maladie et accidents | 45'832.10 | | 51'000.00 | | 50'755.90 | |
| 541.306.50 | Repas de fonction | 31'064.30 | | 33'000.00 | | 30'785.95 | |
| 541.308.00 | Stagiaire en formation | 12'987.55 | | 18'600.00 | | 16'741.40 | |
| 541.308.10 | Personnel de maison | 55'086.00 | | 54'000.00 | | 54'005.40 | |
| 541.309.00 | Frais de formation-perfection. | 9'785.00 | | 10'000.00 | | 7'073.90 | |
| 541.31 | BIENS ET SERVICES | 334'516.55 | | 316'600.00 | | 326'826.30 | |
| 541.310.00 | Mat. bureau, publications, logiciel, abt. | 5'830.75 | | 9'000.00 | | 7'156.35 | |
| 541.311.00 | Crèche - Mobilier/équipement | 1'919.95 | | 2'000.00 | | 1'616.80 | |
| 541.311.10 | UAPE - Mobilier/équipement | | | 2'000.00 | | 639.80 | |
| 541.312.00 | Chauffage/électricité/eau | 19'081.45 | | 17'500.00 | | 19'103.60 | |
| 541.313.00 | Matériel+contrat sanitaires | 13'338.50 | | 10'000.00 | | 11'273.70 | |
| 541.313.01 | Crèche - Repas | 87'422.00 | | 82'000.00 | | 83'839.80 | |
| 541.313.02 | Crèche - Matériel éducatif subv. | 2'269.45 | | 2'300.00 | | 2'141.80 | |
| 541.313.11 | UAPE - Repas | 78'534.50 | | 75'000.00 | | 73'415.70 | |
| 541.313.12 | UAPE - Matériel éducatif subv. | 1'735.10 | | 1'800.00 | | 1'774.00 | |
| 541.313.22 | Fournitures diverses et mat. bricolage | 8'758.45 | | 11'000.00 | | 8'843.10 | |
| 541.314.00 | Structure - maintenance/rénovation | 15'790.80 | | 5'000.00 | | 15'064.40 | |
| 541.314.90 | Nettoyages/Conciergerie | 71'739.60 | | 72'000.00 | | 71'952.60 | |
| 541.315.00 | Entretien ventilation/portes auto./machines | 9'648.40 | | 6'800.00 | | 10'540.25 | |
| 541.315.30 | Maintenance mobilier et applic. informatiques | 4'389.80 | | 4'600.00 | | 4'935.20 | |
| 541.317.10 | Frais de déplacement | 2'210.20 | | 2'000.00 | | 2'052.50 | |
| 541.318.00 | Promenade de la structure jeunesse | 970.00 | | 1'500.00 | | 1'010.80 | |
| 541.318.40 | Frais de ports | 2'507.00 | | 2'500.00 | | 2'500.00 | |
| 541.318.61 | Assurances RC+divers | 4'628.60 | | 5'300.00 | | 4'965.90 | |
| 541.318.65 | Frais de téléphone | 2'307.10 | | 2'500.00 | | 2'232.50 | |
| 541.319.10 | Cotisations | 1'434.90 | | 1'800.00 | | 1'767.50 | |
| 541.33 | AMORTISSEMENTS COMPTABLES | 450'000.00 | | 450'000.00 | | 500'000.00 | |
| 541.331.00 | Amortissement ordinaire-patrimoine admin. | 450'000.00 | | 450'000.00 | | 500'000.00 | |
| 541.36 | SUBVENTIONS ACCORDEES | 35'433.05 | | 51'000.00 | | 50'512.95 | |
| 541.364.00 | Ass. régionale parents d'accueil | 35'433.05 | | 51'000.00 | | 50'512.95 | |

| Compte | Désignation | Comptes 2016 | | Budget 2016 | | Comptes 2015 | |
|------------|---|--------------|------------|-------------|------------|--------------|------------|
| | | Charges | Revenus | Charges | Revenus | Charges | Revenus |
| 541.43 | CONTRIBUTIONS DE TIERS | | 850'362.75 | | 825'000.00 | | 826'383.00 |
| 541.434.01 | Crèche - participation | | 475'463.70 | | 470'000.00 | | 461'192.15 |
| 541.434.02 | Crèche - repas | | 92'899.05 | | 90'000.00 | | 91'760.80 |
| 541.434.10 | UAPE - participation | | 163'607.70 | | 170'000.00 | | 151'963.25 |
| 541.434.11 | UAPE - repas | | 79'460.80 | | 80'000.00 | | 76'771.00 |
| 541.434.20 | Structure Taxes d'inscription | | 12'920.00 | | 14'000.00 | | 13'320.00 |
| 541.436.10 | Participations pour dommages | | 2'215.95 | | | | 1'898.40 |
| 541.436.70 | Rbt de salaires, APG | | 23'795.55 | | 1'000.00 | | 29'477.40 |
| 541.46 | SUBVENTIONS ACQUISES | | 436'426.60 | | 445'000.00 | | 436'448.55 |
| 541.460.10 | Aide financière fédérale "Uape" | | | | | | 221.70 |
| 541.461.00 | Subv. Canton part salaires+mat. éduc."Crèche" | | 342'772.35 | | 355'000.00 | | 346'505.05 |
| 541.461.10 | Subv. Canton part salaires+mat. éduc."Uape" | | 93'654.25 | | 90'000.00 | | 89'721.80 |

| Compte | Désignation | Comptes 2016 | | Budget 2016 | | Comptes 2015 | |
|------------|---|-------------------|-------------------|-------------------|-------------------|-------------------|-------------------|
| | | Charges | Revenus | Charges | Revenus | Charges | Revenus |
| 55 | INSTITUTIONS HANDICAPES / SOCIALES | 714'613.35 | | 738'200.00 | | 700'541.95 | |
| 550 | INSTITUTIONS HANDICAPES / SOCIALES | 714'613.35 | | 738'200.00 | | 700'541.95 | |
| 550.33 | AMORTISSEMENTS COMPTABLES | 35'097.85 | | 33'900.00 | | 40'659.40 | |
| 550.331.00 | Amortissement ordinaire-patrimoine admin. | 35'097.85 | | 33'900.00 | | 40'659.40 | |
| 550.36 | SUBVENTIONS ACCORDEES | 679'515.50 | | 704'300.00 | | 659'882.55 | |
| 550.361.00 | Insitutions handicapés / sociales | 679'515.50 | | 704'300.00 | | 659'882.55 | |
| 57 | ETABLISSEMENT MEDICO-SOCIAL (EMS) | 586'759.60 | 314'462.40 | 860'000.00 | 400'000.00 | 592'844.95 | 316'583.95 |
| 570 | ETABLISSEMENT MEDICO-SOCIAL (EMS) | 586'759.60 | 314'462.40 | 860'000.00 | 400'000.00 | 592'844.95 | 316'583.95 |
| 570.31 | BIENS ET SERVICES | 38'974.60 | | 121'200.00 | | 128'119.55 | |
| 570.315.00 | Entretien chauffage/ECS/ventilation | 3'260.25 | | 8'600.00 | | 3'153.45 | |
| 570.318.61 | Assurances Incendie+Bâtiments | -2'588.25 | | 15'100.00 | | 16'219.00 | |
| 570.36 | SUBVENTIONS ACCORDEES | 284'360.00 | | 460'000.00 | | 271'827.35 | |
| 570.364.11 | Résidence "La Charmaie" | | | 170'000.00 | | | |
| 570.364.12 | Pensionnaires en EMS - subventions | 277'360.00 | | 280'000.00 | | 264'327.35 | |
| 570.364.13 | Foyers de jour - subventions | 7'000.00 | | 10'000.00 | | 7'500.00 | |
| 570.39 | IMPUTATIONS INTERNES | 263'425.00 | | 278'800.00 | | 192'898.05 | |
| 570.390.00 | Charges imputées | 26'850.00 | | 26'800.00 | | 20'137.50 | |
| 570.391.00 | Intérêts imputés | 236'575.00 | | 252'000.00 | | 172'760.55 | |
| 570.43 | CONTRIBUTIONS DE TIERS | | 314'462.40 | | 400'000.00 | | 316'583.95 |
| 570.436.49 | EMS Sous l'Eglise Prest. refacturées | | 314'462.40 | | 400'000.00 | | 316'583.95 |

| Compte | Désignation | Comptes 2016 | | Budget 2016 | | Comptes 2015 | |
|------------|---------------------------------------|-------------------|-------------------|---------------------|-------------------|---------------------|-------------------|
| | | Charges | Revenus | Charges | Revenus | Charges | Revenus |
| 58 | ASSISTANCE | 1'120'216.00 | 536'455.90 | 1'233'500.00 | 625'900.00 | 1'296'938.00 | 739'938.75 |
| 580 | AIDE SOCIALE INDIVIDUELLE | 944'844.45 | 485'970.10 | 1'050'200.00 | 570'000.00 | 1'110'937.00 | 683'942.95 |
| 580.30 | CHARGES DE PERSONNEL | 1'942.15 | | 1'800.00 | | 1'642.50 | |
| 580.300.00 | Commission des affaires sociales | 1'800.00 | | 1'600.00 | | 1'500.00 | |
| 580.303.00 | AVS/AI/AC/APG/LAFS | 142.15 | | 200.00 | | 142.50 | |
| 580.36 | SUBVENTIONS ACCORDEES | 942'902.30 | | 1'048'400.00 | | 1'109'294.50 | |
| 580.366 | Secours et assistances (regroupement) | 494'058.70 | | 580'000.00 | | 670'689.30 | |
| 580.366.10 | Intégration sociale région | 419'972.85 | | 438'200.00 | | 410'679.80 | |
| 580.366.20 | Recouvrement pension alimentaires | 28'870.75 | | 30'200.00 | | 27'925.40 | |
| 580.45 | PARTICIPATIONS DE COLLECT. PUBLIQUES | | 485'970.10 | | 570'000.00 | | 683'942.95 |
| 580.451.00 | Contributions du Canton et Région | | 485'970.10 | | 570'000.00 | | 683'942.95 |
| 582 | FONDS CANTONAL POUR L'EMPLOI | 97'287.95 | | 81'900.00 | | 99'252.40 | |
| 582.36 | SUBVENTIONS ACCORDEES | 97'287.95 | | 81'900.00 | | 99'252.40 | |
| 582.361.00 | Participations | 97'287.95 | | 81'900.00 | | 99'252.40 | |

| Compte | Désignation | Comptes 2016 | | Budget 2016 | | Comptes 2015 | |
|------------|---|------------------|------------------|-------------------|------------------|------------------|------------------|
| | | Charges | Revenus | Charges | Revenus | Charges | Revenus |
| 589 | AUTRES TACHES D'ASSISTANCE - INTEGRATION | 78'083.60 | 50'485.80 | 101'400.00 | 55'900.00 | 86'748.60 | 55'995.80 |
| 589.30 | AUTRES TACHES D'ASSISTANCE - INTEGRATION | 55'855.65 | | 61'800.00 | | 55'437.00 | |
| 589.300.00 | Autorités et commissions | 4'002.50 | | 4'000.00 | | 4'475.00 | |
| 589.301.00 | Personnel (cours de français) | 9'526.50 | | 7'000.00 | | 8'283.00 | |
| 589.301.40 | Délegué régional à l'intégration | 33'933.90 | | 41'000.00 | | 33'933.90 | |
| 589.303.00 | AVS/AI/AC/APG/LAFS | 4'208.10 | | 5'000.00 | | 4'134.05 | |
| 589.304.00 | Caisse pension et prévoyance | 2'915.40 | | 3'100.00 | | 3'094.80 | |
| 589.305.00 | Assurance maladie et accidents | 1'269.25 | | 1'700.00 | | 1'516.25 | |
| 589.31 | BIENS ET SERVICES | 12'315.50 | | 15'000.00 | | 13'059.05 | |
| 589.310.00 | Fournitures bureau, journaux, B.O. | | | 500.00 | | | |
| 589.317.10 | Frais de déplacements | | | 500.00 | | 14.00 | |
| 589.318.00 | Actions diverses | 5'455.45 | | 8'000.00 | | 1'363.60 | |
| 589.318.55 | Participation aux repas à domicile | 6'646.00 | | 6'000.00 | | 11'374.05 | |
| 589.318.65 | Frais de téléphone | 214.05 | | | | 307.40 | |
| 589.35 | AUTRES TACHES D'ASSISTANCE - INTEGRATION | | | 8'600.00 | | 8'307.00 | |
| 589.352.50 | Plateforme "Agoris" | | | 8'600.00 | | 8'307.00 | |
| 589.39 | IMPUTATIONS INTERNES | 9'912.45 | | 16'000.00 | | 9'945.55 | |
| 589.390.00 | Charges imputées | 9'912.45 | | 16'000.00 | | 9'945.55 | |
| 589.43 | CONTRIBUTIONS DE TIERS | | 4'740.00 | | 9'100.00 | | 10'289.80 |
| 589.434.20 | Recettes cours de français | | 4'740.00 | | 2'500.00 | | 4'015.00 |
| 589.436.50 | Participations de tiers | | | | 6'600.00 | | 6'274.80 |
| 589.46 | SUBVENTIONS ACQUISES | | 45'745.80 | | 46'800.00 | | 45'706.00 |
| 589.461.51 | Subvention "Cours de français" | | 6'000.00 | | 4'800.00 | | 5'908.00 |
| 589.461.53 | Subvention "Fête des Saveurs d'ici et d'ailleurs" | | 800.00 | | | | |
| 589.462.52 | Subvention Intégration "PIC" | | 38'945.80 | | 42'000.00 | | 39'798.00 |

| Compte | Désignation | Comptes 2016 | | Budget 2016 | | Comptes 2015 | |
|------------|---|-------------------|------------|-------------------|------------|-------------------|------------|
| | | Charges | Revenus | Charges | Revenus | Charges | Revenus |
| 6 | TRAFIC | 2'978'156.80 | 295'051.15 | 3'232'900.00 | 287'300.00 | 3'254'171.75 | 320'131.85 |
| 61 | ROUTES CANTONALES | 320'759.30 | | 318'400.00 | | 457'943.10 | |
| 610 | ROUTES CANTONALES | 320'759.30 | | 318'400.00 | | 457'943.10 | |
| 610.31 | BIENS ET SERVICES | 23'901.55 | | 40'000.00 | | 43'357.55 | |
| 610.314.00 | Entretien & rénovation | 23'901.55 | | 40'000.00 | | 43'357.55 | |
| 610.33 | AMORTISSEMENTS COMPTABLES | 30'779.75 | | 62'200.00 | | 100'266.00 | |
| 610.331.00 | Amortissement ordinaire-patrimoine admin. | 30'779.75 | | 62'200.00 | | 100'266.00 | |
| 610.36 | SUBVENTIONS ACCORDEES | 266'078.00 | | 216'200.00 | | 314'319.55 | |
| 610.361.00 | Entretien des routes classées | 266'078.00 | | 216'200.00 | | 314'319.55 | |

| Compte | Désignation | Comptes 2016 | | Budget 2016 | | Comptes 2015 | |
|------------|--|---------------------|------------------|---------------------|-----------------|---------------------|------------------|
| | | Charges | Revenus | Charges | Revenus | Charges | Revenus |
| 62 | ROUTES COMMUNALES | 1'831'957.85 | 31'993.75 | 2'056'600.00 | 4'300.00 | 1'946'068.30 | 44'221.35 |
| 620 | ROUTES COMMUNALES | 1'560'816.65 | 26'257.30 | 1'777'100.00 | 4'300.00 | 1'676'094.15 | 39'649.10 |
| 620.30 | CHARGES DE PERSONNEL | 353'284.35 | | 418'200.00 | | 359'165.55 | |
| 620.300.00 | Commissions | 1'380.00 | | 1'000.00 | | 960.00 | |
| 620.301.00 | Personnel | 285'689.35 | | 334'200.00 | | 289'472.65 | |
| 620.303.00 | AVS/AI/AC/APG/LAFS | 26'292.50 | | 32'400.00 | | 25'867.40 | |
| 620.304.00 | Caisse pension et prévoyance | 23'438.20 | | 29'800.00 | | 25'760.35 | |
| 620.305.00 | Assurance maladie et accidents | 16'484.30 | | 20'800.00 | | 17'105.15 | |
| 620.31 | BIENS ET SERVICES | 690'597.35 | | 748'900.00 | | 678'602.30 | |
| 620.311.00 | Décoration des rues et places | 7'693.95 | | 16'000.00 | | 7'757.40 | |
| 620.312.10 | Signalisation routière (énergie) | 4'204.55 | | 3'500.00 | | 3'717.50 | |
| 620.312.30 | Eclairage public (énergie) | 59'506.10 | | 84'000.00 | | 68'183.30 | |
| 620.313.00 | Numérotation des immeubles | 1'227.50 | | 2'000.00 | | 18'044.95 | |
| 620.314.00 | Entretien du réseau routier | 384'028.60 | | 340'000.00 | | 386'362.20 | |
| 620.314.10 | Signalisation routière | 44'135.15 | | 40'000.00 | | 49'403.85 | |
| 620.314.20 | Pl./parcs/jardins/fontaines/murs | 19'055.25 | | 35'000.00 | | 12'029.70 | |
| 620.314.30 | Eclairage public (maintenance) | 46'495.50 | | 65'000.00 | | 80'184.90 | |
| 620.315.62 | Entret. barrières automatiques (passages à niveau) | 8'640.00 | | 9'000.00 | | 8'640.00 | |
| 620.316.00 | Loyers et fermages | 359.25 | | 400.00 | | 359.25 | |
| 620.317.10 | Frais de déplacement, repas, divers | 1'225.05 | | | | 201.85 | |
| 620.318.00 | Déblaiement des neiges et sablage | 15'455.90 | | 24'000.00 | | 24'523.35 | |
| 620.318.50 | Etudes routières/Eclairage public | 98'570.55 | | 130'000.00 | | 19'194.05 | |
| 620.33 | AMORTISSEMENTS COMPTABLES | 516'934.95 | | 610'000.00 | | 638'326.30 | |
| 620.331.00 | Amortissement ordinaire-patrimoine admin. | 516'934.95 | | 610'000.00 | | 638'326.30 | |
| 620.42 | REVENUS DE BIENS | | 9'509.85 | | 4'300.00 | | 4'425.00 |
| 620.427.00 | Redevances affichage | | 9'509.85 | | 4'300.00 | | 4'425.00 |
| 620.43 | CONTRIBUTIONS DE TIERS | | 16'747.45 | | | | 33'988.00 |
| 620.434.00 | Participation pour travaux | | | | | | 700.35 |
| 620.436.10 | Participation pour dommages | | 10'253.10 | | | | 15'653.55 |
| 620.436.70 | Rbt salaires, APG | | 6'494.35 | | | | 17'634.10 |
| 620.46 | SUBVENTIONS ACQUISES | | | | | | 1'236.10 |
| 620.461.00 | Mesures de prot. contre le bruit s/routes communales | | | | | | 1'236.10 |

| Compte | Désignation | Comptes 2016 | | Budget 2016 | | Comptes 2015 | |
|------------|--|-------------------|-----------------|-------------------|---------|-------------------|-----------------|
| | | Charges | Revenus | Charges | Revenus | Charges | Revenus |
| 622 | EQUIPEMENTS, DEPOTS ET ATELIERS | 271'141.20 | 5'736.45 | 279'500.00 | | 269'974.15 | 4'572.25 |
| 622.30 | CHARGES DE PERSONNEL | 71'954.80 | | 91'700.00 | | 84'381.35 | |
| 622.301.00 | Personnel | 49'347.55 | | 67'000.00 | | 65'433.60 | |
| 622.303.00 | AVS/AI/AC/APG/LAFS | 4'535.20 | | 6'500.00 | | 5'829.30 | |
| 622.304.00 | Caisse pension et prévoyance | 4'036.65 | | 6'000.00 | | 5'812.40 | |
| 622.305.00 | Assurance maladie et accidents | 2'915.55 | | 4'200.00 | | 3'947.70 | |
| 622.306.00 | Vêtements de fonction | 8'749.85 | | 6'000.00 | | 3'358.35 | |
| 622.309.00 | Formation et perfectionnement | 2'370.00 | | 2'000.00 | | | |
| 622.31 | BIENS ET SERVICES | 199'186.40 | | 187'800.00 | | 185'592.80 | |
| 622.310.00 | Matériel de bureau, imprimés | 100.05 | | 500.00 | | 317.30 | |
| 622.311.00 | Outillage et machines | 32'982.60 | | 38'000.00 | | 24'103.95 | |
| 622.311.10 | Véhicules | 15'697.80 | | 16'000.00 | | 15'225.95 | |
| 622.312.0 | Chauffage/électricité/eau | 16'907.30 | | 18'100.00 | | 16'320.45 | |
| 622.313.40 | Carburant | 21'903.95 | | 26'000.00 | | 20'801.00 | |
| 622.314.0 | Maintenance & rénovation des dépôts | 4'472.45 | | 6'000.00 | | 10'424.10 | |
| 622.315.10 | Maintenance/réparation machines / vhc | 84'792.20 | | 60'000.00 | | 78'494.05 | |
| 622.317.10 | Frais de déplacement, repas, divers | | | 1'000.00 | | 665.00 | |
| 622.318.10 | RPLP/contrôle tech. véhicules | 4'859.00 | | 5'000.00 | | 4'501.00 | |
| 622.318.61 | Assurances Incendie+Bâtiments | 1'612.65 | | 1'700.00 | | 1'648.70 | |
| 622.318.62 | Assurances véhicules | 13'087.90 | | 12'400.00 | | 10'274.90 | |
| 622.318.65 | Frais de téléphone | 2'770.50 | | 3'100.00 | | 2'816.40 | |
| 622.43 | CONTRIBUTIONS DE TIERS | | 5'736.45 | | | | 4'572.25 |
| 622.434.00 | Location de véhicules et machines | | 3'700.00 | | | | |
| 622.434.10 | Travaux pour particuliers | | 640.00 | | | | |
| 622.435.00 | Ventes diverses | | 220.35 | | | | 400.00 |
| 622.436.70 | Rbt de salaires, APG | | 1'176.10 | | | | 4'172.25 |

| Compte | Désignation | Comptes 2016 | | Budget 2016 | | Comptes 2015 | |
|------------|---|-------------------|-------------------|-------------------|-------------------|-------------------|-------------------|
| | | Charges | Revenus | Charges | Revenus | Charges | Revenus |
| 65 | TRAFIC REGIONAL | 772'131.65 | 220'712.40 | 804'700.00 | 235'000.00 | 797'477.35 | 234'950.50 |
| 650 | TRAFIC REGIONAL | 240'338.50 | | 244'200.00 | | 235'646.30 | |
| 650.31 | BIENS ET SERVICES | 19'982.40 | | 18'000.00 | | | |
| 650.314.00 | Maintenance & rénovation d'immeubles | 19'982.40 | | 18'000.00 | | | |
| 650.33 | AMORTISSEMENTS COMPTABLES | | | 20'000.00 | | 19'352.35 | |
| 650.331.00 | Amortissement ordinaire-patrimoine admin. | | | 20'000.00 | | 19'352.35 | |
| 650.35 | PARTICIPATIONS A COLLECT. PUBLIQUES | 220'356.10 | | 206'200.00 | | 216'293.95 | |
| 650.351.00 | Transports publics | 212'172.10 | | 200'200.00 | | 208'109.95 | |
| 650.352.00 | Participation/études | 8'184.00 | | 6'000.00 | | 8'184.00 | |
| 651 | TRAFIC COMMUNAL | 531'793.15 | 220'712.40 | 560'500.00 | 235'000.00 | 561'831.05 | 234'950.50 |
| 651.31 | BIENS ET SERVICES | 3'780.00 | | 3'500.00 | | 15'385.00 | |
| 651.310.00 | Publicité | 3'780.00 | | 3'500.00 | | 3'927.50 | |
| 651.314.00 | Entretien places d'arrêts | | | | | 11'457.50 | |
| 651.36 | SUBVENTIONS ACCORDEES | 528'013.15 | | 557'000.00 | | 546'446.05 | |
| 651.363.30 | Bus urbain | 528'013.15 | | 557'000.00 | | 546'446.05 | |
| 651.43 | CONTRIBUTIONS DE TIERS | | 84'697.50 | | 85'000.00 | | 87'489.80 |
| 651.434.30 | Recettes Bus urbain | | 84'697.50 | | 85'000.00 | | 70'687.70 |
| 651.436.50 | Participations de tiers | | | | | | 16'802.10 |
| 651.46 | SUBVENTIONS ACQUISES | | 136'014.90 | | 150'000.00 | | 147'460.70 |
| 651.461.30 | Subvention cantonale | | 136'014.90 | | 150'000.00 | | 147'460.70 |

| Compte | Désignation | Comptes 2016 | | Budget 2016 | | Comptes 2015 | |
|------------|--|------------------|------------------|------------------|------------------|------------------|------------------|
| | | Charges | Revenus | Charges | Revenus | Charges | Revenus |
| 69 | AUTRES TACHES RELATIVES AU TRAFIC | 53'308.00 | 42'345.00 | 53'200.00 | 48'000.00 | 52'683.00 | 40'960.00 |
| 690 | AUTRES TACHES RELATIVES AU TRAFIC | 53'308.00 | 42'345.00 | 53'200.00 | 48'000.00 | 52'683.00 | 40'960.00 |
| 690.31 | BIENS ET SERVICES | 53'308.00 | | 53'200.00 | | 52'683.00 | |
| 690.318.45 | Cartes journalières "CFF" | 53'308.00 | | 53'200.00 | | 52'683.00 | |
| 690.43 | CONTRIBUTIONS DE TIERS | | 42'345.00 | | 48'000.00 | | 40'960.00 |
| 690.439.45 | Vente cartes journalières "CFF" | | 42'345.00 | | 48'000.00 | | 40'960.00 |

| Compte | Désignation | Comptes 2016 | | Budget 2016 | | Comptes 2015 | |
|------------|---|-------------------|---------------------|-------------------|-------------------|-------------------|-------------------|
| | | Charges | Revenus | Charges | Revenus | Charges | Revenus |
| 7 | PROTECTION & AMENAG. DE L'ENVIRONNEMENT | 4'042'381.00 | 3'797'930.15 | 3'611'500.00 | 3'141'000.00 | 3'540'910.60 | 3'136'663.65 |
| 70 | APPROVIS. ET ALIMENTATION EN EAU POTABLE | 1'022'518.50 | 1'022'518.50 | 878'100.00 | 878'100.00 | 862'914.50 | 862'914.50 |
| 700 | APPROVIS. ET ALIMENTATION EN EAU POTABLE | 957'157.45 | 1'022'518.50 | 811'700.00 | 878'100.00 | 746'220.95 | 862'914.50 |
| 700.30 | CHARGES DE PERSONNEL | 219'020.95 | | 193'100.00 | | 190'559.50 | |
| 700.301.00 | Exploitation et administration | 175'897.55 | | 152'200.00 | | 151'241.20 | |
| 700.303.00 | AVS/AI/AC/APG/LAFS | 16'222.90 | | 14'800.00 | | 13'598.85 | |
| 700.304.00 | Caisse pension et prévoyance | 14'486.60 | | 13'600.00 | | 13'449.30 | |
| 700.305.00 | Assurance maladie et accidents | 9'780.75 | | 9'500.00 | | 8'555.95 | |
| 700.306.00 | Vêtements de fonction | 563.15 | | | | 2'544.20 | |
| 700.309.00 | Formation et perfectionnement | 2'070.00 | | 3'000.00 | | 1'170.00 | |
| 700.31 | BIENS ET SERVICES | 141'655.55 | | 157'600.00 | | 102'439.30 | |
| 700.311.00 | Outillage et matériel | 25'863.45 | | 30'000.00 | | 30'974.40 | |
| 700.311.10 | Véhicules | 36'339.60 | | 38'000.00 | | | |
| 700.312.00 | Chauffage/électricité/eau | 1'513.85 | | 3'200.00 | | 2'059.10 | |
| 700.313.40 | Carburant | 1'320.15 | | 1'200.00 | | 1'200.00 | |
| 700.314.00 | Frais d'exploitation du réseau | 44'048.80 | | 55'000.00 | | 50'719.05 | |
| 700.315.10 | Entretien véhicule | 19.05 | | 2'000.00 | | 3'662.15 | |
| 700.316.00 | Loyers et fermages | 50.00 | | | | 50.00 | |
| 700.317.10 | Frais de déplacement, repas, divers | 186.75 | | 200.00 | | 94.40 | |
| 700.318.40 | Frais de ports | 2'400.00 | | 3'000.00 | | 2'400.00 | |
| 700.318.50 | Etudes (yc zones de protection des eaux) | 17'832.75 | | 20'000.00 | | 2'592.60 | |
| 700.318.62 | Assurances Véhicules | 1'218.25 | | 700.00 | | 477.35 | |
| 700.318.65 | Frais de téléphone | 699.75 | | 800.00 | | 525.55 | |
| 700.318.70 | Frais d'analyses | 9'577.15 | | 3'500.00 | | 3'734.70 | |
| 700.319.30 | TVA Réduction déd. impôt préalable (subv.) | 586.00 | | | | 3'950.00 | |
| 700.33 | AMORTISSEMENTS COMPTABLES | 355'000.00 | | 405'000.00 | | 378'361.75 | |
| 700.331.00 | Amortissement ordinaire-patrimoine admin. | 355'000.00 | | 405'000.00 | | 378'361.75 | |
| 700.38 | ATTRIBUTIONS AUX FINANCEMENT SPECIAUX | 188'080.95 | | | | 15'360.40 | |
| 700.380.00 | Excédent de financement (reporté au bilan) | | | | | 15'360.40 | |
| 700.380.10 | Attributions aux financements spéciaux | 188'080.95 | | | | | |
| 700.39 | IMPUTATIONS INTERNES | 53'400.00 | | 56'000.00 | | 59'500.00 | |
| 700.391.00 | Intérêts imputés | 53'400.00 | | 56'000.00 | | 59'500.00 | |

| Compte | Désignation | Comptes 2016 | | Budget 2016 | | Comptes 2015 | |
|------------|--|------------------|------------|------------------|------------|-------------------|------------|
| | | Charges | Revenus | Charges | Revenus | Charges | Revenus |
| 700.43 | CONTRIBUTIONS DE TIERS | | 999'326.65 | | 791'000.00 | | 862'914.50 |
| 700.434.0 | Taxes annuelles d'eau potable | | 769'995.70 | | 756'000.00 | | 816'797.55 |
| 700.434.06 | Taxes de base | | 395'212.80 | | 388'000.00 | | 382'255.10 |
| 700.434.07 | Consommation facturée | | 374'782.90 | | 368'000.00 | | 434'542.45 |
| 700.434.10 | Interventions diverses et pose de compteurs | | 1'418.00 | | 1'000.00 | | 651.80 |
| 700.434.20 | Location des compteurs | | 36'124.95 | | 34'000.00 | | 35'186.75 |
| 700.434.70 | Excédent taxes de raccordement | | 188'080.95 | | | | |
| 700.436.10 | Participations pour dommages | | | | | | 1'958.75 |
| 700.436.70 | Rbt de salaires, APG | | 3'707.05 | | | | 8'319.65 |
| 700.48 | PRELEVEMENT SUR LES FINANCEMENTS SPECIAUX | | 23'191.85 | | 87'100.00 | | |
| 700.480.00 | Insuffisance de financement (reporté au bilan) | | 23'191.85 | | 87'100.00 | | |
| 701 | STATIONS DE REFOULEMENT/POMPAGE EAU POTABLE | 65'361.05 | | 66'400.00 | | 116'693.55 | |
| 701.31 | STATIONS DE REFOULEMENT/POMPAGE EAU POTABLE | 65'361.05 | | 66'400.00 | | 116'693.55 | |
| 701.312.00 | Chauffage/électricité/eau | 30'875.55 | | 53'000.00 | | 46'450.35 | |
| 701.314.00 | Maintenance et réparation | 26'237.50 | | 5'000.00 | | 61'781.10 | |
| 701.318.61 | Assurances Incendie+Bâtiments+Machines | 7'789.00 | | 7'800.00 | | 7'850.10 | |
| 701.318.65 | Frais de téléphone | 459.00 | | 600.00 | | 612.00 | |

| Compte | Désignation | Comptes 2016 | | Budget 2016 | | Comptes 2015 | |
|------------|--|-------------------|---------------------|-------------------|-------------------|-------------------|-------------------|
| | | Charges | Revenus | Charges | Revenus | Charges | Revenus |
| 71 | ASSAINIS. ET TRAITEMENT DES EAUX USEES | 1'231'441.95 | 1'231'441.95 | 976'000.00 | 976'000.00 | 992'147.75 | 992'147.75 |
| 710 | STATIONS DE POMPAGE DES EAUX USEES | 853'384.55 | 1'228'776.95 | 504'700.00 | 976'000.00 | 531'382.25 | 983'498.55 |
| 710.30 | CHARGES DE PERSONNEL | 28'285.15 | | 21'100.00 | | 31'040.10 | |
| 710.301.00 | Personnel technique/maintenance | 23'178.75 | | 16'900.00 | | 25'255.75 | |
| 710.303.00 | AVS/AI/AC/APG/LAFS | 2'166.95 | | 1'600.00 | | 2'329.20 | |
| 710.304.00 | Caisse pension et prévoyance | 1'964.60 | | 1'500.00 | | 2'290.30 | |
| 710.305.00 | Assurance maladie et accidents | 974.85 | | 1'100.00 | | 1'164.85 | |
| 710.31 | BIENS ET SERVICES | 171'235.20 | | 213'600.00 | | 170'827.80 | |
| 710.311.00 | Outillage et machines | 2'443.00 | | 3'500.00 | | | |
| 710.312.00 | Chauffage/électricité/eau | 6'972.50 | | 6'300.00 | | 2'156.45 | |
| 710.314.00 | Frais d'exploitation du réseau | 31'275.25 | | 80'000.00 | | 81'359.80 | |
| 710.314.10 | Assainissement canalisations | 16'225.70 | | 20'000.00 | | 84'445.60 | |
| 710.317.10 | Frais de déplacements | 102.75 | | | | 66.85 | |
| 710.318.40 | Frais de port | 2'400.00 | | 3'000.00 | | 2'400.00 | |
| 710.318.50 | Frais d'études-mandats | 18'049.00 | | 25'000.00 | | | |
| 710.318.65 | Frais de téléphone | 505.30 | | 200.00 | | 399.10 | |
| 710.318.71 | Taxe fédérales sur les eaux usées (reduct. micropolluants) | 76'035.70 | | 75'600.00 | | | |
| 710.319.30 | TVA Réduction déd. impôt préalable (subv.) | 17'226.00 | | | | | |
| 710.33 | AMORTISSEMENTS COMPTABLES | | | 20'000.00 | | 81'724.20 | |
| 710.331.00 | Amortissement ordinaire-patrimoine admin. | | | 20'000.00 | | 81'724.20 | |
| 710.38 | ATTRIBUTIONS AUX FINANCEMENT SPECIAUX | 653'864.20 | | 250'000.00 | | 247'790.15 | |
| 710.380.00 | Excédent de financement (reporté au bilan) (fonct) | 429'323.80 | | 250'000.00 | | 247'790.15 | |
| 710.380.10 | Attributions aux financ spéciaux (reporté au bilan) (invest) | 224'540.40 | | | | | |
| 710.43 | CONTRIBUTIONS DE TIERS | | 1'228'776.95 | | 976'000.00 | | 983'498.55 |
| 710.434.0 | Taxes annuelles d'épuration | | 1'004'236.55 | | 976'000.00 | | 983'498.55 |
| 710.434.05 | Prestations EU (fosses septiques/wc mobiles) | | 3'113.50 | | | | 900.00 |
| 710.434.06 | Taxes de base | | 418'000.20 | | 411'000.00 | | 403'980.15 |
| 710.434.07 | Consommation facturée | | 583'122.85 | | 565'000.00 | | 578'618.40 |
| 710.434.70 | Excédent taxes de raccordement | | 224'540.40 | | | | |

| Compte | Désignation | Comptes 2016 | | Budget 2016 | | Comptes 2015 | |
|------------|--|-------------------|-----------------|-------------------|---------|-------------------|-----------------|
| | | Charges | Revenus | Charges | Revenus | Charges | Revenus |
| 711 | STATIONS D'EPURATION DES EAUX USEES | 378'057.40 | 2'665.00 | 471'300.00 | | 460'765.50 | 8'649.20 |
| 711.30 | CHARGES DE PERSONNEL | 150'239.20 | | 169'800.00 | | 178'746.30 | |
| 711.301.00 | Exploitation et administration | 119'118.30 | | 131'500.00 | | 143'336.15 | |
| 711.303.00 | AVS/AI/AC/APG/LAFS | 10'968.30 | | 12'800.00 | | 12'815.65 | |
| 711.304.00 | Caisse pension et prévoyance | 9'774.00 | | 11'800.00 | | 12'700.15 | |
| 711.305.00 | Assurance maladie et accidents | 6'821.30 | | 8'200.00 | | 8'438.25 | |
| 711.306.00 | Vêtements de fonction | 257.30 | | 500.00 | | 66.10 | |
| 711.309.00 | Formation et perfectionnement | 3'300.00 | | 5'000.00 | | 1'390.00 | |
| 711.31 | BIENS ET SERVICES | 207'969.35 | | 242'500.00 | | 246'558.55 | |
| 711.310.00 | Fourniture et matériel de bureau | 626.20 | | 500.00 | | 479.05 | |
| 711.311.00 | Outils et machines | 4'322.40 | | 4'000.00 | | 3'885.30 | |
| 711.312.00 | Chauffage/électricité/eau | 67'863.80 | | 77'000.00 | | 80'995.05 | |
| 711.313.00 | Produits de traitements / adjuvants | 34'180.00 | | 38'000.00 | | 36'673.10 | |
| 711.313.40 | Carburant | 565.80 | | 1'200.00 | | 1'200.00 | |
| 711.314.00 | Maintenance et rénovation | 14'306.75 | | 25'000.00 | | 27'852.15 | |
| 711.314.90 | Nettoyages/Conciergerie | 4'074.80 | | 3'600.00 | | 3'574.80 | |
| 711.315.10 | Entretien véhicule | 1'727.25 | | 2'000.00 | | 3'662.15 | |
| 711.317.10 | Frais de déplacements, repas, divers | 266.00 | | 800.00 | | 432.15 | |
| 711.318.61 | Assurances Incendie+Bâtiments | 9'768.05 | | 10'200.00 | | 9'901.35 | |
| 711.318.62 | Assurances Véhicules | 1'388.85 | | 700.00 | | 477.35 | |
| 711.318.65 | Frais de téléphone | 954.65 | | 1'500.00 | | 1'007.85 | |
| 711.318.70 | Frais d'analyses | 13'030.20 | | 12'000.00 | | 12'936.85 | |
| 711.318.74 | Elimination des boues et déchets | 54'894.60 | | 66'000.00 | | 63'481.40 | |
| 711.33 | AMORTISSEMENTS COMPTABLES | | | 30'000.00 | | 15'452.00 | |
| 711.331.00 | Amortissement ordinaire-patrimoine admin. | | | 30'000.00 | | 15'452.00 | |
| 711.35 | PARTICIPATIONS A COLLECT. PUBLIQUES | 19'848.85 | | 29'000.00 | | 20'008.65 | |
| 711.352.00 | Participation à la step de Monthey | 19'848.85 | | 29'000.00 | | 20'008.65 | |
| 711.43 | CONTRIBUTIONS DE TIERS | | 2'665.00 | | | | 8'649.20 |
| 711.436.70 | Rbt de salaires, APG | | 2'665.00 | | | | 8'649.20 |

| Compte | Désignation | Comptes 2016 | | Budget 2016 | | Comptes 2015 | |
|-------------|--|---------------------|---------------------|---------------------|---------------------|---------------------|---------------------|
| | | Charges | Revenus | Charges | Revenus | Charges | Revenus |
| 72 | TRAITEMENT DES DECHETS | 1'157'499.85 | 1'364'889.35 | 1'117'000.00 | 1'117'000.00 | 1'071'063.80 | 1'154'365.30 |
| 720 | TRAITEMENT DES DECHETS | 1'154'435.30 | 1'154'435.30 | 1'113'800.00 | 1'107'000.00 | 1'064'293.30 | 1'064'293.30 |
| 720.30 | CHARGES DE PERSONNEL | 137'000.60 | | 128'700.00 | | 120'614.10 | |
| 720.300.00 | Commission de l'environnement | 1'151.25 | | 1'000.00 | | 1'682.50 | |
| 720.301.00 | Personnel | 110'310.85 | | 103'700.00 | | 96'081.90 | |
| 720.303.00 | AVS/AI/AC/APG/LAFS | 10'157.55 | | 9'400.00 | | 8'662.55 | |
| 720.304.00 | Caisse pension et prévoyance | 9'058.10 | | 8'600.00 | | 8'557.25 | |
| 720.305.00 | Assurance maladie et accidents | 6'322.85 | | 6'000.00 | | 5'629.90 | |
| 720.31 | BIENS ET SERVICES | 875'735.30 | | 847'200.00 | | 829'841.35 | |
| 720.310.00 | Frais de publication/cartes d'accès | 4'254.25 | | 5'200.00 | | 25.00 | |
| 720.311.00 | Installations de collecte | 12'229.05 | | 10'000.00 | | 7'273.65 | |
| 720.315.00 | Entretien du matériel/bennes | | | 2'000.00 | | 2'048.65 | |
| 720.317.10 | Frais de déplacements | 51.40 | | | | 33.40 | |
| 720.318.40 | Frais de ports | 2'300.00 | | | | 2'300.00 | |
| 720.318.72 | Enlèvement des ordures ménagères | 296'326.90 | | 295'000.00 | | 289'326.30 | |
| 720.318.74 | Elimination et tri des déchets | 45'990.85 | | 40'000.00 | | 38'161.55 | |
| 720.318.75 | Déchetterie Satom | 241'863.60 | | 240'000.00 | | 232'596.05 | |
| 720.318.76 | Incinération des ordures ménagères Satom | 271'135.25 | | 255'000.00 | | 256'470.75 | |
| 720.319.30 | TVA Réduction déd. impôt préalable (subv.) | 1'584.00 | | | | 1'606.00 | |
| 720.38 | ATTRIBUTIONS AUX FINANCEMENTS SPECIAUX | 121'299.40 | | 119'900.00 | | 93'437.85 | |
| 720.380.00 | Excédent de financement (reporté au bilan) | 121'299.40 | | 119'900.00 | | 93'437.85 | |
| 720.39 | IMPUTATIONS INTERNES | 20'400.00 | | 18'000.00 | | 20'400.00 | |
| 720.390.00 | Charges imputées | 20'400.00 | | 18'000.00 | | 20'400.00 | |
| 720.43 | CONTRIBUTIONS DE TIERS | | 1'154'435.30 | | 1'107'000.00 | | 1'064'293.30 |
| 720.434.11 | Badges Déchèterie | | | | 4'000.00 | | -40'000.00 |
| 720.434.72 | Taxes de base | | 834'033.30 | | 800'000.00 | | 791'091.60 |
| 720.434.73 | Taxes proportionnelles (regroup 730+740) | | 291'494.50 | | 280'000.00 | | 284'033.35 |
| 720.434.730 | Taxes prop. 2.1 Particuliers (regroup) | | 235'410.05 | | 225'000.00 | | 225'337.80 |
| 720.434.740 | Taxes prop. 2.2 Entreprises (regroup) | | 56'084.45 | | 55'000.00 | | 58'695.55 |
| 720.435.20 | Taxe anticipée sur le verre | | 21'384.00 | | 20'000.00 | | 21'692.00 |
| 720.435.24 | Recyclage PET | | 2'664.00 | | | | |
| 720.435.25 | Recyclage papier | | 2'205.75 | | 3'000.00 | | 1'468.90 |
| 720.435.26 | Recyclage métaux | | 181.60 | | | | 162.55 |
| 720.436.70 | Rbt de salaires, APG | | 2'472.15 | | | | 5'844.90 |

| Compte | Désignation | Comptes 2016 | | Budget 2016 | | Comptes 2015 | |
|------------|--------------------------------|--------------|------------|-------------|-----------|--------------|-----------|
| | | Charges | Revenus | Charges | Revenus | Charges | Revenus |
| 722 | SITE DE LA CROIRE | 3'064.55 | 210'454.05 | 3'200.00 | 10'000.00 | 6'770.50 | 90'072.00 |
| 722.30 | CHARGES DE PERSONNEL | | | 3'100.00 | | 2'593.65 | |
| 722.301.00 | Personnel | | | 2'500.00 | | 2'095.35 | |
| 722.303.00 | AVS/AI/AC/APG/LAFS | | | 200.00 | | 188.90 | |
| 722.304.00 | Caisse pension et prévoyance | | | 200.00 | | 186.60 | |
| 722.305.00 | Assurance maladie et accidents | | | 200.00 | | 122.80 | |
| 722.31 | BIENS ET SERVICES | 664.55 | | 100.00 | | 1'776.85 | |
| 722.312.00 | Electricité | 61.85 | | 100.00 | | 63.05 | |
| 722.314.00 | Entretien Site de la Croire | 602.70 | | | | 1'713.80 | |
| 722.39 | IMPUTATIONS INTERNES | 2'400.00 | | | | 2'400.00 | |
| 722.390.00 | Charges imputées | 2'400.00 | | | | 2'400.00 | |
| 722.43 | CONTRIBUTIONS DE TIERS | | 210'454.05 | | 10'000.00 | | 90'072.00 |
| 722.434.10 | Taxes Site de la Croire | | 210'454.05 | | 10'000.00 | | 90'072.00 |

| Compte | Désignation | Comptes 2016 | | Budget 2016 | | Comptes 2015 | |
|------------|------------------------------------|------------------|-----------------|------------------|-----------------|------------------|-----------------|
| | | Charges | Revenus | Charges | Revenus | Charges | Revenus |
| 74 | CIMETIERE | 38'263.55 | 4'600.00 | 66'700.00 | 2'000.00 | 49'304.35 | 1'800.00 |
| 740 | CIMETIERES | 38'263.55 | 4'600.00 | 66'700.00 | 2'000.00 | 49'304.35 | 1'800.00 |
| 740.30 | CHARGES DE PERSONNEL | 24'399.05 | | 26'600.00 | | 20'481.20 | |
| 740.301.00 | Personnel | 19'791.75 | | 21'300.00 | | 16'540.55 | |
| 740.303.00 | AVS/AI/AC/APG/LAFS | 1'818.90 | | 2'100.00 | | 1'473.50 | |
| 740.304.00 | Caisse pension et prévoyance | 1'619.00 | | 1'900.00 | | 1'469.30 | |
| 740.305.00 | Assurance maladie et accidents | 1'169.40 | | 1'300.00 | | 997.85 | |
| 740.31 | BIENS ET SERVICES | 13'864.50 | | 40'100.00 | | 28'823.15 | |
| 740.311.00 | Equipement des cimetières | | | 5'000.00 | | 19'206.35 | |
| 740.312.00 | Electricité et eau | 94.95 | | 100.00 | | 86.30 | |
| 740.314.00 | Entretien des cimetières et fosses | 13'769.55 | | 35'000.00 | | 9'530.50 | |
| 740.43 | CONTRIBUTIONS DE TIERS | | 4'600.00 | | 2'000.00 | | 1'800.00 |
| 740.434.00 | Taxes d'inhumation | | 4'600.00 | | 2'000.00 | | 1'800.00 |

| Compte | Désignation | Comptes 2016 | | Budget 2016 | | Comptes 2015 | |
|------------|---|-------------------|------------------|-------------------|------------------|-------------------|------------------|
| | | Charges | Revenus | Charges | Revenus | Charges | Revenus |
| 75 | CORRECTION DES EAUX | 434'157.40 | 60'040.35 | 446'000.00 | 67'900.00 | 444'690.80 | 61'526.10 |
| 750 | CORRECTION DES EAUX | 434'157.40 | 60'040.35 | 446'000.00 | 67'900.00 | 444'690.80 | 61'526.10 |
| 750.30 | CHARGES DE PERSONNEL | 13'320.30 | | 16'400.00 | | 9'054.55 | |
| 750.301.10 | Personnel canaux | 5'323.50 | | 4'900.00 | | 4'236.30 | |
| 750.301.20 | Personnel torrents | 5'481.60 | | 8'100.00 | | 3'076.05 | |
| 750.303.00 | AVS/AI/AC/APG/LAFS | 992.95 | | 1'300.00 | | 651.45 | |
| 750.304.00 | Caisse pension et prévoyance | 883.85 | | 1'200.00 | | 649.60 | |
| 750.305.00 | Assurance maladie et accidents | 638.40 | | 900.00 | | 441.15 | |
| 750.31 | BIENS ET SERVICES | 176'210.10 | | 160'000.00 | | 166'009.25 | |
| 750.314.00 | Entretien du Rhône | 29'875.50 | | 47'000.00 | | 57'373.70 | |
| 750.314.10 | Entretien des canaux | 43'248.60 | | 55'000.00 | | 30'067.20 | |
| 750.314.20 | Entretien des torrents | 24'445.20 | | 15'000.00 | | 22'933.55 | |
| 750.314.30 | Entretien du Canal Stockalper | 77'705.75 | | 43'000.00 | | 53'335.65 | |
| 750.318.50 | Frais d'études | 935.05 | | | | 2'299.15 | |
| 750.33 | AMORTISSEMENTS COMPTABLES | 244'627.00 | | 269'600.00 | | 269'627.00 | |
| 750.331.00 | Amortissement ordinaire-patrimoine admin. | 244'627.00 | | 269'600.00 | | 269'627.00 | |
| 750.46 | SUBVENTIONS ACQUISES | | 60'040.35 | | 67'900.00 | | 61'526.10 |
| 750.461.00 | Entretien du Rhône | | 20'908.20 | | 32'900.00 | | 26'349.85 |
| 750.461.10 | Entretien des canaux | | 24'458.85 | | 27'500.00 | | 16'928.50 |
| 750.461.20 | Entretien des torrents | | 14'673.30 | | 7'500.00 | | 18'247.75 |
| 76 | PROT. CONTRE LES AVALANCHES ET EBOULEMENTS | 319.00 | | 2'000.00 | | 2'356.25 | |
| 760 | PROT. CONTRE LES AVALANCHES ET EBOULEMENTS | 319.00 | | 2'000.00 | | 2'356.25 | |
| 760.31 | PROT. CONTRE LES AVALANCHES ET EBOULEMENTS | 319.00 | | 2'000.00 | | 2'356.25 | |
| 760.314.10 | Maintenance et curage | 319.00 | | 2'000.00 | | 2'356.25 | |

| Compte | Désignation | Comptes 2016 | | Budget 2016 | | Comptes 2015 | |
|------------|---|------------------|---------|------------------|---------|------------------|---------|
| | | Charges | Revenus | Charges | Revenus | Charges | Revenus |
| 78 | PROTECTION DE L'ENVIRONNEMENT | 34'677.95 | | 36'600.00 | | 39'242.20 | |
| 780 | TOILETTES PUBLIQUES | 34'677.95 | | 36'600.00 | | 39'242.20 | |
| 780.30 | CHARGES DE PERSONNEL | 1'072.15 | | 1'000.00 | | 1'069.20 | |
| 780.301.00 | Personnel technique/maintenance | 869.70 | | 700.00 | | 863.45 | |
| 780.303.00 | AVS/AI/AC/APG/LAFS | 79.95 | | 100.00 | | 76.95 | |
| 780.304.00 | Caisse pension et prévoyance | 71.10 | | 100.00 | | 76.70 | |
| 780.305.00 | Assurance maladie et accidents | 51.40 | | 100.00 | | 52.10 | |
| 780.31 | BIENS ET SERVICES | 18'605.80 | | 20'600.00 | | 18'173.00 | |
| 780.312.00 | Chauffage/électricité/eau | 1'904.30 | | 3'300.00 | | 2'481.95 | |
| 780.313.00 | Matériel+contrat sanitaires | 216.90 | | | | | |
| 780.314.00 | Entretien & rénovation | 1'155.10 | | 2'000.00 | | 256.50 | |
| 780.314.90 | Nettoyages/Conciergerie | 15'034.20 | | 15'000.00 | | 15'144.00 | |
| 780.318.61 | Assurances Incendie+Bâtiments | 295.30 | | 300.00 | | 290.55 | |
| 780.33 | AMORTISSEMENTS COMPTABLES | 15'000.00 | | 15'000.00 | | 20'000.00 | |
| 780.331.00 | Amortissement ordinaire-patrimoine admin. | 15'000.00 | | 15'000.00 | | 20'000.00 | |

| Compte | Désignation | Comptes 2016 | | Budget 2016 | | Comptes 2015 | |
|------------|--|------------------|-------------------|------------------|-------------------|------------------|------------------|
| | | Charges | Revenus | Charges | Revenus | Charges | Revenus |
| 79 | AMENAGEMENT | 123'502.80 | 114'440.00 | 89'100.00 | 100'000.00 | 79'190.95 | 63'910.00 |
| 790 | AMENAGEMENT DU TERRITOIRE | 97'528.80 | 114'440.00 | 63'300.00 | 100'000.00 | 54'269.95 | 63'910.00 |
| 790.30 | CHARGES DE PERSONNEL | 8'228.25 | | 8'300.00 | | 7'616.05 | |
| 790.300.00 | Commissions | 7'440.00 | | 7'700.00 | | 6'917.50 | |
| 790.303.00 | AVS/AI/AC/APG/LAFS | 687.85 | | 600.00 | | 611.55 | |
| 790.305.00 | Assurance maladie et accidents | 100.40 | | | | 87.00 | |
| 790.31 | BIENS ET SERVICES | 89'300.55 | | 55'000.00 | | 46'653.90 | |
| 790.318.30 | Synthèse des préavis pour autoris. constr. | 36'680.25 | | 42'000.00 | | 24'590.75 | |
| 790.318.50 | Etudes | 2'794.50 | | 8'000.00 | | 3'975.85 | |
| 790.318.51 | Mandat d'aménagement | 49'825.80 | | 5'000.00 | | 18'087.30 | |
| 790.43 | CONTRIBUTIONS DE TIERS | | 114'440.00 | | 100'000.00 | | 63'910.00 |
| 790.431.00 | Autorisation de construire | | 114'440.00 | | 100'000.00 | | 63'910.00 |
| 791 | PLANS DE DEVELOPPEMENT | 25'974.00 | | 25'800.00 | | 24'921.00 | |
| 791.31 | BIENS ET SERVICES | 25'974.00 | | 25'800.00 | | 24'921.00 | |
| 791.318.00 | Chablais Agglo | 25'974.00 | | 25'800.00 | | 24'921.00 | |

| Compte | Désignation | Comptes 2016 | | Budget 2016 | | Comptes 2015 | |
|------------|---|------------------|------------------|------------------|---------------|------------------|-----------------|
| | | Charges | Revenus | Charges | Revenus | Charges | Revenus |
| 8 | ECONOMIE PUBLIQUE | 202'889.85 | 41'268.50 | 95'900.00 | 3'600.00 | 212'897.50 | 34'443.10 |
| 80 | AGRICULTURE | 34'582.60 | 13'148.60 | 15'200.00 | 300.00 | 80'630.35 | 1'450.00 |
| 800 | AGRICULTURE | 34'582.60 | 13'148.60 | 15'200.00 | 300.00 | 80'630.35 | 1'450.00 |
| 800.30 | CHARGES DE PERSONNEL | 6'289.85 | | 10'800.00 | | 3'756.35 | |
| 800.300.00 | Commission | 540.00 | | 2'500.00 | | 360.00 | |
| 800.301.10 | Recenseur des cultures | 2'700.00 | | 3'300.00 | | 2'700.00 | |
| 800.301.20 | Personnel | 2'266.45 | | 3'800.00 | | 323.80 | |
| 800.303.00 | AVS/AI/AC/APG/LAFS | 464.10 | | 700.00 | | 285.30 | |
| 800.304.00 | Caisse pension et prévoyance | 185.40 | | 300.00 | | 28.80 | |
| 800.305.00 | Assurance maladie et accidents | 133.90 | | 200.00 | | 58.45 | |
| 800.31 | BIENS ET SERVICES | 24'426.25 | | 2'500.00 | | 1'806.00 | |
| 800.317.10 | Frais de déplacements | 600.00 | | | | 600.00 | |
| 800.318.00 | Lutte contre mouches et parasites | 396.65 | | 2'500.00 | | 1'156.00 | |
| 800.318.50 | Frais d'étude | 23'379.60 | | | | | |
| 800.319.10 | Cotisations | 50.00 | | | | 50.00 | |
| 800.36 | SUBVENTIONS ACCORDEES | 3'866.50 | | 1'900.00 | | 75'068.00 | |
| 800.365.10 | Cotisations | 1'885.00 | | 1'900.00 | | 1'820.00 | |
| 800.365.80 | Améliorations foncières | | | | | 71'400.00 | |
| 800.365.81 | Création réseau OQE | 1'981.50 | | | | 1'848.00 | |
| 800.46 | SUBVENTIONS ACQUISES | | 13'148.60 | | 300.00 | | 1'450.00 |
| 800.461.00 | Office pour la culture des champs | | 350.00 | | 300.00 | | 350.00 |
| 800.461.80 | Réseau écologique OQE et Projet Qualité Paysage PQP | | 12'798.60 | | | | 1'100.00 |

| Compte | Désignation | Comptes 2016 | | Budget 2016 | | Comptes 2015 | |
|------------|----------------------------------|-------------------|------------------|------------------|-----------------|------------------|------------------|
| | | Charges | Revenus | Charges | Revenus | Charges | Revenus |
| 81 | SYLVICULTURE | 139'856.75 | 27'000.00 | 52'200.00 | 2'500.00 | 92'647.75 | 26'731.90 |
| 810 | SYLVICULTURE | 139'856.75 | 27'000.00 | 52'200.00 | 2'500.00 | 92'647.75 | 26'731.90 |
| 810.30 | CHARGES DE PERSONNEL | 8'414.55 | | 4'200.00 | | 3'508.20 | |
| 810.301.00 | Personnel | 6'825.65 | | 3'400.00 | | 2'833.20 | |
| 810.303.00 | AVS/AI/AC/APG/LAFS | 627.30 | | 300.00 | | 252.45 | |
| 810.304.00 | Caisse pension et prévoyance | 558.35 | | 300.00 | | 251.65 | |
| 810.305.00 | Assurance maladie et accidents | 403.25 | | 200.00 | | 170.90 | |
| 810.31 | BIENS ET SERVICES | 102'082.80 | | 20'000.00 | | 59'780.15 | |
| 810.314.00 | Forêts et châtaigneraies | 93'936.60 | | 12'000.00 | | 57'334.15 | |
| 810.314.10 | Entretien des pistes forestières | 8'096.20 | | 6'000.00 | | 2'396.00 | |
| 810.318.50 | Etude dessertes forestières | | | 2'000.00 | | | |
| 810.319.10 | Cotisations | 50.00 | | | | 50.00 | |
| 810.362.00 | Police forestière | 29'359.40 | | 28'000.00 | | 29'359.40 | |
| 810.43 | CONTRIBUTIONS DE TIERS | | 27'000.00 | | 2'500.00 | | 26'731.90 |
| 810.434.00 | Participations pour travaux | | 27'000.00 | | | | 20'000.00 |
| 810.435.00 | Produits des forêts | | | | 2'500.00 | | 6'731.90 |

| Compte | Désignation | Comptes 2016 | | Budget 2016 | | Comptes 2015 | |
|------------|--|------------------|-----------------|------------------|---------------|------------------|-----------------|
| | | Charges | Revenus | Charges | Revenus | Charges | Revenus |
| 83 | TOURISME | 500.00 | 1'119.90 | 500.00 | 800.00 | 600.00 | 1'261.20 |
| 830 | TOURISME | 500.00 | 1'119.90 | 500.00 | 800.00 | 600.00 | 1'261.20 |
| 830.36 | SUBVENTIONS ACCORDEES | 500.00 | | 500.00 | | 600.00 | |
| 830.365.10 | Organisme régional du tourisme | 500.00 | | 500.00 | | 600.00 | |
| 830.43 | CONTRIBUTIONS DE TIERS | | 1'119.90 | | 800.00 | | 1'261.20 |
| 830.434.00 | Taxes de séjour | | 1'119.90 | | 800.00 | | 1'261.20 |
| 86 | ENERGIE | 27'950.50 | | 28'000.00 | | 39'019.40 | 5'000.00 |
| 869 | DEVELOPPEMENT DURABLE - CITE DE L'ENERGIE | 27'950.50 | | 28'000.00 | | 39'019.40 | 5'000.00 |
| 869.30 | CHARGES DE PERSONNEL | 327.50 | | 1'800.00 | | 1'184.30 | |
| 869.300.00 | Autorités et commissions | 327.50 | | 1'700.00 | | 1'127.50 | |
| 869.303.00 | AVS/AI/AC/APG/LAFS | | | 100.00 | | 56.80 | |
| 869.31 | BIENS ET SERVICES | 21'123.00 | | 19'700.00 | | 31'335.10 | |
| 869.318.35 | Promotion économie d'énergie | 1'323.00 | | 4'000.00 | | 2'273.40 | |
| 869.318.50 | Etudes | 14'700.00 | | 10'600.00 | | 23'961.70 | |
| 869.319.10 | Cotisations | 5'100.00 | | 5'100.00 | | 5'100.00 | |
| 869.36 | SUBVENTIONS ACCORDEES | 6'500.00 | | 6'500.00 | | 6'500.00 | |
| 869.365.25 | Solarplus | 6'500.00 | | 6'500.00 | | 6'500.00 | |
| 869.46 | SUBVENTIONS ACQUISES | | | | | | 5'000.00 |
| 869.461.10 | Subv. Swissenergie + canton | | | | | | 5'000.00 |

| Compte | Désignation | Comptes 2016 | | Budget 2016 | | Comptes 2015 | |
|------------|---|-------------------|----------------------|-------------------|----------------------|-------------------|----------------------|
| | | Charges | Revenus | Charges | Revenus | Charges | Revenus |
| 9 | FINANCES ET IMPOTS | 1'282'189.93 | 23'954'761.91 | 1'396'900.00 | 22'509'800.00 | 1'479'518.70 | 23'928'201.99 |
| 90 | IMPOTS | 389'899.98 | 21'020'750.68 | 284'000.00 | 19'698'000.00 | 285'532.45 | 20'792'032.23 |
| 900 | IMPOTS PERSONNES PHYSIQUES | 369'666.85 | 19'089'311.18 | 269'000.00 | 17'118'000.00 | 283'677.35 | 17'949'976.43 |
| 900.33 | PERTES CREANCES FISCALES | 185'549.10 | | 134'000.00 | | 139'378.45 | |
| 900.330.00 | Remises d'impôts | 4'249.65 | | 4'000.00 | | 1'192.45 | |
| 900.330.10 | Pertes fiscales Revenu+Fortune | 181'299.45 | | 130'000.00 | | 138'186.00 | |
| 900.34 | PARTS ET CONTRIB. SANS AFFECTATION | 184'117.75 | | 135'000.00 | | 144'298.90 | |
| 900.341.00 | Impôts s/immeubles bâtis (188 LF) | 184'117.75 | | 135'000.00 | | 144'298.90 | |
| 900.40 | IMPOTS | | 19'089'311.18 | | 17'118'000.00 | | 17'949'976.43 |
| 900.400.00 | Revenu des personnes physiques | | 14'363'867.40 | | 12'870'000.00 | | 13'076'405.30 |
| 900.400.10 | Fortune des personnes physiques | | 1'465'570.80 | | 1'250'000.00 | | 1'549'502.05 |
| 900.400.30 | Impôt prélevé à la source | | 1'115'823.63 | | 680'000.00 | | 764'820.63 |
| 900.400.40 | Impôt personnel | | 53'191.05 | | 51'000.00 | | 51'627.10 |
| 900.402.00 | Impôt foncier | | 804'469.30 | | 820'000.00 | | 780'485.45 |
| 900.402.10 | Impôts s/immeubles bâtis (188 LF) | | 139'380.25 | | 100'000.00 | | 104'965.05 |
| 900.403.00 | Impôt sur les gains immobiliers | | 319'329.60 | | 310'000.00 | | 317'010.15 |
| 900.403.10 | Impôt sur le capital et gains de loteries | | 163'769.65 | | 350'000.00 | | 287'087.90 |
| 900.404.00 | Droits de mutation | | 523'830.05 | | 550'000.00 | | 818'480.90 |
| 900.405.00 | Impôt sur successions et donations | | 74'470.45 | | 70'000.00 | | 117'703.90 |
| 900.406.00 | Impôt sur les chiens | | 78'105.00 | | 65'000.00 | | 53'095.00 |
| 900.407.00 | Amendes fiscales | | -12'496.00 | | 2'000.00 | | 28'793.00 |

| Compte | Désignation | Comptes 2016 | | Budget 2016 | | Comptes 2015 | |
|------------|---------------------------------|------------------|---------------------|------------------|---------------------|-----------------|---------------------|
| | | Charges | Revenus | Charges | Revenus | Charges | Revenus |
| 901 | IMPOTS PERSONNES MORALES | 20'233.13 | 1'931'439.50 | 15'000.00 | 2'580'000.00 | 1'855.10 | 2'842'055.80 |
| 901.33 | PERTES CREANCES FISCALES | 20'233.13 | | 15'000.00 | | 1'855.10 | |
| 901.330.10 | Pertes sur impôts | 20'233.13 | | 15'000.00 | | 1'855.10 | |
| 901.40 | IMPOTS | | 1'931'439.50 | | 2'580'000.00 | | 2'842'055.80 |
| 901.401.00 | Impôt sur le bénéfice | | 1'365'684.70 | | 1'100'000.00 | | 1'247'468.20 |
| 901.401.10 | Impôt sur le capital | | 257'864.45 | | 430'000.00 | | 537'077.70 |
| 901.401.20 | Impôt minimum | | 196'366.40 | | 150'000.00 | | 168'067.85 |
| 901.402.00 | Impôt foncier | | 111'523.95 | | 900'000.00 | | 889'442.05 |

| Compte | Désignation | Comptes 2016 | | Budget 2016 | | Comptes 2015 | |
|------------|---|--------------|---------------------|-------------|---------------------|--------------|---------------------|
| | | Charges | Revenus | Charges | Revenus | Charges | Revenus |
| 92 | PEREQUATION FINANCIERE | | 1'570'618.00 | | 1'596'900.00 | | 1'552'692.00 |
| 920 | PEREQUATION FINANCIERE | | 1'570'618.00 | | 1'596'900.00 | | 1'552'692.00 |
| 920.44 | PARTS COMMUNALES A DES RECETTES CANTONALES | | 1'570'618.00 | | 1'596'900.00 | | 1'552'692.00 |
| 920.444.10 | Répart. en faveur de la cne du fds des ressources | | 1'339'561.00 | | 1'365'900.00 | | 1'302'387.00 |
| 920.444.20 | Aide transitoire en faveur de la cne du fds de compens. | | 231'057.00 | | 231'000.00 | | 250'305.00 |
| 93 | QUOTES-PARTS AUX RECETTES | | 511'893.25 | | 368'700.00 | | 339'680.85 |
| 930 | PARTS DES CNES AUX RECETTES DE LA CONFEDERATION | | 3'811.65 | | 3'500.00 | | 3'798.70 |
| 930.44 | PARTS DES CNES AUX RECETTES DE LA CONFEDERATION | | 3'811.65 | | 3'500.00 | | 3'798.70 |
| 930.440.00 | Parts à des recettes fédérales "Taxes Co2" | | 3'811.65 | | 3'500.00 | | 3'798.70 |
| 932 | PARTS DES CNES AUX REGALES & PATENTES | | 508'081.60 | | 365'200.00 | | 335'882.15 |
| 932.41 | PARTS DES CNES AUX REGALES & PATENTES | | 499'934.75 | | 355'000.00 | | 326'997.45 |
| 932.411.10 | Redevance Bas-Valais Energies | | 499'934.75 | | 355'000.00 | | 326'997.45 |
| 932.44 | PARTS DES CNES AUX REGALES & PATENTES | | 8'146.85 | | 10'200.00 | | 8'884.70 |
| 932.441.00 | Parts aux patentes des appareils/automates | | 4'705.00 | | 6'000.00 | | 4'750.00 |
| 932.441.10 | Parts aux patentes des établissements publics | | 3'441.85 | | 4'200.00 | | 4'134.70 |

| Compte | Désignation | Comptes 2016 | | Budget 2016 | | Comptes 2015 | |
|------------|---|-------------------|-------------------|---------------------|-------------------|-------------------|---------------------|
| | | Charges | Revenus | Charges | Revenus | Charges | Revenus |
| 94 | GERANCE DE LA FORTUNE ET DES DETTES | 892'289.95 | 851'499.98 | 1'112'900.00 | 846'200.00 | 1'193'986.25 | 1'243'796.91 |
| 940 | INTERETS | 830'320.80 | 720'315.58 | 1'060'600.00 | 690'500.00 | 937'427.90 | 1'095'337.01 |
| 940.32 | INTERETS PASSIFS | 830'318.80 | | 1'060'600.00 | | 937'427.90 | |
| 940.321.10 | Intérêts de retard | | | | | 581.95 | |
| 940.322.00 | Intérêts dette à moyen et long terme | 763'371.20 | | 880'600.00 | | 752'167.05 | |
| 940.329.0 | Intérêts rémunérateurs | 66'947.60 | | 180'000.00 | | 184'678.90 | |
| 940.33 | AMORTISSEMENTS COMPTABLES | 2.00 | | | | | |
| 940.331.00 | Amortissement ordinaire-patrimoine admin. | 2.00 | | | | | |
| 940.42 | REVENUS DE BIENS | | 430'340.58 | | 382'500.00 | | 463'076.46 |
| 940.420.00 | Intérêts des c/c | | 6'847.35 | | 15'000.00 | | 7'511.85 |
| 940.420.10 | Prime énergétique (Bonus taux s/emprunts Postfinance) | | | | | | 63'200.00 |
| 940.421.0 | Intérêts sur créances | | 313'453.48 | | 275'000.00 | | 247'789.96 |
| 940.422.00 | Intérêts, dividendes sur placements | | 12.95 | | | | 18.15 |
| 940.424.10 | Rachat d'ADB impôts pers. physiques | | 6'880.80 | | | | 32'124.75 |
| 940.426.00 | Revenu des participations permanentes | | 55'266.00 | | 45'000.00 | | 64'551.75 |
| 940.426.10 | Dividendes et intérêts BVE (ex-SEBV) | | 47'880.00 | | 47'500.00 | | 47'880.00 |
| 940.438.90 | Propres prestations pour les investissements | | | | | | 400'000.00 |
| 940.49 | IMPUTATIONS INTERNES | | 289'975.00 | | 308'000.00 | | 232'260.55 |
| 940.491.00 | Intérêts imputés | | 289'975.00 | | 308'000.00 | | 232'260.55 |

| Compte | Désignation | Comptes 2016 | | Budget 2016 | | Comptes 2015 | |
|------------|---|------------------|-------------------|------------------|-------------------|-------------------|-------------------|
| | | Charges | Revenus | Charges | Revenus | Charges | Revenus |
| 942 | IMMEUBLES DU PATRIMOINE FINANCIER | 61'969.15 | 131'184.40 | 52'300.00 | 155'700.00 | 256'558.35 | 148'459.90 |
| 942.30 | CHARGES DE PERSONNEL | 162.40 | | | | 9'889.85 | |
| 942.301.00 | Personnel technique/maintenance | 131.75 | | | | 7'986.95 | |
| 942.303.00 | AVS/AI/AC/APG/LAFS | 12.10 | | | | 711.55 | |
| 942.304.00 | Caisse pension et prévoyance | 10.75 | | | | 709.45 | |
| 942.305.00 | Assurance maladie et accidents | 7.80 | | | | 481.90 | |
| 942.31 | BIENS ET SERVICES | 55'773.80 | | 52'300.00 | | 74'480.60 | |
| 942.312.0 | Chauffage/électricité/eau | 290.20 | | 300.00 | | 404.80 | |
| 942.314.0 | Maintenance & rénovation d'immeubles | 2'865.25 | | 500.00 | | 20'788.05 | |
| 942.316.00 | Loyers et fermages | 50'000.00 | | 50'000.00 | | 50'000.00 | |
| 942.318.61 | Assurances Incendie+Bâtiments | 1'442.65 | | 1'500.00 | | 3'287.75 | |
| 942.33 | AMORTISSEMENTS COMPTABLES | 6'032.95 | | | | 172'187.90 | |
| 942.331.00 | Amortissement ordinaire-patrimoine admin. | 6'032.95 | | | | 172'187.90 | |
| 942.42 | REVENUS DE BIENS | | 104'334.40 | | 128'900.00 | | 128'322.40 |
| 942.423.00 | Loyers | | 104'334.40 | | 128'900.00 | | 128'322.40 |
| 942.49 | IMPUTATIONS INTERNES | | 26'850.00 | | 26'800.00 | | 20'137.50 |
| 942.490.00 | Charges imputées | | 26'850.00 | | 26'800.00 | | 20'137.50 |


| Compte | Désignation | Comptes 2016 | | Budget 2016 | | Comptes 2015 | |
|--------|---|--------------|------------|--------------|------------|--------------|------------|
| | | Charges | Revenus | Charges | Revenus | Charges | Revenus |
| 0 | ADMINISTRATION GENERALE | 2'700'946.55 | 114'938.12 | 2'751'800.00 | 100'500.00 | 2'623'675.78 | 113'469.10 |
| 01 | LEGISLATIF ET EXECUTIF | 391'934.80 | 12'432.00 | 398'800.00 | 2'000.00 | 364'712.60 | 13'386.75 |
| 011 | LEGISLATIF | 140'828.20 | | 140'700.00 | | 112'943.65 | |
| 012 | EXECUTIF | 251'106.60 | 12'432.00 | 258'100.00 | 2'000.00 | 251'768.95 | 13'386.75 |
| 02 | ADMINISTRATION GENERALE | 2'128'254.70 | 79'343.52 | 2'172'400.00 | 87'700.00 | 2'061'260.28 | 81'913.40 |
| 020 | ADMIN. DES FINANCES ET CONTRIBUTIONS | 352'809.52 | 10'951.00 | 335'500.00 | 21'000.00 | 333'310.67 | 17'276.00 |
| 021 | ADMINISTRATION DE DISTRICT | 60'255.60 | | 61'900.00 | | 57'860.40 | |
| 029 | ADMINISTRATION GENERALE ET DIVERS | 1'715'189.58 | 68'392.52 | 1'775'000.00 | 66'700.00 | 1'670'089.21 | 64'637.40 |
| 09 | BATIMENTS ADMINISTRATIFS | 180'757.05 | 23'162.60 | 180'600.00 | 10'800.00 | 197'702.90 | 18'168.95 |
| 090 | BATIMENTS ADMINISTRATIFS | 180'757.05 | 23'162.60 | 180'600.00 | 10'800.00 | 197'702.90 | 18'168.95 |
| 1 | SECURITE PUBLIQUE | 2'260'983.10 | 509'448.97 | 2'391'400.00 | 405'200.00 | 2'572'577.50 | 656'348.10 |
| 10 | PROTECTION JURIDIQUE | 452'400.15 | 248'036.10 | 518'500.00 | 194'000.00 | 574'665.10 | 194'923.00 |
| 100 | CADASTRE, POIDS ET MESURES | 197'368.05 | 87'150.00 | 251'800.00 | 50'000.00 | 321'555.90 | 48'205.00 |
| 101 | JUSTICE DIVERS + DROIT DE CITE | 2'820.00 | 30'000.00 | 1'700.00 | 10'000.00 | 960.00 | 15'600.00 |
| 102 | OFFICE DE LA POPULATION | 252'212.10 | 130'886.10 | 265'000.00 | 134'000.00 | 255'149.20 | 131'118.00 |
| 11 | POLICE | 1'241'612.55 | 43'189.00 | 1'253'000.00 | 27'500.00 | 1'224'703.40 | 42'936.50 |
| 113 | SERVICE DE POLICE | 1'241'612.55 | 43'189.00 | 1'253'000.00 | 27'500.00 | 1'224'703.40 | 42'936.50 |
| 12 | JUSTICE | 321'329.55 | 59'229.97 | 307'500.00 | 52'500.00 | 281'123.75 | 56'583.50 |
| 120 | AUTORITES JUDICIAIRES | 29'961.90 | 14'029.97 | 34'700.00 | 15'000.00 | 29'797.00 | 19'251.10 |
| 121 | Tribunal de District | 31'063.75 | | 31'700.00 | | 27'996.45 | |
| 122 | AUTORITE DE PROTECTION DE L'ENFANT ET DE L'ADULTE | 260'303.90 | 45'200.00 | 241'100.00 | 37'500.00 | 223'330.30 | 37'332.40 |
| 14 | POLICE DU FEU | 236'913.20 | 158'993.90 | 290'200.00 | 131'200.00 | 262'823.95 | 151'485.10 |
| 140 | POLICE DU FEU | 236'913.20 | 158'993.90 | 290'200.00 | 131'200.00 | 262'823.95 | 151'485.10 |
| 16 | PROT. DE LA POPULATION ET DES BIENS CULTURELS | 8'727.65 | | 22'200.00 | | 226'261.30 | 210'420.00 |
| 160 | PROTECTION CIVILE | 4'639.20 | | 5'700.00 | | 217'823.65 | 210'420.00 |
| 161 | PROTECTION DE LA POPULATION | 4'088.45 | | 16'500.00 | | 8'437.65 | |
| 2 | ENSEIGNEMENT ET FORMATION | 9'035'282.45 | 421'248.50 | 9'012'800.00 | 383'300.00 | 8'191'733.10 | 362'532.20 |
| 20 | ECOLE ENFANTINE | 147'589.00 | 12'600.00 | 172'900.00 | 12'600.00 | 167'337.35 | 14'693.35 |
| 200 | ECOLE ENFANTINE | 147'589.00 | 12'600.00 | 172'900.00 | 12'600.00 | 167'337.35 | 14'693.35 |
| 21 | ECOLE PUBLIQUE OBLIGATOIRE | 8'085'660.65 | 233'146.95 | 8'061'700.00 | 209'700.00 | 7'131'782.85 | 184'526.90 |
| 210 | ECOLE PRIMAIRE | 6'067'707.20 | 32'238.95 | 6'003'300.00 | 21'100.00 | 5'245'742.15 | 30'716.25 |
| 211 | CYCLE D'ORIENTATION | 1'926'405.60 | 164'086.25 | 1'959'700.00 | 154'100.00 | 1'796'286.55 | 115'897.05 |
| 213 | ECOLEES SECONDAIRES DU 2EME DEGRE/COLLEGES | 73'143.75 | 36'821.75 | 72'000.00 | 34'500.00 | 72'531.50 | 35'929.00 |
| 215 | ACTIVITES CREATRICES MANUELLES ET TEXTILES | 18'404.10 | | 26'700.00 | | 17'222.65 | 1'984.60 |
| 22 | ECOLEES SPECIALISEES | 80'808.30 | 11'847.05 | 67'200.00 | 9'000.00 | 65'264.95 | 10'264.00 |
| 220 | ECOLEES SPECIALISEES | 80'808.30 | 11'847.05 | 67'200.00 | 9'000.00 | 65'264.95 | 10'264.00 |
| 23 | FORMATION PROFESSIONNELLE | 192'388.75 | 92'388.70 | 179'200.00 | 82'000.00 | 292'670.45 | 87'573.30 |
| 239 | FORMATION PROFESSIONNELLE | 192'388.75 | 92'388.70 | 179'200.00 | 82'000.00 | 292'670.45 | 87'573.30 |
| 29 | AUTRES TACHES D'ENSEIGNEMENT | 528'835.75 | 71'265.80 | 531'800.00 | 70'000.00 | 534'677.50 | 65'474.65 |
| 290 | ADMINISTRATION | 516'616.25 | 71'265.80 | 517'600.00 | 70'000.00 | 519'708.05 | 65'474.65 |
| 291 | ORIENTATION PROFESSIONNELLE | 12'219.50 | | 14'200.00 | | 14'969.45 | |
| 3 | CULTURE, LOISIRS ET CULTE | 2'033'698.05 | 136'016.50 | 1'916'200.00 | 128'400.00 | 1'960'401.90 | 122'483.35 |
| 30 | ENCOURAGEMENT A LA CULTURE | 528'771.50 | 55'844.15 | 553'300.00 | 58'700.00 | 560'703.60 | 50'040.95 |
| 300 | BIBLIOTHEQUE | 282'424.30 | 42'244.15 | 286'200.00 | 37'200.00 | 264'323.10 | 24'147.35 |
| 301 | MUSEES | 17'200.00 | | 17'200.00 | | 16'614.00 | |
| 303 | SOCIETES LOCALES | 53'587.40 | 80.00 | 60'300.00 | | 84'359.75 | 560.00 |
| 304 | ECOLE DE SOLFEGE | 13'671.25 | 800.00 | 17'200.00 | 2'000.00 | 17'208.70 | 1'800.00 |

| Compte | Désignation | Comptes 2016 | | Budget 2016 | | Comptes 2015 | |
|--------|---|--------------|--------------|--------------|--------------|--------------|--------------|
| | | Charges | Revenus | Charges | Revenus | Charges | Revenus |
| 309 | AUTRES TACHES CULTURELLES | 161'888.55 | 12'720.00 | 172'400.00 | 19'500.00 | 178'198.05 | 23'533.60 |
| 32 | MEDIAS | 88'606.95 | | 90'800.00 | | 98'560.10 | |
| 320 | MEDIAS | 88'606.95 | | 90'800.00 | | 98'560.10 | |
| 33 | PARCS PUBLICS ET CHEMINS PEDESTRES | 148'513.60 | 1'439.55 | 164'900.00 | | 147'427.60 | 4'122.50 |
| 330 | PARCS PUBLICS ET CHEMINS PEDESTRES | 148'513.60 | 1'439.55 | 164'900.00 | | 147'427.60 | 4'122.50 |
| 34 | SPORTS | 347'681.35 | 36'475.80 | 373'500.00 | 33'000.00 | 349'437.15 | 32'917.50 |
| 340 | SPORTS | 272'972.40 | 9'900.00 | 294'800.00 | 9'900.00 | 277'624.25 | 9'900.00 |
| 341 | PISCINE | 74'708.95 | 26'575.80 | 78'700.00 | 23'100.00 | 71'812.90 | 23'017.50 |
| 35 | AUTRES LOISIRS | 389'640.95 | 42'257.00 | 227'300.00 | 36'700.00 | 306'213.45 | 35'402.40 |
| 350 | PLACES DE JEUX ET DE SKATE | 17'022.15 | 238.00 | 17'200.00 | | 26'313.50 | |
| 351 | LOISIRS | 372'618.80 | 42'019.00 | 210'100.00 | 36'700.00 | 279'899.95 | 35'402.40 |
| 39 | EGLISES | 530'483.70 | | 506'400.00 | | 498'060.00 | |
| 390 | EGLISE CATHOLIQUE ROMAINE | 415'415.70 | | 383'800.00 | | 376'282.00 | |
| 391 | EGLISE REFORMEE EVANGELIQUE | 115'068.00 | | 122'600.00 | | 121'778.00 | |
| 4 | SANTE | 589'558.30 | | 625'800.00 | | 819'069.40 | |
| 44 | CENTRE MEDICO-SOCIAL REGIONAL | 280'654.20 | | 313'100.00 | | 347'748.40 | |
| 440 | CENTRE MEDICO-SOCIAL REGIONAL | 280'654.20 | | 313'100.00 | | 347'748.40 | |
| 45 | PROPHYLAXIE, LUTTE CONTRE LES MALADIES | 22'964.95 | | 20'300.00 | | 22'856.35 | |
| 450 | LUTTE CONTRE LES MALADIES (ALCOOL/DROGUE) | 19'734.65 | | 19'900.00 | | 19'748.90 | |
| 459 | LUTTE CONTRE AUTRES LES MALADIES | 3'230.30 | | 400.00 | | 3'107.45 | |
| 46 | SERVICE MEDICAL DES ECOLES | 232'443.45 | | 224'500.00 | | 371'946.35 | |
| 460 | SANTE SCOLAIRE & PROPHYLAXIE DENTAIRE | 232'443.45 | | 224'500.00 | | 371'946.35 | |
| 49 | AUTRES DEPENSES DE SANTE | 53'495.70 | | 67'900.00 | | 76'518.30 | |
| 490 | AUTRES DEPENSES DE SANTE | 53'495.70 | | 67'900.00 | | 76'518.30 | |
| 5 | PREVOYANCE SOCIALE | 5'610'387.85 | 2'161'399.35 | 6'046'100.00 | 2'329'900.00 | 5'854'410.95 | 2'345'647.40 |
| 50 | AVS ET AI | 21'693.00 | 20'091.70 | 25'100.00 | 19'000.00 | 22'248.75 | 19'293.15 |
| 500 | AGENCE AVS | 21'693.00 | 20'091.70 | 25'100.00 | 19'000.00 | 22'248.75 | 19'293.15 |
| 53 | AUTRES ASSURANCES SOCIALES | 390'497.80 | | 380'300.00 | | 374'039.70 | |
| 530 | PREST. COMPLEMENTAIRES A L'AVS ET L'AI | 390'497.80 | | 380'300.00 | | 374'039.70 | |
| 54 | PROTECTION DE LA JEUNESSE | 2'776'608.10 | 1'290'389.35 | 2'809'000.00 | 1'285'000.00 | 2'867'797.60 | 1'269'831.55 |
| 540 | PROTECTION DE LA JEUNESSE | 78'481.05 | 3'600.00 | 118'300.00 | 15'000.00 | 98'576.60 | 7'000.00 |
| 541 | GARDERIES D'ENFANTS, CRECHES | 2'698'127.05 | 1'286'789.35 | 2'690'700.00 | 1'270'000.00 | 2'769'221.00 | 1'262'831.55 |
| 55 | INSTITUTIONS HANDICAPES / SOCIALES | 714'613.35 | | 738'200.00 | | 700'541.95 | |
| 550 | INSTITUTIONS HANDICAPES / SOCIALES | 714'613.35 | | 738'200.00 | | 700'541.95 | |
| 57 | ETABLISSEMENT MEDICO-SOCIAL (EMS) | 586'759.60 | 314'462.40 | 860'000.00 | 400'000.00 | 592'844.95 | 316'583.95 |
| 570 | ETABLISSEMENT MEDICO-SOCIAL (EMS) | 586'759.60 | 314'462.40 | 860'000.00 | 400'000.00 | 592'844.95 | 316'583.95 |
| 58 | ASSISTANCE | 1'120'216.00 | 536'455.90 | 1'233'500.00 | 625'900.00 | 1'296'938.00 | 739'938.75 |
| 580 | AIDE SOCIALE INDIVIDUELLE | 944'844.45 | 485'970.10 | 1'050'200.00 | 570'000.00 | 1'110'937.00 | 683'942.95 |
| 582 | FONDS CANTONAL POUR L'EMPLOI | 97'287.95 | | 81'900.00 | | 99'252.40 | |
| 589 | AUTRES TACHES D'ASSISTANCE - INTEGRATION | 78'083.60 | 50'485.80 | 101'400.00 | 55'900.00 | 86'748.60 | 55'995.80 |
| 6 | TRAFIC | 2'978'156.80 | 295'051.15 | 3'232'900.00 | 287'300.00 | 3'254'171.75 | 320'131.85 |
| 61 | ROUTES CANTONALES | 320'759.30 | | 318'400.00 | | 457'943.10 | |
| 610 | ROUTES CANTONALES | 320'759.30 | | 318'400.00 | | 457'943.10 | |
| 62 | ROUTES COMMUNALES | 1'831'957.85 | 31'993.75 | 2'056'600.00 | 4'300.00 | 1'946'068.30 | 44'221.35 |
| 620 | ROUTES COMMUNALES | 1'560'816.65 | 26'257.30 | 1'777'100.00 | 4'300.00 | 1'676'094.15 | 39'649.10 |
| 622 | EQUIPEMENTS, DEPOTS ET ATELIERS | 271'141.20 | 5'736.45 | 279'500.00 | | 269'974.15 | 4'572.25 |
| 65 | TRAFIC REGIONAL | 772'131.65 | 220'712.40 | 804'700.00 | 235'000.00 | 797'477.35 | 234'950.50 |

| Compte | Désignation | Comptes 2016 | | Budget 2016 | | Comptes 2015 | |
|--------|---|--------------|---------------|--------------|---------------|--------------|---------------|
| | | Charges | Revenus | Charges | Revenus | Charges | Revenus |
| 650 | TRAFIC REGIONAL | 240'338.50 | | 244'200.00 | | 235'646.30 | |
| 651 | TRAFIC COMMUNAL | 531'793.15 | 220'712.40 | 560'500.00 | 235'000.00 | 561'831.05 | 234'950.50 |
| 69 | AUTRES TACHES RELATIVES AU TRAFIC | 53'308.00 | 42'345.00 | 53'200.00 | 48'000.00 | 52'683.00 | 40'960.00 |
| 690 | AUTRES TACHES RELATIVES AU TRAFIC | 53'308.00 | 42'345.00 | 53'200.00 | 48'000.00 | 52'683.00 | 40'960.00 |
| 7 | PROTECTION & AMENAG. DE L'ENVIRONNEMENT | 4'042'381.00 | 3'797'930.15 | 3'611'500.00 | 3'141'000.00 | 3'540'910.60 | 3'136'663.65 |
| 70 | APPROVIS. ET ALIMENTATION EN EAU POTABLE | 1'022'518.50 | 1'022'518.50 | 878'100.00 | 878'100.00 | 862'914.50 | 862'914.50 |
| 700 | APPROVIS. ET ALIMENTATION EN EAU POTABLE | 957'157.45 | 1'022'518.50 | 811'700.00 | 878'100.00 | 746'220.95 | 862'914.50 |
| 701 | STATIONS DE REFOULEMENT/POMPAGE EAU POTABLE | 65'361.05 | | 66'400.00 | | 116'693.55 | |
| 71 | ASSAINIS. ET TRAITEMENT DES EAUX USEES | 1'231'441.95 | 1'231'441.95 | 976'000.00 | 976'000.00 | 992'147.75 | 992'147.75 |
| 710 | STATIONS DE POMPAGE DES EAUX USEES | 853'384.55 | 1'228'776.95 | 504'700.00 | 976'000.00 | 531'382.25 | 983'498.55 |
| 711 | STATIONS D'EPURATION DES EAUX USEES | 378'057.40 | 2'665.00 | 471'300.00 | | 460'765.50 | 8'649.20 |
| 72 | TRAITEMENT DES DECHETS | 1'157'499.85 | 1'364'889.35 | 1'117'000.00 | 1'117'000.00 | 1'071'063.80 | 1'154'365.30 |
| 720 | TRAITEMENT DES DECHETS | 1'154'435.30 | 1'154'435.30 | 1'113'800.00 | 1'107'000.00 | 1'064'293.30 | 1'064'293.30 |
| 722 | SITE DE LA CROIRE | 3'064.55 | 210'454.05 | 3'200.00 | 10'000.00 | 6'770.50 | 90'072.00 |
| 74 | CIMETIERE | 38'263.55 | 4'600.00 | 66'700.00 | 2'000.00 | 49'304.35 | 1'800.00 |
| 740 | CIMETIERES | 38'263.55 | 4'600.00 | 66'700.00 | 2'000.00 | 49'304.35 | 1'800.00 |
| 75 | CORRECTION DES EAUX | 434'157.40 | 60'040.35 | 446'000.00 | 67'900.00 | 444'690.80 | 61'526.10 |
| 750 | CORRECTION DES EAUX | 434'157.40 | 60'040.35 | 446'000.00 | 67'900.00 | 444'690.80 | 61'526.10 |
| 76 | PROT. CONTRE LES AVALANCHES ET EBOULEMENTS | 319.00 | | 2'000.00 | | 2'356.25 | |
| 760 | PROT. CONTRE LES AVALANCHES ET EBOULEMENTS | 319.00 | | 2'000.00 | | 2'356.25 | |
| 78 | PROTECTION DE L'ENVIRONNEMENT | 34'677.95 | | 36'600.00 | | 39'242.20 | |
| 780 | TOILETTES PUBLIQUES | 34'677.95 | | 36'600.00 | | 39'242.20 | |
| 79 | AMENAGEMENT | 123'502.80 | 114'440.00 | 89'100.00 | 100'000.00 | 79'190.95 | 63'910.00 |
| 790 | AMENAGEMENT DU TERRITOIRE | 97'528.80 | 114'440.00 | 63'300.00 | 100'000.00 | 54'269.95 | 63'910.00 |
| 791 | PLANS DE DEVELOPPEMENT | 25'974.00 | | 25'800.00 | | 24'921.00 | |
| 8 | ECONOMIE PUBLIQUE | 202'889.85 | 41'268.50 | 95'900.00 | 3'600.00 | 212'897.50 | 34'443.10 |
| 80 | AGRICULTURE | 34'582.60 | 13'148.60 | 15'200.00 | 300.00 | 80'630.35 | 1'450.00 |
| 800 | AGRICULTURE | 34'582.60 | 13'148.60 | 15'200.00 | 300.00 | 80'630.35 | 1'450.00 |
| 81 | SYLVICULTURE | 139'856.75 | 27'000.00 | 52'200.00 | 2'500.00 | 92'647.75 | 26'731.90 |
| 810 | SYLVICULTURE | 139'856.75 | 27'000.00 | 52'200.00 | 2'500.00 | 92'647.75 | 26'731.90 |
| 83 | TOURISME | 500.00 | 1'119.90 | 500.00 | 800.00 | 600.00 | 1'261.20 |
| 830 | TOURISME | 500.00 | 1'119.90 | 500.00 | 800.00 | 600.00 | 1'261.20 |
| 86 | ENERGIE | 27'950.50 | | 28'000.00 | | 39'019.40 | 5'000.00 |
| 869 | DEVELOPPEMENT DURABLE - CITE DE L'ENERGIE | 27'950.50 | | 28'000.00 | | 39'019.40 | 5'000.00 |
| 9 | FINANCES ET IMPOTS | 1'282'189.93 | 23'954'761.91 | 1'396'900.00 | 22'509'800.00 | 1'479'518.70 | 23'928'201.99 |
| 90 | IMPOTS | 389'899.98 | 21'020'750.68 | 284'000.00 | 19'698'000.00 | 285'532.45 | 20'792'032.23 |
| 900 | IMPOTS PERSONNES PHYSIQUES | 369'666.85 | 19'089'311.18 | 269'000.00 | 17'118'000.00 | 283'677.35 | 17'949'976.43 |
| 901 | IMPOTS PERSONNES MORALES | 20'233.13 | 1'931'439.50 | 15'000.00 | 2'580'000.00 | 1'855.10 | 2'842'055.80 |
| 92 | PEREQUATION FINANCIERE | | 1'570'618.00 | | 1'596'900.00 | | 1'552'692.00 |
| 920 | PEREQUATION FINANCIERE | | 1'570'618.00 | | 1'596'900.00 | | 1'552'692.00 |
| 93 | QUOTES-PARTS AUX RECETTES | | 511'893.25 | | 368'700.00 | | 339'680.85 |
| 930 | PARTS DES CNES AUX RECETTES DE LA CONFEDERATION | | 3'811.65 | | 3'500.00 | | 3'798.70 |
| 932 | PARTS DES CNES AUX REGALES & PATENTES | | 508'081.60 | | 365'200.00 | | 335'882.15 |
| 94 | GERANCE DE LA FORTUNE ET DES DETTES | 892'289.95 | 851'499.98 | 1'112'900.00 | 846'200.00 | 1'193'986.25 | 1'243'796.91 |
| 940 | INTERETS | 830'320.80 | 720'315.58 | 1'060'600.00 | 690'500.00 | 937'427.90 | 1'095'337.01 |
| 942 | IMMEUBLES DU PATRIMOINE FINANCIER | 61'969.15 | 131'184.40 | 52'300.00 | 155'700.00 | 256'558.35 | 148'459.90 |

| Compte | Désignation | Comptes 2016 | | Budget 2016 | | Comptes 2015 | |
|--------|--|---------------------|---------------|---------------------|---------------|---------------------|---------------|
| | | Charges | Revenus | Charges | Revenus | Charges | Revenus |
| 0 | ADMINISTRATION GENERALE | 2'700'946.55 | 114'938.12 | 2'751'800.00 | 100'500.00 | 2'623'675.78 | 113'469.10 |
| 1 | SECURITE PUBLIQUE | 2'260'983.10 | 509'448.97 | 2'391'400.00 | 405'200.00 | 2'572'577.50 | 656'348.10 |
| 2 | ENSEIGNEMENT ET FORMATION | 9'035'282.45 | 421'248.50 | 9'012'800.00 | 383'300.00 | 8'191'733.10 | 362'532.20 |
| 3 | CULTURE, LOISIRS ET CULTE | 2'033'698.05 | 136'016.50 | 1'916'200.00 | 128'400.00 | 1'960'401.90 | 122'483.35 |
| 4 | SANTE | 589'558.30 | | 625'800.00 | | 819'069.40 | |
| 5 | PREVOYANCE SOCIALE | 5'610'387.85 | 2'161'399.35 | 6'046'100.00 | 2'329'900.00 | 5'854'410.95 | 2'345'647.40 |
| 6 | TRAFIC | 2'978'156.80 | 295'051.15 | 3'232'900.00 | 287'300.00 | 3'254'171.75 | 320'131.85 |
| 7 | PROTECTION & AMENAG. DE L'ENVIRONNEMENT | 4'042'381.00 | 3'797'930.15 | 3'611'500.00 | 3'141'000.00 | 3'540'910.60 | 3'136'663.65 |
| 8 | ECONOMIE PUBLIQUE | 202'889.85 | 41'268.50 | 95'900.00 | 3'600.00 | 212'897.50 | 34'443.10 |
| 9 | FINANCES ET IMPOTS | 1'282'189.93 | 23'954'761.91 | 1'396'900.00 | 22'509'800.00 | 1'479'518.70 | 23'928'201.99 |
| | TOTALISATION | 30'736'473.88 | 31'432'063.15 | 31'081'300.00 | 29'289'000.00 | 30'509'367.18 | 31'019'920.74 |
| | Résultat | 695'589.27 | | | 1'792'300.00 | 510'553.56 | |
| | Amortissements patrimoine administratif | 4'231'713.45 | | 4'685'700.00 | | 4'387'423.80 | |
| | Amortissements complémentaires | - | | - | | 210'420.00 | |
| | Marge d'autofinancement brute | 4'927'302.72 | | 2'893'400.00 | | 5'108'397.36 | |
| | Prélèvement sur fonds de réserve eaux usées | | | | | | |
| | Amortissements patrimoine financier | | | | | | |
| | Marge d'autofinancement de l'exercice | 4'927'302.72 | | 2'893'400.00 | | 5'108'397.36 | |
| | charges fonct sans amortissements | 26'504'760.43 | | 26'395'600.00 | | 25'911'523.38 | |
| | attribution aux financements spéciaux (natures 38) | 963'244.55 | | 369'900.00 | | 356'588.40 | |
| | charges sans amort. et sans attributions aux financ. spéciaux | 25'541'515.88 | | 26'025'700.00 | | 25'554'934.98 | |
| | écart charges sans amortissements | | | | | | |
| | avec budget | 109'160.43 | 0.41% | | | | |
| | avec comptes précédents | 593'237.05 | 2.29% | | | | |
| | écart charges sans amort. et sans attributions aux financ. spéciaux | | | | | | |
| | avec budget | -484'184.12 | -1.86% | | | | |
| | avec comptes précédents | -13'419.10 | -0.05% | | | | |
| | écart revenus | | | | | | |
| | avec budget | | 2'143'063.15 | 7.32% | | | |
| | avec comptes précédents | | 412'142.41 | 1.33% | | | |

COMMUNE DE COLLOMBEY-MURAZ



COMPTES D'INVESTISSEMENTS 2016

| Désignation | Comptes 2016 | | Budget 2016 | | Comptes 2015 | |
|---------------------------------|-----------------|---------|-------------|---------|-------------------|------------------|
| | Charges | Revenus | Charges | Revenus | Charges | Revenus |
| ADMINISTRATION GENERALE | 9'321.00 | | | | 140'859.60 | 14'810.00 |
| BATIMENTS ADMINISTRATIFS | 9'321.00 | | | | 140'859.60 | 14'810.00 |
| BATIMENTS ADMINISTRATIFS | 9'321.00 | | | | 140'859.60 | 14'810.00 |
| INVESTISSEMENTS PROPRES | 9'321.00 | | | | 140'859.60 | |
| Réfection Maison de Commune | | | | | 60'396.25 | |
| Grange Villageoise | 9'321.00 | | | | 80'463.35 | |
| SUBVENTIONS ACQUISES | | | | | | 14'810.00 |
| Assainissements énergétiques | | | | | | 14'810.00 |

| Désignation | Comptes 2016 | | Budget 2016 | | Comptes 2015 | |
|--|------------------|---------|-------------------|---------|-------------------|---------|
| | Charges | Revenus | Charges | Revenus | Charges | Revenus |
| SECURITE PUBLIQUE | 86'551.45 | | 615'000.00 | | 143'638.55 | |
| PROTECTION JURIDIQUE | 82'727.70 | | 85'000.00 | | 110'000.00 | |
| CADASTRE, POIDS ET MESURES | 82'727.70 | | 85'000.00 | | 110'000.00 | |
| DEPENSES D'INVEST. POUR SUBV. ACCORDEES | 82'727.70 | | 85'000.00 | | | |
| Mensuration officielle et information géographique | 82'727.70 | | 85'000.00 | | 110'000.00 | |
| POLICE DU FEU | 3'823.75 | | 530'000.00 | | 33'638.55 | |
| POLICE DU FEU | 3'823.75 | | 530'000.00 | | 33'638.55 | |
| INVESTISSEMENTS PROPRES | 3'823.75 | | 530'000.00 | | 33'638.55 | |
| Caserne Feu (avec Monthey) | | | 500'000.00 | | | |
| Installation bornes hydrantes | 3'823.75 | | 30'000.00 | | 33'638.55 | |

| Désignation | Comptes 2016 | | Budget 2016 | | Comptes 2015 | |
|---|---------------------|-------------------|---------------------|-------------------|---------------------|---------------------|
| | Charges | Revenus | Charges | Revenus | Charges | Revenus |
| ENSEIGNEMENT ET FORMATION | 3'578'078.80 | 845'317.00 | 3'920'000.00 | 850'000.00 | 3'806'467.40 | 1'298'081.50 |
| ECOLE ENFANTINE | | | 70'000.00 | | | |
| ECOLE ENFANTINE | | | 70'000.00 | | | |
| INVESTISSEMENTS PROPRES | | | 70'000.00 | | | |
| Ancienne Cure (rénovation) | | | 70'000.00 | | | |
| ECOLE PUBLIQUE OBLIGATOIRE | 3'578'078.80 | 845'317.00 | 3'850'000.00 | 850'000.00 | 3'806'467.40 | 1'298'081.50 |
| ECOLE PRIMAIRE | 3'578'078.80 | 845'317.00 | 3'850'000.00 | 850'000.00 | 3'806'467.40 | 1'298'081.50 |
| INVESTISSEMENTS PROPRES | 3'578'078.80 | | 3'850'000.00 | | 3'806'467.40 | |
| Centre scolaire Muraz Dessous l'Eglise | | | | | 456'355.65 | |
| Centre scolaire des Perraires | 3'308'507.50 | | 3'550'000.00 | | 3'143'449.95 | |
| Centre scolaire du Corbier | | | | | 206'661.80 | |
| Rénovation piscine | 269'571.30 | | 300'000.00 | | | |
| TRANSFERT AU PATRIMOINE FINANCIER | | | | | | 72'000.00 |
| Vente de bâtiment | | | | | | 72'000.00 |
| SUBVENTIONS ACQUISES | | 845'317.00 | | 850'000.00 | | 1'226'081.50 |
| Centre scolaire Muraz Dessous l'Eglise | | 28'317.00 | | | | 3'071.50 |
| Assainis. Collège des Perraires | | 817'000.00 | | 850'000.00 | | 1'155'000.00 |
| Centre scolaire Corbier, stores et divers | | | | | | 68'010.00 |

| Désignation | Comptes 2016 | | Budget 2016 | | Comptes 2015 | |
|-----------------------------------|------------------|-----------------|------------------|---------|---------------------|---------|
| | Charges | Revenus | Charges | Revenus | Charges | Revenus |
| CULTURE, LOISIRS ET CULTE | 45'364.70 | 5'760.00 | 50'000.00 | | 2'283'000.00 | |
| ENCOURAGEMENT A LA CULTURE | 45'364.70 | 5'760.00 | 50'000.00 | | | |
| SOCIETES LOCALES | 45'364.70 | 5'760.00 | 50'000.00 | | | |
| INVESTISSEMENTS PROPRES | 45'364.70 | | 50'000.00 | | | |
| Bâtiment "Bellevue" | 45'364.70 | | 50'000.00 | | | |
| SUBVENTIONS ACQUISES | | 5'760.00 | | | | |
| Assainissements énergétiques | | 5'760.00 | | | | |
| AUTRES LOISIRS | | | | | 2'283'000.00 | |
| LOISIRS | | | | | 2'283'000.00 | |
| INVESTISSEMENTS PROPRES | | | | | 2'283'000.00 | |
| Sous l'Eglise Salle multiactivité | | | | | 2'283'000.00 | |

| Désignation | Comptes 2016 | | Budget 2016 | | Comptes 2015 | |
|---|-------------------|------------|------------------|---------|----------------------|----------------------|
| | Charges | Revenus | Charges | Revenus | Charges | Revenus |
| PREVOYANCE SOCIALE | 3'097.85 | | 33'900.00 | | 20'904'475.75 | 17'513'000.00 |
| INSTITUTIONS HANDICAPES / SOCIALES | 35'097.85 | | 33'900.00 | | 40'659.40 | |
| INSTITUTIONS HANDICAPES / SOCIALES | 35'097.85 | | 33'900.00 | | 40'659.40 | |
| DEPENSES D'INVEST. POUR SUBV. ACCORDEES | 35'097.85 | | 33'900.00 | | 40'659.40 | |
| Invest. en fav. des Institutions sociales + handicap. | 35'097.85 | | 33'900.00 | | 40'659.40 | |
| ETABLISSEMENT MEDICO-SOCIAL (EMS) | -32'000.00 | | | | 20'863'816.35 | 17'513'000.00 |
| ETABLISSEMENT MEDICO-SOCIAL (EMS) | -32'000.00 | | | | 20'863'816.35 | 17'513'000.00 |
| INVESTISSEMENTS PROPRES | | | | | 3'703'816.35 | |
| EMS Sous l'Eglise | | | | | 3'703'816.35 | |
| PRETS ET PARTICIPATIONS PERMANENTES | -32'000.00 | | | | 17'160'000.00 | |
| EMS Sous l'Eglise "La Charmaie" | -32'000.00 | | | | 16'160'000.00 | |
| La Charmaie SA 1000 actions nom 1'000.00 | | | | | 1'000'000.00 | |
| TRANSFERT AU PATRIMOINE FINANCIER | | -32'000.00 | | | | 17'160'000.00 |
| Transfert au PF EMS Sous l'Eglise | | -32'000.00 | | | | 17'160'000.00 |
| SUBVENTIONS ACQUISES | | 32'000.00 | | | | 353'000.00 |
| EMS Sous l'Eglise | | 32'000.00 | | | | 353'000.00 |

| Désignation | Comptes 2016 | | Budget 2016 | | Comptes 2015 | |
|--|------------------|---------|-------------------|---------|-------------------|---------|
| | Charges | Revenus | Charges | Revenus | Charges | Revenus |
| TRAFIC | 87'714.70 | | 227'200.00 | | 377'946.65 | |
| ROUTES CANTONALES | 30'779.75 | | 62'200.00 | | 100'266.00 | |
| ROUTES CANTONALES | 30'779.75 | | 62'200.00 | | 100'266.00 | |
| DEPENSES D'INVEST. POUR SUBV. ACCORDEES | 30'779.75 | | 62'200.00 | | 100'266.00 | |
| Construction des routes classées | 30'779.75 | | 62'200.00 | | 100'266.00 | |
| ROUTES COMMUNALES | 56'934.95 | | 165'000.00 | | 258'327.30 | |
| ROUTES COMMUNALES | 56'934.95 | | 165'000.00 | | 258'327.30 | |
| INVESTISSEMENTS PROPRES | 56'934.95 | | 165'000.00 | | 258'327.30 | |
| Aménagement de rues et places | 56'934.95 | | 165'000.00 | | 91'380.65 | |
| Agrand./élargis. rte du Bras-Neuf | | | | | 13'059.30 | |
| ZI Pré-du-Pont/Zone commerciale Nord (ex-Rithner) | | | | | -6'244.85 | |
| Rénovation éclairage public | | | | | 160'132.20 | |
| TRAFIC REGIONAL | | | | | 19'353.35 | |
| TRAFIC REGIONAL | | | | | 19'353.35 | |
| INVESTISSEMENTS PROPRES | | | | | 19'353.35 | |
| Rte des Brèches Places d'arrêts transports publics | | | | | 19'353.35 | |

| Désignation | Comptes 2016 | | Budget 2016 | | Comptes 2015 | |
|--|-------------------|-------------------|-------------------|-------------------|-------------------|-------------------|
| | Charges | Revenus | Charges | Revenus | Charges | Revenus |
| PROTECTION & AMENAG. DE L'ENVIRONNEMENT | 801'514.25 | 651'887.25 | 1'579'600.00 | 905'000.00 | 970'302.35 | 685'137.40 |
| APPROVIS. ET ALIMENTATION EN EAU POTABLE | 329'984.85 | 329'984.85 | 695'000.00 | 400'000.00 | 372'823.40 | 334'461.65 |
| APPROVIS. ET ALIMENTATION EN EAU POTABLE | 209'974.80 | 329'984.85 | 565'000.00 | 400'000.00 | 372'823.40 | 334'461.65 |
| INVESTISSEMENTS PROPRES | 209'974.80 | | 565'000.00 | | 372'823.40 | |
| Canalisations réseau sources | 209'974.80 | | 395'000.00 | | 366'845.40 | |
| Raccordements Illarsaz/Tabac-Rhône | | | | | 1'604.85 | |
| Réservoir du Noiret | | | | | 4'373.15 | |
| Local/dépôt pour le service des eaux | | | 170'000.00 | | | |
| CONTRIBUTIONS DE TIERS | | 329'984.85 | | 400'000.00 | | 192'173.60 |
| Taxes de raccordement | | 518'065.80 | | 400'000.00 | | 192'173.60 |
| Exced. Taxes raccord. (reporté au bilan) | | -188'080.95 | | | | |
| SUBVENTIONS ACQUISES | | | | | | 142'288.05 |
| Amélioration du réseau | | | | | | 142'288.05 |
| STATIONS DE REFOULEMENT/POMPAGE EAU POTABLE | 120'010.05 | | 130'000.00 | | | |
| STATIONS DE REFOULEMENT/POMPAGE EAU POTABLE | 120'010.05 | | 130'000.00 | | | |
| Stap EP, Système commande réseau EP Ritop | 120'010.05 | | 130'000.00 | | | |

| Désignation | Comptes 2016 | | Budget 2016 | | Comptes 2015 | |
|--|-------------------|-------------------|-------------------|-------------------|-------------------|-------------------|
| | Charges | Revenus | Charges | Revenus | Charges | Revenus |
| ASSAINIS. ET TRAITEMENT DES EAUX USEES | 321'902.40 | 321'902.40 | 665'000.00 | 460'000.00 | 447'851.95 | 350'675.75 |
| STATIONS DE POMPAGE DES EAUX USEES | 88'848.40 | 298'902.40 | 65'000.00 | 400'000.00 | 432'399.95 | 350'675.75 |
| INVESTISSEMENTS PROPRES | 88'848.40 | | 65'000.00 | | 432'399.95 | |
| Canalisations | 88'848.40 | | 65'000.00 | | 263'768.35 | |
| Raccordement Illarsaz à la Step de CLG (En Reutet) | | | | | 168'631.60 | |
| CONTRIBUTIONS DE TIERS | | 298'902.40 | | 400'000.00 | | 278'113.75 |
| Taxes de raccordement | | 523'442.80 | | 400'000.00 | | 278'113.75 |
| Exced. Taxes raccord. (reporté au bilan) | | -224'540.40 | | | | |
| SUBVENTIONS ACQUISES | | | | | | 72'562.00 |
| Extension du réseau | | | | | | 72'562.00 |
| STATIONS D'EPURATION DES EAUX USEES | 233'054.00 | 23'000.00 | 600'000.00 | 60'000.00 | 15'452.00 | |
| INVESTISSEMENTS PROPRES | 233'054.00 | | 600'000.00 | | 15'452.00 | |
| Nouvelles Installations STEP CLG | 233'054.00 | | 600'000.00 | | 15'452.00 | |
| SUBVENTIONS ACQUISES | | 23'000.00 | | 60'000.00 | | |
| Nouvelles Installations et agrandissements | | 23'000.00 | | 60'000.00 | | |


| Désignation | Comptes 2016 | | Budget 2016 | | Comptes 2015 | |
|---|-------------------|---------|-------------------|------------------|-------------------|---------|
| | Charges | Revenus | Charges | Revenus | Charges | Revenus |
| CORRECTION DES EAUX | 149'627.00 | | 219'600.00 | 45'000.00 | 149'627.00 | |
| CORRECTION DES EAUX | 149'627.00 | | 219'600.00 | 45'000.00 | 149'627.00 | |
| INVESTISSEMENTS PROPRES | | | 70'000.00 | | | |
| Torrents | | | 70'000.00 | | | |
| DÉPENSES D'INVEST. POUR SUBV. ACCORDEES | 149'627.00 | | 149'600.00 | | 149'627.00 | |
| Part. études correction Rhône 3 | 149'627.00 | | 149'600.00 | | 149'627.00 | |
| SUBVENTIONS ACQUISES | | | | 45'000.00 | | |
| Torrents | | | | 45'000.00 | | |

| Désignation | Comptes 2016 | | Budget 2016 | | Comptes 2015 | |
|--|-----------------|---------|-------------|---------|-------------------|---------|
| | Charges | Revenus | Charges | Revenus | Charges | Revenus |
| FINANCES ET IMPOTS | 6'032.95 | | | | 172'187.90 | |
| GERANCE DE LA FORTUNE ET DES DETTES | 6'032.95 | | | | 172'187.90 | |
| IMMEUBLES DU PATRIMOINE FINANCIER | 6'032.95 | | | | 172'187.90 | |
| INVESTISSEMENTS PROPRES | 6'032.95 | | | | 172'187.90 | |
| Bâtiments patrimoine financier | 6'032.95 | | | | 172'187.90 | |

| Désignation | Comptes 2016 | | Budget 2016 | | Comptes 2015 | |
|---|--------------|------------|--------------|------------|---------------|---------------|
| | Charges | Revenus | Charges | Revenus | Charges | Revenus |
| ADMINISTRATION GENERALE | 9'321.00 | | | | 140'859.60 | 14'810.00 |
| BATIMENTS ADMINISTRATIFS | 9'321.00 | | | | 140'859.60 | 14'810.00 |
| BATIMENTS ADMINISTRATIFS | 9'321.00 | | | | 140'859.60 | 14'810.00 |
| SECURITE PUBLIQUE | 86'551.45 | | 615'000.00 | | 143'638.55 | |
| PROTECTION JURIDIQUE | 82'727.70 | | 85'000.00 | | 110'000.00 | |
| CADASTRE, POIDS ET MESURES | 82'727.70 | | 85'000.00 | | 110'000.00 | |
| POLICE DU FEU | 3'823.75 | | 530'000.00 | | 33'638.55 | |
| POLICE DU FEU | 3'823.75 | | 530'000.00 | | 33'638.55 | |
| ENSEIGNEMENT ET FORMATION | 3'578'078.80 | 845'317.00 | 3'920'000.00 | 850'000.00 | 3'806'467.40 | 1'298'081.50 |
| ECOLE ENFANTINE | | | 70'000.00 | | | |
| ECOLE ENFANTINE | | | 70'000.00 | | | |
| ECOLE PUBLIQUE OBLIGATOIRE | 3'578'078.80 | 845'317.00 | 3'850'000.00 | 850'000.00 | 3'806'467.40 | 1'298'081.50 |
| ECOLE PRIMAIRE | 3'578'078.80 | 845'317.00 | 3'850'000.00 | 850'000.00 | 3'806'467.40 | 1'298'081.50 |
| CULTURE, LOISIRS ET CULTE | 45'364.70 | 5'760.00 | 50'000.00 | | 2'283'000.00 | |
| ENCOURAGEMENT A LA CULTURE | 45'364.70 | 5'760.00 | 50'000.00 | | | |
| SOCIETES LOCALES | 45'364.70 | 5'760.00 | 50'000.00 | | | |
| AUTRES LOISIRS | | | | | 2'283'000.00 | |
| LOISIRS | | | | | 2'283'000.00 | |
| PREVOYANCE SOCIALE | 3'097.85 | | 33'900.00 | | 20'904'475.75 | 17'513'000.00 |
| INSTITUTIONS HANDICAPES / SOCIALES | 35'097.85 | | 33'900.00 | | 40'659.40 | |
| INSTITUTIONS HANDICAPES / SOCIALES | 35'097.85 | | 33'900.00 | | 40'659.40 | |
| ETABLISSEMENT MEDICO-SOCIAL (EMS) | -32'000.00 | | | | 20'863'816.35 | 17'513'000.00 |
| ETABLISSEMENT MEDICO-SOCIAL (EMS) | -32'000.00 | | | | 20'863'816.35 | 17'513'000.00 |
| TRAFIC | 87'714.70 | | 227'200.00 | | 377'946.65 | |
| ROUTES CANTONALES | 30'779.75 | | 62'200.00 | | 100'266.00 | |
| ROUTES CANTONALES | 30'779.75 | | 62'200.00 | | 100'266.00 | |
| ROUTES COMMUNALES | 56'934.95 | | 165'000.00 | | 258'327.30 | |
| ROUTES COMMUNALES | 56'934.95 | | 165'000.00 | | 258'327.30 | |
| TRAFIC REGIONAL | | | | | 19'353.35 | |
| TRAFIC REGIONAL | | | | | 19'353.35 | |
| PROTECTION & AMENAG. DE L'ENVIRONNEMENT | 801'514.25 | 651'887.25 | 1'579'600.00 | 905'000.00 | 970'302.35 | 685'137.40 |
| APPROVIS. ET ALIMENTATION EN EAU POTABLE | 329'984.85 | 329'984.85 | 695'000.00 | 400'000.00 | 372'823.40 | 334'461.65 |
| APPROVIS. ET ALIMENTATION EN EAU POTABLE | 209'974.80 | 329'984.85 | 565'000.00 | 400'000.00 | 372'823.40 | 334'461.65 |
| STATIONS DE REFOULEMENT/POMPAGE EAU POTABLE | 120'010.05 | | 130'000.00 | | | |
| ASSAINIS. ET TRAITEMENT DES EAUX USEES | 321'902.40 | 321'902.40 | 665'000.00 | 460'000.00 | 447'851.95 | 350'675.75 |
| STATIONS DE POMPAGE DES EAUX USEES | 88'848.40 | 298'902.40 | 65'000.00 | 400'000.00 | 432'399.95 | 350'675.75 |
| STATIONS D'EPURATION DES EAUX USEES | 233'054.00 | 23'000.00 | 600'000.00 | 60'000.00 | 15'452.00 | |
| CORRECTION DES EAUX | 149'627.00 | | 219'600.00 | 45'000.00 | 149'627.00 | |
| CORRECTION DES EAUX | 149'627.00 | | 219'600.00 | 45'000.00 | 149'627.00 | |
| FINANCES ET IMPOTS | 6'032.95 | | | | 172'187.90 | |
| GERANCE DE LA FORTUNE ET DES DETTES | 6'032.95 | | | | 172'187.90 | |
| IMMEUBLES DU PATRIMOINE FINANCIER | 6'032.95 | | | | 172'187.90 | |

| Désignation | Comptes 2016 | | Budget 2016 | | Comptes 2015 | |
|--|--------------|---------------------|--------------|----------------------|---------------|----------------------|
| | Charges | Revenus | Charges | Revenus | Charges | Revenus |
| ADMINISTRATION GENERALE | 9'321.00 | | | | 140'859.60 | 14'810.00 |
| SECURITE PUBLIQUE | 86'551.45 | | 615'000.00 | | 143'638.55 | |
| ENSEIGNEMENT ET FORMATION | 3'578'078.80 | 845'317.00 | 3'920'000.00 | 850'000.00 | 3'806'467.40 | 1'298'081.50 |
| CULTURE, LOISIRS ET CULTE | 45'364.70 | 5'760.00 | 50'000.00 | | 2'283'000.00 | |
| PREVOYANCE SOCIALE | 3'097.85 | | 33'900.00 | | 20'904'475.75 | 17'513'000.00 |
| TRAFIC | 87'714.70 | | 227'200.00 | | 377'946.65 | |
| PROTECTION & AMENAG. DE L'ENVIRONNEMENT | 801'514.25 | 651'887.25 | 1'579'600.00 | 905'000.00 | 970'302.35 | 685'137.40 |
| FINANCES ET IMPOTS | 6'032.95 | | | | 172'187.90 | |
| TOTALISATION | 4'617'675.70 | 1'502'964.25 | 6'425'700.00 | 1'755'000.00 | 28'798'878.20 | 19'511'028.90 |
| Investissements nets | | 3'114'711.45 | | 4'670'700.00 | | 9'287'849.30 |
| + Taxes de raccordements eau potable | | 518'065.80 | | 400'000.00 | | 192'173.60 |
| + Taxes de raccordements eaux usées | | 523'442.80 | | 400'000.00 | | 278'113.75 |
| ./. Excédent de taxes reportées au bilan | | -412'621.35 | | 0.00 | | 0.00 |
| + Participations de tiers | | | | | | |
| + Subventions | | 906'077.00 | | 955'000.00 | | 1'808'741.55 |
| + Transfert au patrimoine financier (Halle en Reutet 100% louée) | | | | | | |
| + Transfert au patrimoine financier (Pavillons des Perraires, vendus) | | | | | | 72'000.00 |
| + Sortie de l'immeuble au patrimoine administratif (EMS sous l'Eglise) | | | | | | 17'160'000.00 |
| ./. Entrée dans Prêts&part. perma. du capital actions La Charmaie SA | | | | | | |
| ./. Entrée dans Prêts&part. perma. du prêt à la Charmaie SA | | -32'000.00 | | | | |
| Investissements bruts | | 4'617'675.70 | | 6'425'700.00 | | 28'798'878.20 |
| Marge d'autofinancement de l'exercice | 4'927'302.72 | | 2'893'400.00 | | 5'108'397.36 | |
| Investissements nets | | 3'114'711.45 | | 4'670'700.00 | | 9'287'849.30 |
| Insuffisance de financement (excédent si positif) | | 1'812'591.27 | | -1'777'300.00 | | -4'179'451.94 |

COMMUNE DE COLLOMBEY-MURAZ



**BILAN AU
31.12.2016**

| Compte | Désignation | Bilan au 01.01.2016 | Mouvement Débit | Mouvement Crédit | Bilan au 31.12.2016 |
|--------------|--|------------------------|----------------------|----------------------|------------------------|
| 1 | * A C T I F | | | | |
| 1.10 | ** PATRIMOINE FINANCIER | 31'971'424.64 | 98'194'227.59 | 95'583'272.42 | 34'582'379.81 |
| 1.100 | *** DISPONIBILITES | 10'095'924.37 | 42'682'023.10 | 38'091'790.53 | 14'686'156.94 |
| 1.100.00 | Caisse | 3'250.00 | 148'982.90 | 149'246.45 | 2'986.45 |
| 1.100.01 | Caisse Piscine | 150.00 | 7'359.80 | 7'359.80 | 150.00 |
| 1.100.02 | Caisse Office de la population | 861.00 | 186'917.50 | 187'134.00 | 644.50 |
| 1.100.03 | Caisse Bibliothèque | 50.40 | 1'390.60 | 1'198.75 | 242.25 |
| 1.100.04 | Caisse Ecoles | 429.45 | 72'443.40 | 71'714.25 | 1'158.60 |
| 1.101.00 | Chèques postaux | 712'168.23 | 2'016'084.63 | 1'830'954.43 | 897'298.43 |
| 1.101.01 | CCP Juge de Commune | 4'476.85 | | 137.88 | 4'338.97 |
| 1.102.00 | Banque Cantonale du Valais c/c | 5'376'626.60 | 29'505'147.77 | 26'272'654.72 | 8'609'119.65 |
| 1.102.10 | Union de Banques Suisses c/c | 11'406.33 | 118'700.00 | 99'091.25 | 31'015.08 |
| 1.102.20 | Banque Raiffeisen c/c | 3'986'505.51 | 6'912'597.35 | 5'759'899.85 | 5'139'203.01 |
| 1.102.30 | Compte de virement | | 3'513'608.65 | 3'513'608.65 | |
| 1.102.32 | Compte de virt (Off Pop) | | 198'790.50 | 198'790.50 | |
| 1.110 | *** AVOIRS | 10'933'905.82 | 50'153'154.84 | 50'047'448.13 | 11'039'612.53 |
| 1.111.00 | C/C Paroisse Collombey (avance s/fds réserve) | | 65'000.00 | 53'376.00 | 11'624.00 |
| 1.112.00 | Contribuables | -10'099'207.58 | 21'225'655.52 | 21'955'668.26 | -10'829'220.32 |
| 1.112.10 | Provision d'impôts | 17'690'400.00 | 19'450'200.00 | 17'788'400.00 | 19'352'200.00 |
| 1.113.00 | Débiteurs | 3'025'035.10 | 9'242'415.47 | 9'766'219.12 | 2'501'231.45 |
| 1.113.01 | Impôt préalable TVA - Eau (fonctionnement) | | 16'584.35 | 16'584.35 | |
| 1.113.02 | Impôt préalable TVA - Epuration (fonction.) | | 20'865.50 | 20'865.50 | |
| 1.113.03 | Impôt préalable TVA - Eau (investissement) | | 25'403.40 | 25'403.40 | |
| 1.113.04 | Impôt préalable TVA - Epuration (investis.) | | 25'752.10 | 25'752.10 | |
| 1.113.05 | Impôt préalable TVA - Déchets (fonctionnement) | | 66'513.40 | 66'513.40 | |
| 1.119.00 | Fonds des garanties de reboisement | 315'940.00 | | 312'940.00 | 3'000.00 |
| 1.119.52 | Boissons Carnotzet et Salles | 1'738.30 | 14'765.10 | 15'726.00 | 777.40 |
| 1.120 | *** PLACEMENTS | 3'705'286.70 | 8.95 | 5'000.00 | 3'700'295.65 |
| 1.120.10 | Compte postal E-Deposito 92-875901-6 | 11'301.70 | 8.95 | | 11'310.65 |
| 1.121.10 | Part sociale Banque Raiffeisen du Haut-Léman | 200.00 | | | 200.00 |
| 1.122.00 | Prêt Tennis Club (2009-2028) | 70'000.00 | | 5'000.00 | 65'000.00 |
| 1.123.10 | Terrains réalisables | 404'699.00 | | | 404'699.00 |
| 1.123.20 | Terrain La Barme | 600'000.00 | | | 600'000.00 |
| 1.123.30 | Terrain Vignasse | 1'319'086.00 | | | 1'319'086.00 |
| 1.123.50 | Halle "En Reutet" | 1'300'000.00 | | | 1'300'000.00 |
| 1.130 | *** ACTIFS TRANSITOIRES | 7'236'307.75 | 5'359'040.70 | 7'439'033.76 | 5'156'314.69 |
| 1.138.00 | Compte de liaison entre 2 périodes | 7'194'342.45 | 5'320'541.65 | 7'396'603.50 | 5'118'280.60 |
| 1.138.10 | Impôt anticipé à récupérer | 41'965.30 | 38'499.05 | 42'430.26 | 38'034.09 |
| 1.14 | ** PATRIMOINE ADMINISTRATIF | 57'765'767.00 | 5'272'351.05 | 6'389'353.05 | 56'648'765.00 |
| 1.140 | *** INVESTISSEMENTS | 39'130'011.00 | 4'974'118.75 | 6'059'118.75 | 38'045'011.00 |
| 1.140.00 | Immeubles non bâtis | 3'400'000.00 | 6'032.95 | 6'032.95 | 3'400'000.00 |
| 1.141.00 | Réseau d'eau potable | 2'245'000.00 | 518'065.80 | 723'065.80 | 2'040'000.00 |
| 1.141.05 | Réseau d'eau potable - Les Neyres | 130'000.00 | | 10'000.00 | 120'000.00 |
| 1.141.06 | Réservoir du Noiret | 2'555'000.00 | | 140'000.00 | 2'415'000.00 |
| 1.141.20 | Ouvrages de correction des eaux | 770'001.00 | | 95'000.00 | 675'001.00 |
| 1.141.60 | Immeubles bâtis - Sports & Loisirs | 315'001.00 | 45'364.70 | 60'364.70 | 300'001.00 |
| 1.141.71 | Route de Collombey-le-Grand | 1'960'000.00 | | 160'000.00 | 1'800'000.00 |
| 1.141.74 | Rue de la Raffinerie | 275'000.00 | | 25'000.00 | 250'000.00 |
| 1.141.76 | Route commerciale Nord | 490'000.00 | | 50'000.00 | 440'000.00 |
| 1.141.79 | Routes communales (yc réseau EC) | 1'715'000.00 | 56'934.95 | 201'934.95 | 1'570'000.00 |
| 1.141.80 | Réseau d'égouts | 1.00 | 523'442.80 | 523'442.80 | 1.00 |
| 1.141.81 | Step CLG Assainissement installations | 1.00 | 233'054.00 | 233'054.00 | 1.00 |
| 1.143.10 | Bâtiments d'écoles | 6'145'000.00 | 3'308'507.50 | 1'863'507.50 | 7'590'000.00 |
| 1.143.15 | Nouvelle école de Muraz+EMS | 9'480'000.00 | | 880'000.00 | 8'600'000.00 |
| 1.143.20 | Immeubles bâtis - Commune & Culte | 160'001.00 | 9'321.00 | 39'321.00 | 130'001.00 |
| 1.143.30 | Immeubles bâtis - Ecoles | 3'250'000.00 | 269'571.30 | 349'571.30 | 3'170'000.00 |
| 1.143.40 | Immeubles bâtis - Struct.jeunesses & Sports | 5'650'000.00 | | 570'000.00 | 5'080'000.00 |

| Compte | Désignation | Bilan au 01.01.2016 | Mouvement Débit | Mouvement Crédit | Bilan au 31.12.2016 |
|-----------------|--|------------------------|-----------------------|-----------------------|------------------------|
| 1.146.00 | Mobilier | 1.00 | | | 1.00 |
| 1.146.20 | Equipement mécanique | 1.00 | | | 1.00 |
| 1.146.30 | Investissements divers | 590'004.00 | 3'823.75 | 128'823.75 | 465'004.00 |
| 1.150 | *** PRETS ET PARTICIPATIONS PERMANENTES | 18'635'752.00 | | 32'002.00 | 18'603'750.00 |
| 1.152.00 | Satom - 280 actions de Fr. 100.- nominal | 1.00 | | | 1.00 |
| 1.152.10 | BVE ex-Sebv - 1260 actions de Fr. 1000.-- nominal | 1'069'985.00 | | | 1'069'985.00 |
| 1.153.00 | La Charmaie SA 1000 actions de Fr. 1000.- nominal | 1'000'000.00 | | | 1'000'000.00 |
| 1.153.16 | Prêt La Charmaie SA (EMS Sous l'Eglise) | 16'160'000.00 | | 32'000.00 | 16'128'000.00 |
| 1.155.10 | Holdigaz - 12429 actions de Fr. 10.- nominal | 135'750.00 | | | 135'750.00 |
| 1.155.100 | Coopérative Solarplus - 2 part sociale Fr. 1'000.00 | 1.00 | | | 1.00 |
| 1.155.20 | Chalet-Neuf/Bellevue SA - 25 actions de Fr. 300.- nominal | 1.00 | | | 1.00 |
| 1.155.30 | Tunnel du Gd-St-Bernard - 10 actions de Fr. 500.- nominal | 1.00 | | | 1.00 |
| 1.155.40 | Patinoire Monthey - 1 part de membre de Fr. 1'000.- nominal | 1.00 | | | 1.00 |
| 1.155.50 | Sucrierie de Frauenfeld - 28 actions de Fr. 10.- nominal | 1.00 | | | 1.00 |
| 1.155.60 | Forces Motrices VS - 5200 actions de Fr. 50.- nominal | 260'000.00 | | | 260'000.00 |
| 1.155.71 | Trsports publics Chablais - 721 actions de Fr. 10.- nominal | 1.00 | | | 1.00 |
| 1.155.72 | Capital de dotation Home Collombey-Muraz | 10'000.00 | | | 10'000.00 |
| 1.155.80 | CCF SA - 140 actions de Fr. 50.- nominal | 1.00 | | | 1.00 |
| 1.155.90 | Radio Chablais - 20 parts de soutien de Fr. 250.- nominal | 1.00 | | | 1.00 |
| 1.155.91 | Radio Chablais SA - 3 actions de Fr. 100.- nominal | 1.00 | | | 1.00 |
| 1.155.92 | Chablais Tourisme - 6 actions de Fr. 250.- nominal Sté dév. | 1.00 | | 1.00 | |
| 1.155.93 | Chablais Tourisme - 16 actions de Fr. 250.- nominal Commune | 1.00 | | 1.00 | |
| 1.155.95 | Cellviosa - 5 actions de Fr. 1'000.- nominal | 1.00 | | | 1.00 |
| 1.155.96 | Assoc. des Amis de Torgon - 400 actions de Fr. 50.- nominal | 1.00 | | | 1.00 |
| 1.155.97 | CRTO Centre Régional Travail & Orient - 1 pa.soc Fr. 1'000.- | 1.00 | | | 1.00 |
| 1.155.98 | Valais Incoming - 1 action de Fr. 100.- nominal | 1.00 | | | 1.00 |
| 1.155.99 | Cie Navigation sur Léman - 20 actions de Fr. 100.- nominal | 1.00 | | | 1.00 |
| 1.161 | *** SUBVENTIONS D'INVESTISSEMENT | 4.00 | 298'232.30 | 298'232.30 | 4.00 |
| 1.161.10 | Mensuration officielle et infomation géographique | 1.00 | 82'727.70 | 82'727.70 | 1.00 |
| 1.161.20 | Correction Rhône3 (part aux études) | 1.00 | 149'627.00 | 149'627.00 | 1.00 |
| 1.161.50 | Institutions handicapés/sociales | 1.00 | 35'097.85 | 35'097.85 | 1.00 |
| 1.161.60 | Routes cantonales (part à la construction) | 1.00 | 30'779.75 | 30'779.75 | 1.00 |
| 1.18 | ** AVANCES AUX FINANCEMENTS SPECIAUX | 56'838.05 | 23'191.85 | | 80'029.90 |
| 1.181.00 | Eau potable, solde fonctionnement | 56'838.05 | 23'191.85 | | 80'029.90 |
| 1.999.99 | * TOTAL DE L'ACTIF | 89'794'029.69 | 103'489'770.49 | 101'972'625.47 | 91'311'174.71 |

| Compte | Désignation | Bilan au 01.01.2016 | Mouvement Débit | Mouvement Crédit | Bilan au 31.12.2016 |
|-----------------|---|------------------------|----------------------|----------------------|------------------------|
| 2 | * P A S S I F | | | | |
| 2.20 | ** ENGAGEMENTS COURANTS | -71'514'499.15 | 34'566'628.05 | 34'424'939.25 | -71'372'810.35 |
| 2.200 | *** ENGAGEMENTS COURANTS | -3'295'100.95 | 30'620'991.85 | 29'829'820.50 | -2'503'929.60 |
| 2.200.01 | Impôt TVA - Eau (fonctionnement) | | 19'987.35 | 19'987.35 | |
| 2.200.02 | Impôt TVA - Epuration (fonctionnement) | | 79'069.70 | 79'069.70 | |
| 2.200.03 | Impôt TVA - Eau (investissement) | | 14'626.35 | 14'626.35 | |
| 2.200.04 | Impôt TVA - Epuration (investissement) | | 48'163.50 | 48'163.50 | |
| 2.200.05 | Impôt TVA - Déchets (fonctionnement) | | 97'611.35 | 97'611.35 | |
| 2.200.10 | Créanciers collectifs | -3'068'827.40 | 24'787'381.20 | 24'161'207.20 | -2'442'653.40 |
| 2.200.20 | Décomptes TVA | -35'759.85 | 311'946.55 | 319'635.60 | -43'448.90 |
| 2.200.30 | Salaires à payer | -181'788.65 | 5'207'363.80 | 5'032'627.40 | -7'052.25 |
| 2.200.31 | Avances+Retenues div. s/salaires | | 43'805.90 | 43'805.90 | |
| 2.201.00 | Dépôts Clés (Anc. BCVs E 0246.07.20) | -8'725.05 | 500.00 | 2'550.00 | -10'775.05 |
| 2.206.00 | Bourgeoisie de Collombey-Muraz c/c | | 10'536.15 | 10'536.15 | |
| 2.22 | *** DETTES A MOYEN ET LONG TERME | -64'863'000.00 | 614'000.00 | | -64'249'000.00 |
| 2.221 | **** EMPRUNTS BANCAIRES | -64'488'000.00 | 489'000.00 | | -63'999'000.00 |
| 2.221.10 | BCV - Corbier (anc 05-15) 15-25 | -2'000'000.00 | | | -2'000'000.00 |
| 2.221.12 | BCV - Infrastructures diverses 15-25 | -5'000'000.00 | | | -5'000'000.00 |
| 2.221.16 | UBS - Terrain Vignasse 08-17 | -988'000.00 | 39'000.00 | | -949'000.00 |
| 2.221.30 | PostFinance - Uape-Crèche-Vestiaires 11-19 | -2'200'000.00 | 75'000.00 | | -2'125'000.00 |
| 2.221.31 | PostFinance - Uape-Crèche-Vestiaires 11-21 | -2'200'000.00 | 75'000.00 | | -2'125'000.00 |
| 2.221.32 | PostFinance - Infrastructures diverses 12-20 | -4'550'000.00 | 150'000.00 | | -4'400'000.00 |
| 2.221.33 | PostFinance - Infrastructures diverses 12-22 | -4'550'000.00 | 150'000.00 | | -4'400'000.00 |
| 2.221.34 | PostFinance - Infrastructures diverses 12-23 | -5'000'000.00 | | | -5'000'000.00 |
| 2.221.35 | PostFinance - Infrastructures diverses 13-19 | -3'500'000.00 | | | -3'500'000.00 |
| 2.221.36 | PostFinance - Infrastructures diverses 13-24 | -7'000'000.00 | | | -7'000'000.00 |
| 2.221.37 | PostFinance - Infrastructures diverses 13-21 | -3'500'000.00 | | | -3'500'000.00 |
| 2.221.40 | Pensionskasse Post, Bern 14-22 | -12'000'000.00 | | | -12'000'000.00 |
| 2.221.41 | CPGE Caisse pension enseig+fonction GE 15-25 | -7'000'000.00 | | | -7'000'000.00 |
| 2.221.71 | Raiffeisen - Corbier 15-25 | -2'500'000.00 | | | -2'500'000.00 |
| 2.221.96 | UBS - Salle de gym Perraires 12-18 | -2'500'000.00 | | | -2'500'000.00 |
| 2.229 | EMPRUNTS A TAUX PREFERENTIELS (LIM) | -375'000.00 | 125'000.00 | | -250'000.00 |
| 2.229.93 | Crédit LIM / Conféd. - Salle de gym 03-18 | -375'000.00 | 125'000.00 | | -250'000.00 |
| 2.24 | *** PROVISION | -300'000.00 | 300'000.00 | 300'000.00 | -300'000.00 |
| 2.240.00 | Provision pour pertes sur contribuables | -300'000.00 | 300'000.00 | 300'000.00 | -300'000.00 |
| 2.25 | *** PASSIFS TRANSITOIRES | -3'056'398.20 | 3'031'636.20 | 4'295'118.75 | -4'319'880.75 |
| 2.258.00 | Compte de liaison entre 2 périodes | -2'989'508.20 | 2'996'566.20 | 4'255'158.75 | -4'248'100.75 |
| 2.258.20 | Cautions "Ecoles" | -10'620.00 | 10'620.00 | 9'780.00 | -9'780.00 |
| 2.258.25 | Cautions "Structures jeunesse" | -10'580.00 | | 240.00 | -10'820.00 |
| 2.258.27 | Cautions/dépôt cartes déchetterie | -44'340.00 | | 4'440.00 | -48'780.00 |
| 2.258.30 | Cautions "Locations" | -1'350.00 | 24'450.00 | 25'500.00 | -2'400.00 |
| 2.28 | ** ENGAGEMENTS ENVERS DES FINANCEMENTS | -4'236'902.85 | | 963'244.55 | -5'200'147.40 |
| 2.280.00 | Abris PC, Contributions | -2'198'858.40 | | | -2'198'858.40 |
| 2.281.10 | Eaux usées, solde fonctionnement | -1'222'645.85 | | 429'323.80 | -1'651'969.65 |
| 2.281.20 | Eau potable, contributions (excédents) | | | 188'080.95 | -188'080.95 |
| 2.281.30 | Eaux usées, contributions (excédents) | -721'960.75 | | 224'540.40 | -946'501.15 |
| 2.281.70 | Déchets, solde fonctionnement | -93'437.85 | | 121'299.40 | -214'737.25 |
| 2.29 | ** FORTUNE NETTE | -14'042'627.69 | 4'366'707.78 | 5'062'297.05 | -14'738'216.96 |
| 2.290.00 | Solde au 31 décembre | -14'042'627.69 | | | -14'042'627.69 |
| 2.290.10 | Résultat de l'exercice | | 4'366'707.78 | 5'062'297.05 | -695'589.27 |
| 2.999.99 | * TOTAL DU PASSIF | -89'794'029.69 | 38'933'335.83 | 40'450'480.85 | -91'311'174.71 |

RAPPORT DE L'ORGANE DE REVISION AU CONSEIL GENERAL DE LA COMMUNE DE COLLOMBEY-MURAZ

En notre qualité de réviseur, nous avons vérifié, conformément aux articles 83 ss de la Loi sur les communes du Canton du Valais, la comptabilité et le compte de l'exercice arrêté au 31 décembre 2016.

La responsabilité de l'établissement du compte incombe au Conseil municipal. Notre mission consiste

- à vérifier et à émettre une appréciation sur le compte (bilan, compte administratif, engagements conditionnels hors bilan ainsi que les amortissements)
- à vérifier l'évaluation des participations et des autres éléments de la fortune financière et leur rendement
- à émettre une appréciation sur l'endettement de la Commune et sa capacité de faire face à ses engagements.

Nous attestons que nous remplissons les exigences légales de qualification et d'indépendance.

Notre révision a été effectuée selon les normes de la profession en Suisse. Ces normes requièrent de planifier et de réaliser la vérification de manière telle que des anomalies significatives dans les comptes puissent être constatées avec une assurance raisonnable.

Nous avons révisé les postes des comptes et les indications fournies par ceux-ci en procédant à des analyses et à des examens par sondage. Nous estimons que notre révision constitue une base suffisante pour former notre opinion.

Selon notre appréciation la comptabilité, le compte ainsi que l'évaluation des participations sont conformes à la loi et aux règlements.

Nous recommandons d'approuver le compte qui vous est soumis, présentant un excédent de recettes de **Fr. 695'589.27** et une fortune nette au 31 décembre 2016 de **Fr. 14'738'216.96**.

En complément, nous précisons que :

- l'entretien final avec le Conseil municipal a eu lieu
- l'endettement net de la Commune est mesuré et que par rapport à l'exercice précédent, il a diminué
- selon notre appréciation la Commune est en mesure de faire face à ses engagements.

Sion, le 1^{er} mai 2017

NOFIVAL SA



Lionel Coutaz

Réviseur agréé


Réviseur responsable



Julien Monod

Expert réviseur agréé

COMMUNE DE COLLOMBEY-MURAZ



ANNEXES ET DIVERS 31.12.2016

Cautionnements et engagements

Etat des emprunts au 31.12.16

Valeur en taxes cadastrales **des terrains réalisables**
des immeubles non-bâties
des immeubles bâtis

Détails charges et revenus Eglise catholique

Fonds gérés

Statistique de l'évolution de la population

Effectifs scolaires 2016/2017

CAUTIONNEMENTS ET ENGAGEMENTS AU 31.12.2016

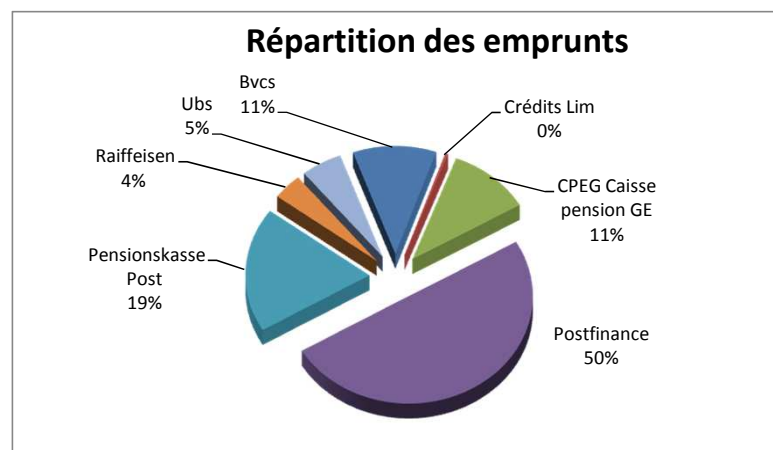
| <u>En faveur de</u> | <u>montant</u> | <u>Début</u> | <u>Fin</u> | <u>No d'insc.</u> |
|---|-------------------|--------------|-------------|-------------------|
| ➤ Triage forestier du Haut-Lac, Conseil Municipal du 22.09.2009 | 18'442.45 | 16.03.10 | 16.03.18 | 688 |
| ➤ Triage forestier du Haut-Lac, Conseil Municipal du 27.05.2013 | 9'275.00 | 27.05.13 | 27.05.21 | 786 |
| ➤ Association du Réseau de Parents d'Accueil à la Journée du Chablais Conseil Municipal du 13.10.2014 | 60'000.00 | 10.11.14 | indéterminé | 807 |
| ➤ La Charmaie SA selon l'art. 2, la commune fondatrice s'engage à couvrir le déficit éventuel d'exploitation Conseil Municipal du 18.01.2016 | | 18.01.16 | indéterminé | 857 |
| ➤ La Charmaie SA Limite de crédit en compte courant | 300'000.00 | 01.02.16 | indéterminé | 881 |
| Limite de crédit pour compte à terme Conseil Municipal du 01.02.2016 | 300'000.00 | 01.02.16 | indéterminé | 881 |

ETAT DES EMPRUNTS AU 31 DECEMBRE 2016

| Etablissement | Affectation (initiale) | N° compte | Taux % | Durée | | Emprunt initial | Solde au 31.12.2015 | Amortiss. obligatoire | Amortissement cumulés 2015 | Amortis. 2016 | Amortis. cumulés et remboursements | Solde au 31.12.2016 | Total intérêts |
|---------------------|--------------------------|-----------|--------|------------|------------|-----------------|------------------------|--------------------------|-------------------------------|------------------|---------------------------------------|------------------------|----------------|
| | | | | Début | Echéance | | | | | | | | |
| UBS | Terrain Vignasse | 2.221.16 | 3.450 | 03.01.2008 | 28.12.2017 | 1'300'000.00 | 988'000.00 | OUI | 312'000.00 | 39'000.00 | 351'000.00 | 949'000.00 | 34'139.30 |
| Postfinance | Struct. jeun./Vestiaires | 2.221.30 | 1.420 | 01.11.2011 | 1.11.2019 | 2'500'000.00 | 2'200'000.00 | OUI | 300'000.00 | 75'000.00 | 375'000.00 | 2'125'000.00 | 31'062.70 |
| Postfinance | Struct. jeun./Vestiaires | 2.221.31 | 1.620 | 01.11.2011 | 1.11.2021 | 2'500'000.00 | 2'200'000.00 | OUI | 300'000.00 | 75'000.00 | 375'000.00 | 2'125'000.00 | 35'437.70 |
| Postfinance | Infrastructures 2012 | 2.221.32 | 0.860 | 02.07.2012 | 2.07.2020 | 5'000'000.00 | 4'550'000.00 | OUI | 450'000.00 | 150'000.00 | 600'000.00 | 4'400'000.00 | 38'489.20 |
| Postfinance | Infrastructures 2012 | 2.221.33 | 1.170 | 03.09.2012 | 3.09.2022 | 5'000'000.00 | 4'550'000.00 | OUI | 450'000.00 | 150'000.00 | 600'000.00 | 4'400'000.00 | 52'655.40 |
| Postfinance | Infrastructures 2012 | 2.221.34 | 1.440 | 06.12.2012 | 6.12.2023 | 5'000'000.00 | 5'000'000.00 | NON | - | - | - | 5'000'000.00 | 72'000.00 |
| UBS | Salle de gym Perraires | 2.221.96 | 1.010 | 06.12.2012 | 6.12.2018 | 2'500'000.00 | 2'500'000.00 | NON | - | - | - | 2'500'000.00 | 25'670.90 |
| Postfinance | Infrastructures 2013 | 2.221.35 | 0.910 | 14.06.2013 | 14.06.2019 | 3'500'000.00 | 3'500'000.00 | NON | - | - | - | 3'500'000.00 | 31'850.00 |
| Postfinance | Infrastructures 2013 | 2.221.36 | 1.630 | 15.07.2013 | 15.07.2024 | 7'000'000.00 | 7'000'000.00 | NON | - | - | - | 7'000'000.00 | 114'100.00 |
| Postfinance | Infrastructures 2013 | 2.221.37 | 1.280 | 16.08.2013 | 16.08.2021 | 3'500'000.00 | 3'500'000.00 | NON | - | - | - | 3'500'000.00 | 44'800.00 |
| Pensionskasse Post | Infrastructures 2014 | 2.221.40 | 1.035 | 30.06.2014 | 30.06.2022 | 12'000'000.00 | 12'000'000.00 | NON | - | - | - | 12'000'000.00 | 124'200.00 |
| BCV | Corbier | 2.221.10 | 0.890 | 01.05.2015 | 1.05.2025 | 2'000'000.00 | 2'000'000.00 | NON | - | - | - | 2'000'000.00 | 17'808.00 |
| Raiffeisen | Corbier | 2.221.71 | 1.070 | 22.05.2015 | 22.05.2025 | 2'500'000.00 | 2'500'000.00 | NON | - | - | - | 2'500'000.00 | 26'750.00 |
| BCV | Infrastructures 2015 | 2.221.12 | 1.070 | 03.07.2015 | 3.07.2025 | 5'000'000.00 | 5'000'000.00 | NON | - | - | - | 5'000'000.00 | 53'508.00 |
| CPEG Cp Etat Genève | Infrastructures 2015 | 2.221.41 | 0.870 | 07.07.2015 | 7.07.2025 | 7'000'000.00 | 7'000'000.00 | NON | - | - | - | 7'000'000.00 | 60'900.00 |
| LIM (Confédération) | Salle de gym Perraires | 2.229.93 | - | 31.12.2003 | 31.12.2018 | 1'750'000.00 | 375'000.00 | OUI | 1'375'000.00 | 125'000.00 | 1'500'000.00 | 250'000.00 | |
| Taux moyen | | | 1.193% | | | 68'050'000.00 | 64'863'000.00 | | 3'187'000.00 | 614'000.00 | 3'801'000.00 | 64'249'000.00 | 763'371.20 |

Répartition des emprunts, situation au 31.12.2015

| | |
|------------------------|----------------------|
| Bvcs | 7'000'000.00 |
| Crédits Lim | 250'000.00 |
| CPEG Caisse pension GE | 7'000'000.00 |
| Postfinance | 32'050'000.00 |
| Pensionskasse Post | 12'000'000.00 |
| Raiffeisen | 2'500'000.00 |
| Ubs | 3'449'000.00 |
| Total emprunts | 64'249'000.00 |



**SITUATION DES TERRAINS ET IMMEUBLES REALISABLES
AU 31 DECEMBRE 2016
PATRIMOINE FINANCIER**

| Parcelle | Folio | Nom local | Surface | Prix de taxe | Valeur cadastrale | |
|---|-------|---------------|---------|--------------|-------------------|-------------------|
| 1024 | 13 | Vassereule | 950 | 15.00 | fr. | 14'250.00 |
| 1394 | 29 | Aux Bays | 5763 | 6.00 | fr. | 34'578.00 |
| 1694 | 23 | Vers le Stand | 2697 | 5.00 | fr. | 10'280.00 |
| 1749 | 24 | Carré d'Amont | 102 | 30.00 | fr. | 3'060.00 |
| 1750 | 24 | Carré d'Amont | 52 | 30.00 | fr. | 1'560.00 |
| 1754 | 24 | Carré d'Amont | 79 | 30.00 | fr. | 2'370.00 |
| 2048 | 28 | Saugettes | 3920 | 4.50 | fr. | 17'640.00 |
| 2050 | 28 | Saugettes | 32414 | 4.50 | fr. | 145'863.00 |
| 2070 | 28 | Chemenette | 12191 | 6.00 | fr. | 73'146.00 |
| 2125 | 29 | Aux Bays | 17021 | 6.00 | fr. | 102'126.00 |
| Valeur en taxes cadastrales au 31 décembre 2016 | | | | | fr. | 404'873.00 |

Valeur au bilan cpte 1.123.10 **404'699.00**

Terrains en attente

| Parcelle | Folio | Nom local | Surface | Prix de taxe | Valeur cadastrale | |
|--------------------------------------|-------|-----------|---------|--------------|-------------------|-------------------|
| achat 2006 | | | | | | |
| 1209 | 5 | La Barme | 5440 | 20.00 | | 108'800.00 |
| Valeur au bilan cpte 1.123.20 | | | | | | 600'000.00 |

achat 2007

| | | | | | | |
|--------------------------------------|----|----------|-------|-------|--|---------------------|
| 1239 | 16 | Vignasse | 13345 | 25.00 | | 333'625.00 |
| Valeur au bilan cpte 1.123.30 | | | | | | 1'319'086.00 |

Immeuble en attente

| Parcelle | Folio | Nom local | Surface | Prix de taxe | Valeur cadastrale | |
|--------------------------------------|-------|-----------|---------|--------------|----------------------------|---------------------|
| achat 2012 | | | | | | |
| 2131 | 29 | Reutet | | | Halle industrielle+terrain | 913'275.00 |
| Valeur au bilan cpte 1.123.50 | | | | | | 1'300'000.00 |

SITUATION DES IMMEUBLES NON BATIS AU 31 DECEMBRE 2016**PATRIMOINE ADMINISTRATIF**

| Parcelle | Folio | Valeur cadastrale |
|----------|-------|-------------------|
| 14 | 3 | fr. 10'291.00 |
| 47 | 4 | fr. 1'153.00 |
| 48 | 4 | fr. 3'038.00 |
| 245 | 7 | fr. 1'787.00 |
| 275 | 7 | fr. 5'658.00 |
| 278 | 7 | fr. 155.00 |
| 313 | 8 | fr. 936.00 |
| 320 | 8 | fr. 118'273.00 |
| 427 | 9 | fr. 1'556.00 |
| 429 | 9 | fr. 4'312.00 |
| 462 | 9 | fr. 4'750.00 |
| 465 | 9 | fr. 6'015.00 |
| 496 | 9 | fr. 362.00 |
| 579 | 10 | fr. 1'622.00 |
| 601 | 10 | fr. 2'229.00 |
| 612 | 10 | fr. 268.00 |
| 617 | 10 | fr. 3'845.00 |
| 683 | 7 | fr. 960.00 |
| 865 | 11 | fr. 46'865.00 |
| 878 | 11 | fr. 22'085.00 |
| 879 | 11 | fr. 40'705.00 |
| 891 | 11 | fr. 29'925.00 |
| 932 | 5 | fr. 12'090.00 |
| 954 | 11 | fr. 15'120.00 |
| 975 | 11 | fr. 2'450.00 |
| 1092 | 14 | fr. 679'530.00 |
| 1212 | 15 | fr. 42'665.00 |
| 1576 | 20 | fr. 17'150.00 |
| 1585 | 21 | fr. 11'805.00 |
| 1641 | 22 | fr. 881'740.00 |
| Report | | fr. 1'969'340.00 |

| Parcelle | Folio | Valeur cadastrale |
|----------|-------|-------------------------|
| Report | | fr. 1'969'340.00 |
| 1650 | 22 | fr. 67'440.00 |
| 1651 | 22 | fr. 51'700.00 |
| 1652 | 22 | fr. 148'400.00 |
| 1653 | 22 | fr. 288'520.00 |
| 1654 | 22 | fr. 91'920.00 |
| 1682 | 23 | fr. 117'425.00 |
| 1738 | 24 | fr. 8'700.00 |
| 1758 | 24 | fr. 8'760.00 |
| 1799 | 24 | fr. 33'525.00 |
| 1880 | 24 | fr. 33'050.00 |
| 1902 | 25 | fr. 12'325.00 |
| 1945 | 25 | fr. 4'740.00 |
| 2020 | 27 | fr. 5'503.00 |
| 2106 | 29 | fr. 5'896.00 |
| 2113 | 29 | fr. 14'032.00 |
| 2132 | 29 | fr. 104'625.00 |
| 2263 | 33 | fr. 97'992.00 |
| 2265 | 33 | fr. 4'103.00 |
| 2266 | 33 | fr. 202'143.00 |
| 2430 | 36 | fr. 222'620.00 |
| 2742 | 21 | fr. 1'825.00 |
| 2778 | 3 | fr. 17'604.00 |
| 2786 | 32 | fr. 37'224.00 |
| 3360 | 21 | fr. 9'150.00 |
| 3518 | 26 | fr. 46'680.00 |
| 3862 | 7 | fr. 4'230.00 |
| 4125 | 22 | fr. 11'300.00 |
| 4200 | 5 | fr. 8'490.00 |
| 4277 | 6 | fr. 331.00 |
| 5159 | 11 | fr. 11'120.00 |
| 5845 | 24 | fr. 2'525.00 |
| | | fr. 3'643'238.00 |

Valeur en taxes cadastrales au 31 décembre 2016

Valeur au bilan cpte 1.140.00

3'400'000.00

Modifications : 2016

| Parcelle | Folio | Objet | Valeur cadastrale |
|----------|-------|---|-------------------|
| 612 | 10 | Ch. de la Montagne - Modif. couverture du sol et prix forêt | fr. -86.00 |
| 865 | 11 | Quartier du Centre - parcelle relevée suite démolition "Etoile" | fr. 12'985.00 |
| 1641 | 22 | Perraires - agrandissement de l'école | fr. -3'940.00 |
| 1682 | 23 | Vers-le-Stand - modifications couverture du sol | fr. -49'998.00 |
| 2263 | 33 | Crêt - relevé du géomètre | fr. -292.00 |
| | | | -41'331.00 |

Ne sont pas listées:

toutes les parcelles sans taxes cadastrales (chemins, routes, canaux, cours d'eau, etc.)

SITUATION DES IMMEUBLES BATIS AU 31 DECEMBRE 2016**PATRIMOINE ADMINISTRATIF**

| Parcelle | Folio | Nom local | Bâtiment | Valeur cadastrale |
|---|-------|----------------------|--------------------------------|--------------------------|
| 865 | 11 | Quartier du Centre | Immeuble l'Etoile (habitation) | fr. - |
| 865 | 11 | Quartier du Centre | Immeuble l'Etoile (grange) | fr. - |
| 865 | 11 | Quartier du Centre | Immeuble l'Etoile (garage) | fr. - |
| 878 | 11 | Quartier du Centre | Maison de Commune | fr. 840'180.00 |
| 879 | 11 | Quartier du Centre | Maison de la Cour | fr. 339'327.00 |
| 891 | 11 | Quartier du Centre | Immeuble Bellevue | fr. 500'710.00 |
| 932 | 5 | Neyres | Ecole des Neyres | fr. 203'545.00 |
| 1092 | 14 | Corbier | Centre scolaire Corbier | fr. 7'492'450.00 |
| 1092 | 14 | Corbier | Pavillons scolaires Corbier | fr. 1'007'670.00 |
| 1576 | 20 | Vignasse | Le Fournil de la Fontaine | fr. 51'100.00 |
| 1576 | 20 | Vignasse | Station pompage CGD | fr. 31'310.00 |
| 1585 | 21 | Reutet | Couvert | fr. 18'540.00 |
| 1641 | 22 | Perraires | Cycle d'Orientation | fr. 5'484'540.00 |
| 1641 | 22 | Perraires | Courts de tennis | fr. 730'000.00 |
| 1641 | 22 | Perraires | Couvert manifestations | fr. 418'910.00 |
| 1641 | 22 | Perraires | Pavillon scolaire + couvert | fr. 768'770.00 |
| 1641 | 22 | Perraires | Centre scolaire Perraires | fr. 9'800'830.00 |
| 1653 | 22 | Plavaux | Vestiaires sportifs | fr. 668'740.00 |
| 1654 | 22 | Plavaux | Halle sportive | fr. 262'400.00 |
| 1654 | 22 | Plavaux | Bâtiment Crèche et UAPE | fr. 3'167'600.00 |
| 1682 | 23 | Vers le Stand | Dépôt travaux publics | fr. 496'175.00 |
| 1799 | 24 | Condémine | WC publics | fr. 11'000.00 |
| 1880 | 24 | Recard | Ecole de Muraz | fr. 442'130.00 |
| 2132 | 29 | Reutet | Step Collombey-le-Grand | fr. 4'917'660.00 |
| 2132 | 29 | Reutet | Local technique | fr. 33'845.00 |
| 2132 | 29 | Reutet | Couvert | fr. 10'980.00 |
| 2430 | 36 | Belle Ile | Ancienne école d'Ilarsaz | fr. 308'720.00 |
| 2430 | 36 | Belle Ile | Step d'Ilarsaz | fr. 195'000.00 |
| 2430 | 36 | Belle Ile | Halle sportive | fr. 348'000.00 |
| 2786 | 32 | Bochets | Couvert du Bochet | fr. 64'194.00 |
| 2786 | 32 | Bochets | Local de réunions | fr. 244'700.00 |
| 4125 | 22 | Plavaux | Halle travaux publics | fr. 144'640.00 |
| 4200 | 5 | Neyres | Abri PC | fr. 342'145.00 |
| 5159 | PPE | Quartier de l'Eglise | Ancienne Cure Collombey | fr. 223'697.00 |
| 5845 | PPE | Pré des Quilles | La Grange Villageoise | fr. 404'943.00 |
| 7002 | PPE | Sous L'Eglise | Ecole | fr. 7'072'360.00 |
| 7004 | PPE | Sous L'Eglise | Salle Multiactivité | fr. 1'500'215.00 |
| Valeur en taxes cadastrales au 31 décembre 2016 | | | | fr. 48'547'026.00 |

Modifications :

| | | | |
|------|--------------|--------------------------------|-------------------------|
| 1641 | 22 Perraires | Agrandissement centre scolaire | 1'743'330.00 |
| | | | fr. 1'743'330.00 |

Valeurs au bilan au 31.12.2016

| | | |
|----------------------|--|--------------------------|
| cpte 1.141.60 | Immeubles bâtis - Sports & Loisirs | fr. 300'001.00 |
| cpte 1.143.10 | Bâtiments d'écoles | fr. 7'590'000.00 |
| cpte 1.143.15 | Muraz Sous l'Eglise école+salle multiactivités | fr. 8'600'000.00 |
| cpte 1.143.20 | Immeubles bâtis - Commune & Culte | fr. 130'001.00 |
| cpte 1.143.30 | Immeubles bâtis - Ecoles (Agrand. salle gym+biblio.) | fr. 3'170'000.00 |
| cpte 1.143.40 | Immeubles bâtis - Structures jeunesse & Sports | fr. 5'080'000.00 |
| cpte 1.146.30 | Investissements divers - Places de jeux/WC publics | fr. 465'004.00 |
| | | fr. 25'335'006.00 |

Valeurs assurance incendies au 31.12.16

| | |
|---|---------------------------|
| Somme d'assurance des bâtiments assurés | fr. 101'176'352.00 |
|---|---------------------------|

| Compte | Désignation | Comptes 2016 | | Budget 2016 | | Comptes 2015 | |
|------------|--|-------------------|------------------|-------------------|------------------|-------------------|------------------|
| | | Charges | Revenus | Charges | Revenus | Charges | Revenus |
| 390 | EGLISE CATHOLIQUE ROMAINE | 442'389.70 | 26'974.00 | 416'900.00 | 33'100.00 | 394'456.00 | 18'174.00 |
| 390.30 | CHARGES DE PERSONNEL | 316'868.25 | | 319'500.00 | | 297'368.40 | |
| 390.301.00 | Desservants des paroisses | 206'388.65 | | 207'500.00 | | 204'737.65 | |
| 390.301.10 | Personnel technique/maintenance | 3'531.40 | | 3'100.00 | | 1'322.15 | |
| 390.301.20 | Sacristains/directeurs/organistes | 5'900.00 | | 5'900.00 | | 5'900.00 | |
| 390.301.30 | Auxiliaires | 42'557.90 | | 41'100.00 | | 39'780.75 | |
| 390.303.00 | AVS/AI/AC/APG/LAFS | 23'912.60 | | 24'400.00 | | 23'310.90 | |
| 390.304.00 | Caisse pension et prévoyance | 28'004.70 | | 23'200.00 | | 27'817.85 | |
| 390.305.00 | Assurance maladie et accidents | 6'573.00 | | 7'300.00 | | 8'499.10 | |
| 390.308.00 | Assistants pastoraux | | | 7'000.00 | | -14'000.00 | ** |
| | <i>** (annulation provision 2014)</i> | | | | | | |
| 390.31 | BIENS ET SERVICES | 110'465.80 | | 78'400.00 | | 77'747.00 | |
| 390.312.0 | Chauffage/électricité/eau | 37'533.95 | | 38'000.00 | | 37'325.05 | |
| 390.312.44 | Ancienne Cure | 624.15 | | | | 596.35 | |
| 390.312.61 | Eglise de Collombey | 10'974.95 | | 12'000.00 | | 11'766.00 | |
| 390.312.62 | Eglise de Muraz | 1'762.40 | | 1'700.00 | | 1'405.70 | |
| 390.312.63 | Cure de Muraz | 19'649.10 | | 20'800.00 | | 19'174.85 | |
| 390.312.64 | Chapelle d'Illarsaz | 2'890.90 | | 2'300.00 | | 2'848.15 | |
| 390.312.65 | Chapelle de Collombey-le-Grand | 1'632.45 | | 1'200.00 | | 1'534.00 | |
| 390.313.00 | Matériel+contrat sanitaires | 94.80 | | 100.00 | | 94.80 | |
| 390.314.0 | Maintenance & rénovation d'immeubles | 38'215.05 | | 5'500.00 | | 5'533.90 | |
| 390.314.44 | Ancienne Cure | 79.20 | | | | 417.50 | |
| 390.314.61 | Eglise de Collombey | 1'344.65 | | 2'000.00 | | 1'079.80 | |
| 390.314.62 | Eglise de Muraz | 574.65 | | 500.00 | | 465.70 | |
| 390.314.63 | Cure de Muraz | 1'128.15 | | 1'000.00 | | -356.85 | |
| 390.314.64 | Chapelle d'Illarsaz | 495.90 | | | | 238.25 | |
| 390.314.65 | Chapelle de Collombey-le-Grand | | | 500.00 | | 2'700.40 | |
| 390.314.67 | Chapelle des Neyres | | | 500.00 | | | |
| 390.314.68 | Nlle cure Collombey | 34'592.50 | | 1'000.00 | | 989.10 | |
| | <i>Part rénovation nouvelle cure Fr. 33'376.00</i> | | | | | | |
| 390.314.90 | Nettoyages/Conciergerie | 21'064.20 | | 20'700.00 | | 20'652.00 | |
| 390.315.00 | Entretien mobilier & machines | 800.00 | | 800.00 | | 800.00 | |
| 390.317.10 | Frais de déplacement | 2'751.00 | | 2'800.00 | | 2'751.00 | |
| 390.318.61 | Assurances Incendie+Bâtiments | 9'078.25 | | 9'600.00 | | 9'661.65 | |
| 390.318.80 | Impôt cantonal | 928.55 | | 900.00 | | 928.60 | |
| 390.35 | PARTICIPATIONS A COLLECT. PUBLIQUES | 15'055.65 | | 19'000.00 | | 19'340.60 | |
| 390.352.00 | Fonds de réserve bâtiments | 15'055.65 | | 19'000.00 | | 19'340.60 | |
| 390.42 | REVENUS DE BIENS | | 26'974.00 | | 33'100.00 | | 33'174.00 |
| 390.423.00 | Locations de terrains et bâtiments | | 26'974.00 | | 33'100.00 | | 33'174.00 |
| 390.43 | CONTRIBUTIONS DE TIERS | | | | | | -15'000.00 |
| 390.434.00 | Prestations refacturées | | | | | | -15'000.00 |
| | <i>** (annulation provision 2014)</i> | | | | | | |
| 390.436.10 | Participation pour dommages | | | | | | |
| 390.436.70 | Rbt de salaires, APG | | | | | | |
| 390.36 | SUBVENTIONS ACCORDEES | | 415'415.70 | | 383'800.00 | | 376'282.00 |
| 390.362.00 | Participations aux frais des églises | | | | | | |
| | | 442'389.70 | 442'389.70 | 416'900.00 | 416'900.00 | 394'456.00 | 394'456.00 |

"OEUVRES SOCIALES" y compris écritures liées au cpte Raiffeisen : No. 1652.56

| | | |
|--------------------------------|------------|-----------------|
| Solde exercice fin 2015 | fr. | 2'265.65 |
| Participations 2016 | fr. | - |
| Prélèvements 2016 | fr. | -900.00 |
| Intérêts nets 2016 | fr. | 1.05 |
| Frais 2016 | fr. | - |
| Solde exercice fin 2016 | fr. | 1'366.70 |

"FONDS DE RESERVE PAROISSE DE MURAZ" y compris écritures liées au cpte Raiffeisen : No 3254.15

| | | |
|--------------------------------|------------|------------------|
| Solde exercice fin 2015 | fr. | 57'249.30 |
| Participations 2016 | fr. | 8'000.00 |
| Prélèvements 2016 | fr. | - |
| Intérêts nets 2016 | fr. | 28.70 |
| Frais 2016 | fr. | - |
| Solde exercice fin 2016 | fr. | 65'278.00 |

"FDS DE RESERVE PAROISSE DE COLLOMBEY" y compris écritures liées au cpte Raiffeisen : No 3327.51

| | | |
|--|------------|------------------|
| Solde exercice fin 2015 | fr. | 39'868.95 |
| Participations 2016 | fr. | 10'583.50 |
| Prélèvements 2016 | fr. | -3'607.05 |
| Prélèvements 2016 (rénovation nouvelle cure) | fr. | -33'376.65 |
| Intérêts nets 2016 | fr. | 18.65 |
| Frais 2016 | fr. | - |
| Solde exercice fin 2016 | fr. | 13'487.40 |

"SOCIETE DE DEVELOPPEMENT COLLOMBEY-MURAZ" y compris écritures liées au cpte BCVs : No. C 0217.17.22

| | | |
|--------------------------------|------------|-----------------|
| Solde exercice fin 2015 | fr. | 1'931.65 |
| Intérêts 2016 | fr. | 1.75 |
| Solde exercice fin 2016 | fr. | 1'933.40 |

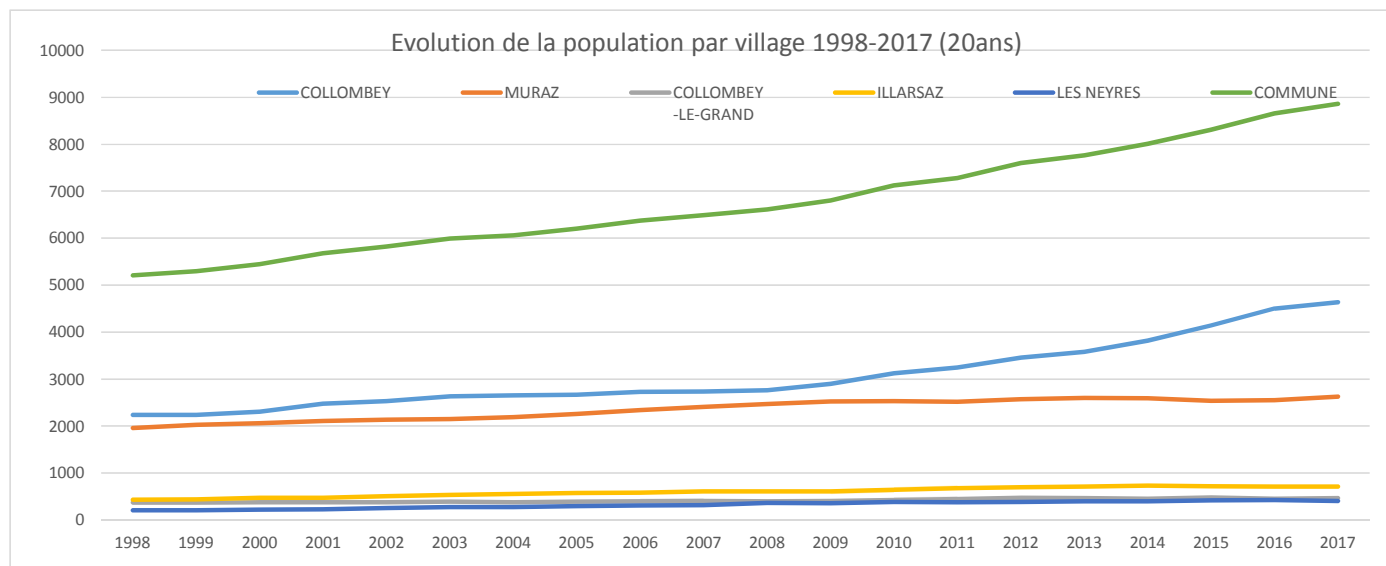
"CHŒURS D'ENFANTS DE COLLOMBEY-MURAZ" y compris écritures liées au cpte Raiffeisen : No. 1605.05

| | | |
|--------------------------------|------------|-----------------|
| Solde exercice fin 2015 | fr. | 8'566.60 |
| Achat matériel | fr. | - |
| Intérêts 2016 | fr. | 4.30 |
| Solde exercice fin 2016 | fr. | 8'570.90 |

STATISTIQUE DE L'EVOLUTION DE LA POPULATION AU 01 JANVIER

| POPULATION | | | | | | | | | | | | | | | | | | | | | | |
|--------------------|-------------|-------------|-------------|-------------|-------------|-------------|-------------|-------------|-------------|-------------|-------------|-------------|-------------|-------------|-------------|-------------|-------------|-------------|-------------|-------------|-------------|-------------|
| LOCALITE | 1960 | 1970 | 1980 | 1990 | 2000 | 2001 | 2002 | 2003 | 2004 | 2005 | 2006 | 2007 | 2008 | 2009 | 2010 | 2011 | 2012 | 2013 | 2014 | 2015 | 2016 | 2017 |
| COLLOMBEY | 659 | 1098 | 1455 | 1917 | 2306 | 2477 | 2533 | 2633 | 2654 | 2671 | 2735 | 2740 | 2763 | 2900 | 3130 | 3246 | 3458 | 3583 | 3823 | 4140 | 4505 | 4638 |
| MURAZ | 613 | 764 | 1005 | 1652 | 2061 | 2110 | 2141 | 2152 | 2191 | 2264 | 2344 | 2410 | 2474 | 2526 | 2534 | 2522 | 2577 | 2599 | 2594 | 2544 | 2553 | 2628 |
| COLLOMBEY-LE-GRAND | 127 | 147 | 165 | 359 | 380 | 384 | 381 | 393 | 379 | 395 | 402 | 408 | 399 | 407 | 430 | 449 | 475 | 468 | 458 | 479 | 458 | 468 |
| ILLARSAZ | 224 | 267 | 295 | 301 | 478 | 475 | 512 | 540 | 557 | 576 | 583 | 613 | 612 | 611 | 646 | 683 | 702 | 715 | 735 | 723 | 717 | 717 |
| LES NEYRES | 65 | 70 | 83 | 119 | 223 | 235 | 257 | 277 | 279 | 299 | 313 | 323 | 369 | 358 | 387 | 384 | 387 | 403 | 400 | 421 | 425 | 409 |
| TOTAL | 1688 | 2346 | 3003 | 4348 | 5448 | 5681 | 5824 | 5995 | 6060 | 6205 | 6377 | 6494 | 6617 | 6802 | 7127 | 7284 | 7599 | 7768 | 8010 | 8307 | 8658 | 8860 |
| MENAGES | | | | | | | | | | | | | | | | | | | | | | |
| COLLOMBEY | | 296 | 493 | 741 | 902 | 969 | 975 | 1013 | 1032 | 1037 | 1049 | 1063 | 1078 | 1136 | 1245 | 1273 | 1354 | 1401 | 1523 | 1672 | 1859 | 1918 |
| MURAZ | | 203 | 325 | 539 | 749 | 771 | 785 | 786 | 815 | 840 | 850 | 878 | 906 | 930 | 928 | 930 | 963 | 965 | 965 | 963 | 974 | 1010 |
| COLLOMBEY-LE-GRAND | | 44 | 51 | 129 | 142 | 148 | 149 | 159 | 150 | 160 | 151 | 154 | 153 | 164 | 184 | 171 | 178 | 178 | 175 | 189 | 180 | 187 |
| ILLARSAZ | | 60 | 91 | 96 | 181 | 181 | 197 | 200 | 206 | 216 | 212 | 222 | 226 | 233 | 248 | 262 | 275 | 288 | 284 | 283 | 280 | 287 |
| LES NEYRES | | 17 | 26 | 50 | 77 | 83 | 87 | 89 | 91 | 94 | 96 | 101 | 118 | 117 | 123 | 122 | 123 | 138 | 132 | 140 | 142 | 140 |
| TOTAL | | 620 | 986 | 1555 | 2051 | 2152 | 2193 | 2247 | 2294 | 2347 | 2358 | 2418 | 2481 | 2580 | 2728 | 2758 | 2893 | 2970 | 3079 | 3247 | 3435 | 3542 |

| MOUVEMENT DE LA POPULATION 2016 | | | |
|---------------------------------|------------|----------------------|-------------|
| ARRIVEES | | DEPARTS | |
| Confédérés | 416 | Confédérés | 399 |
| Etrangers | 355 | Etrangers | 225 |
| Naissances Confédérés | 60 | Décès Confédérés | 37 |
| Naissances Etrangers | 36 | Décès Etrangers | 4 |
| Total arrivées | 867 | Total départs | 665 |
| Population au 01.01.2016 | | | 8658 |
| + arrivées | | | 867 |
| ./ départs | | | 665 |
| Situation au 01.01.2017 | | | 8860 |



| | REPARTITION POPULATION | | | Variations annuelle | |
|--------------|------------------------|-------------|-------------|---------------------|------------|
| | TOTAL | CONF. | ETRA. | Habitants | Ménages |
| COLLOMBEY | 4638 | 3112 | 1526 | 133 | 59 |
| MURAZ | 2628 | 2177 | 451 | 75 | 36 |
| COLLOMBEY-GD | 468 | 328 | 140 | 10 | 7 |
| ILLARSAZ | 717 | 584 | 133 | 0 | 7 |
| LES NEYRES | 409 | 371 | 38 | -16 | -2 |
| TOTAL | 8860 | 6572 | 2288 | 202 | 107 |

Période scolaire 2016 - 2017

Primaires & Enfantes

| N° | Programme | TITULAIRE | Lieu | Total | N° | Programme | TITULAIRE | Lieu | Total |
|------------------------------|-----------|--|---------------------|------------|--------------|-----------|-----------------------------------|---------------------|------------|
| 1 | 1H-2H | BRUTTIN Sandrine/DUBUIS-GIROUD Stéphanie | Muraz anc école | 22 | 21 | 5H | ROUILLER Elisabeth | Nlle école Muraz | 21 |
| 2 | 1H-2H | BIFRARE Mélanie | Muraz anc école | 22 | 22 | 5H | BUTTET Didier | Nlle école Muraz | 20 |
| 3 | 1H-2H | MICHELLOD Corinne/BEYSARD Catherine | Muraz anc école | 21 | 23 | 5H | ZIMMERMANN Yannick | Collombey-Corbier | 21 |
| 4 | 1H-2H | BURRI Carine | Collombey-Cure | 22 | 24 | 5H | MEDICO Danielle/DAYER Huguette | Collombey-Corbier | 20 |
| 5 | 1H-2H | SAVIOZ Loïc/MARIETHOZ Delphine | Collombey-Cure | 22 | 25 | 5H | ROSA Marcela/ SILVA Vanessa | Collombey-Perraires | 18 |
| 6 | 1H-2H | SCHUTZ Marie-Christine | Collombey-Corbier | 22 | 26 | 5H | RION Marie-José/DELORME Sarah | Collombey-Perraires | 18 |
| 7 | 1H-2H | MICHEL Ingrid | Illarsaz | 27 | Total | | | | 118 |
| 8 | 1H-2H | DELORME Sarah/Moret Véronique | Les Neyres | 12 | 27 | 6H | RUPPEN Corinne/ESBORRAT Gaëlle | Nlle école Muraz | 22 |
| 9 | 1H-2H | OGGIER Rachel | Perraires | 20 | 28 | 6H | MATTHISSEN PESTIAUX Laurence | Nlle école Muraz | 23 |
| 10 | 1H-2H | FAIGAUX Tiana/RITHNER Marine | Perraires | 21 | 29 | 6H | TERRETTAZ Yvon | Collombey-Corbier | 22 |
| Total | | | | 211 | 30 | 6H | BIANCHI Stéphane | Collombey-Corbier | 22 |
| 11 | 3H | DEGLISE Carole | Nlle école Muraz | 18 | 31 | 6H | GOLLUT Emmanuel/SCHERS Christelle | Collombey-Corbier | 22 |
| 12 | 3H | RICO Sandra | Nlle école Muraz | 19 | Total | | | | 111 |
| 13 | 3H | COPPEX GOLLUT Geneviève | Collombey-Corbier | 22 | 32 | 7H | IMESCH Cindy/FONTANA Sandro | Collombey-Perraires | 24 |
| 14 | 3H | BORRAT-BESSON G/BRESSOUD Ludiwine | Collombey-Corbier | 23 | 33 | 7H | REY Philippe | Nlle école Muraz | 24 |
| 15 | 3H | MONNARD Béatrice/CHIOCCOLA Karine | Collombey-Corbier | 22 | 34 | 7H | NALESSO Eddy | Nlle école Muraz | 24 |
| Total | | | | 104 | 35 | 7H | MASSON Kelly | Collombey-Corbier | 26 |
| 16 | 4H | GRANGER Virginie/CHERVAZ Stéphanie | Nlle école Muraz | 22 | 36 | 7H | GERMANIER Ludovic | Collombey-Corbier | 25 |
| 17 | 4H | TRISCONI Nicole/DE GOL Monique | Nlle école Muraz | 21 | Total | | | | 123 |
| 18 | 4H | DORSAZ Fanny/KUTTEL Carole | Collombey-Corbier | 23 | 37 | 8H | DAYER Jean-Pierre | Nlle école Muraz | 22 |
| 19 | 4H | CARRAUX Sandra | Collombey-Corbier | 23 | 38 | 8H | LANZI David | Nlle école Muraz | 22 |
| 20 | 4H | MARET Céline | Collombey-Corbier | 23 | 39 | 8H | JORIS François/JORIS Rolande | Collombey-Perraires | 23 |
| Total | | | | 112 | 40 | 8H | DE GOL Maurice | Collombey-Perraires | 23 |
| 41 | 8H | BIANCHI Nathalie | Collombey-Perraires | 21 | Total | | | | 111 |
| TOTAL CLASSES 1H - 2H | | | | | | | | | 211 |
| TOTAL CLASSES 3H - 8H | | | | | | | | | 679 |
| TOTAL CLASSES 1H - 8H | | | | | | | | | 890 |

Cycle d'orientation

| N° | Classe | | Total |
|-----------------|--------|--------------------|------------|
| 1 | 9CO-A | Chatagny Maël | 23 |
| 2 | 9CO-B | Dos Santos Sabrina | 18 |
| 3 | 9CO-C | Gay Julie | 15 |
| 4 | 9CO-D | Glauser Séverine | 17 |
| 5 | 9CO-E | Lugon Moulin Sarah | 24 |
| Total | | | 97 |
| 6 | 10CO-A | Berisha Skener | 22 |
| 7 | 10CO-B | Cleusix Mélanie | 22 |
| 8 | 10CO-C | Cretton Didier | 22 |
| 9 | 10CO-D | Ieri Alain | 20 |
| 10 | 10CO-E | Morisod Daniel | 22 |
| 11 | 10CO-F | Stojilkovic David | 21 |
| Total | | | 129 |
| 12 | 11CO-A | Dubosson Nicole | 17 |
| 13 | 11CO-B | Kummer Benoît | 17 |
| 14 | 11CO-C | Oreiller Johann | 16 |
| 15 | 11CO-D | Piller Amélie | 16 |
| 16 | 11CO-E | Roduner Yves | 16 |
| 17 | 11CO-F | Tornay Julien | 17 |
| Total | | | 99 |
| 18 | Préap. | Dorsaz Chantal | 11 |
| Total | | | 11 |
| TOTAL CO | | | 336 |

TOTAL CLASSES 1H - 8H

890

CO

336

En institutions

5

TOTAL GENERAL

1231

