



COLLOMBEY
MURAZ

COMMUNE DE COLLOMBEY-MURAZ

COMPTES 2019

MESSAGE DU CONSEIL MUNICIPAL	PAGE	3
INDICATEURS FINANCIERS	PAGE	13
TABLEAU DES AMORTISSEMENTS	PAGE	26
CREDITS D'ENGAGEMENTS ET CREDITS COMPLEMENTAIRES	PAGE	29
COMPTES DE FONCTIONNEMENT	PAGE	31
COMPTES D'INVESTISSEMENTS	PAGE	99
BILAN AU 31.12.2019	PAGE	113
RAPPORT DE L'ORGANE DE REVISION	PAGE	117
CAUTIONNEMENTS ET ENGAGEMENTS	PAGE	120
ETAT DES EMPRUNTS AU 31 DECEMBRE	PAGE	121
VALEURS EN TAXES CADASTRALES	PAGE	122
DETAILS CHARGES ET REVENUS EGLISE CATHOLIQUE	PAGE	125
INVENTAIRE DES FONDS GERES	PAGE	126
STATISTIQUES ET INFORMATIONS DIVERSES	PAGE	127

CHIFFRES CLES	
34,15 millions	Revenus financiers
28.97 millions	Charges financières
5,18 millions	Marge d'autofinancement
1,50 millions	Excédent de revenus
2.82 millions	Investissements nets

**Message du Conseil municipal
aux membres du Conseil général
concernant les comptes 2019 de la Commune de Collombey-Muraz**

Monsieur le Président,
Mesdames, Messieurs les Conseillers généraux,

Conformément aux dispositions de la loi sur les communes et du règlement du Conseil général, nous avons le plaisir de soumettre à votre examen et à votre approbation les comptes 2019 arrêtés par le Conseil municipal.

Ceux-ci font l'objet de commentaires chaque fois qu'il a paru opportun au Conseil municipal d'expliquer particulièrement un résultat ou de mettre en lumière un chiffre.

Plusieurs tableaux comparatifs ou graphiques explicatifs viennent en outre, nous l'espérons, faciliter la lecture des nombreux chiffres présentés dans le cadre des comptes.

Les comptes ont été audités par la fiduciaire Nofival et le rapport de révision succinct, présenté au Conseil municipal, est intégré au rapport annuel 2019.

L'exécutif communal a approuvé les comptes 2019 lors de sa séance du 4 mai 2020.

1. APERCU GENERAL

		Compte 2019	Budget 2019	Compte 2018	Ecart B19/C19	en %
Compte de fonctionnement						
Résultat avant amortissements comptables						
Charges financières	-	28 973 938.26	28 227 600.00	27 973 869.85	746 338.26	2.64%
Revenus financiers	+	34 154 735.16	32 803 500.00	34 276 003.10	1 351 235.16	4.12%
Marge d'autofinancement	=	5 180 796.90	4 575 900.00	6 302 133.25	604 896.90	13.22%
Résultat après amortissements comptables						
Marge d'autofinancement	+	5 180 796.90	4 575 900.00	6 302 133.25	604 896.90	13.22%
Amortissements ordinaires	-	3 677 668.05	4 853 300.00	3 861 210.67	-1 175 631.95	-24.22%
Amort. complémentaires	-	0.00		598 273.10	-	
Excédent de revenus	=	1 503 128.85		1 842 649.48	1 780 528.85	
Excédent de charges	=		277 400.00			
Compte des investissements						
Dépenses	+	4 303 965.50	7 725 300.00	3 117 966.12	-3 421 334.50	-44.29%
Recettes	-	1 474 299.45	1 007 000.00	9 917 485.35	467 299.45	46.41%
Investissements nets	=	2 829 666.05	6 718 300.00	-6 799 519.23	-3 888 633.95	-57.88%
Financement						
Marge d'autofinancement	+	5 180 796.90	4 575 900.00	6 302 133.25	604 896.90	13.22%
Investissements nets	-	2 829 666.05	6 718 300.00	-6 799 519.23	-3 888 633.95	-57.88%
Excédent de financement	=	2 351 130.85		13 101 652.48	4 493 530.85	
Insuffis. de financement	=		-2 142 400.00			

Les comptes 2019 présentent un excédent de revenus de **Fr. 1'503'128.85**. Ce résultat, encore bien supérieur au budget, qui prévoyait un excédent de charge de **Fr. 277'400.-**, fait suite à quatre exercices bénéficiaires et permet à la Commune de Collombey-Muraz d'atteindre un niveau d'endettement rarement atteint depuis de nombreuses années.

Les investissements 2019 sont relativement faibles par rapport à la planification. Certains projets ont été repoussés en 2020, dans l'attente des dernières autorisations (voir le détail sous point 3). Mais cet exercice voit débuter les premiers travaux de construction de la nouvelle STEP.

L'exercice 2019 a été marqué à nouveau par une remarquable maîtrise des charges, puisque tant les natures 30, des charges de personnel, que 31, des biens et services, se situent en dessous de la planification budgétaire, voire des coûts du dernier exercice.

Les revenus font état d'une hausse de **Fr. 1'351'235.16** ou 4.12% par rapport au budget. Les revenus fiscaux ont été évalués de manière prudente, étant donné les incertitudes qui règnent actuellement dues à la pandémie du COVID-19. Certaines personnes morales et beaucoup d'indépendants devraient immanquablement souffrir de cette situation et cela devrait s'en ressentir sur leurs revenus fiscaux.

Avec un total de revenus de **Fr. 34'154'735.16** et un total de charges (y compris les amortissements) de **Fr. 32'651'606.31**, le compte de fonctionnement dégage, pour la 5^{ème} année consécutive, un excédent de revenus de **Fr. 1'503'128.85**. La fortune passe de **Fr. 21'502'822.39** au 31.12.2018 à **Fr. 23'005'951.24** au 31.12.2019, soit le 31.55% du total du bilan (si l'on intègre les financements spéciaux dans les fonds propres).

Avant la prise en compte des amortissements ordinaires du patrimoine administratif de **Fr. 3'677'668.05**, le compte de fonctionnement présente une marge d'autofinancement de **Fr. 5'180'796.90**, ce qui est largement supérieur aux objectifs fixés par l'exécutif et le législatif.

2. EVOLUTION DES CHARGES ET DES REVENUS DE FONCTIONNEMENT PAR NATURE

2.1 Charges par nature

Le total des charges de fonctionnement par nature affiche une diminution de Fr. 429'293.69 ou 1.30 % par rapport au budget 2019. Les rubriques 30 et 31 sont parfaitement en adéquation avec la planification budgétaire et même en diminution par rapport aux coûts de l'année précédente pour la rubrique 31. La nature 36, et notamment le secteur de l'assistance sociale est en forte augmentation. Si les charges sont en augmentation, les recettes (participation cantonale notamment) le sont également.

	Comptes 2019	Budget 2019	Comptes 2018	Ecart B19/C19	en %
Total des charges	32 651 606.31	33 080 900.00	32 433 353.62	-429 293.69	-1.30%
30 Charges de personnel	7 025 404.85	7 213 100.00	6 758 901.00	-187 695.15	-2.60%
31 Biens, services et marchandises	6 411 244.84	6 776 500.00	6 467 965.22	-365 255.16	-5.39%
32 Intérêts passifs	880 120.35	883 300.00	931 998.70	-3 179.65	-0.36%
33 Amortissements	4 578 227.32	5 193 500.00	5 056 817.52	-615 272.68	-11.85%
34 Parts à des contributions sans affectation	215 509.90	200 000.00	212 789.65	15 509.90	7.75%
35 Dédommagements versés à des collectivités pu	2 519 075.35	2 553 500.00	2 320 739.30	-34 424.65	-1.35%
36 Subventions accordées	10 405 025.73	9 882 900.00	9 900 911.75	522 125.73	5.28%
38 Attributions aux financements spéciaux	415 400.37	178 600.00	565 651.78	236 800.37	132.59%
39 Imputations internes	201 597.60	199 500.00	217 578.70	2 097.60	1.05%
Total des revenus	34 154 735.16	32 803 500.00	34 276 003.10	1 351 235.16	4.12%
40 Impôts	23 276 798.21	22 690 000.00	23 580 920.48	586 798.21	2.59%
41 Patentes et concessions	362 090.70	365 600.00	362 456.90	-3 509.30	-0.96%
42 Revenus des biens	679 112.92	594 000.00	711 669.70	85 112.92	14.33%
43 Contributions	5 210 439.13	4 808 100.00	5 191 378.17	402 339.13	8.37%
44 Parts à des recettes et contributions sans affecta	2 433 577.40	2 386 600.00	2 039 388.95	46 977.40	1.97%
45 Restitutions de collectivités publiques	992 396.50	710 300.00	1 003 184.85	282 096.50	39.72%
46 Subventions	998 722.70	869 000.00	1 038 978.05	129 722.70	14.93%
48 Prélèvements sur les financements spéciaux	-	180 400.00	130 447.30	-180 400.00	-100.00%
49 Imputations internes	201 597.60	199 500.00	217 578.70	2 097.60	1.05%
Excédents de charges/revenus (-)	-1 503 128.85	277 400.00	-1 842 649.48	-1 780 528.85	-641.86%

2.1.1 Charges de personnel (30)

La baisse des charges de personnel de Fr. 187'695.15 ou 2,60 % par rapport au budget 2019 démontre une parfaite gestion de la planification et ce pour l'ensemble des services.

2.1.2 Biens et services (31)

Les charges de biens et services atteignent Fr. 6'411'244.84 et sont largement inférieures à la planification (Fr. 365'255.16 ou 5,39%) ainsi qu'aux coûts de l'année dernière (Fr. 56'720.38 ou 0,87%).

2.1.2.1 Fournitures, petit matériel et divers (310)

Légère augmentation de Fr. 15'680.95 par rapport à la planification, notamment sur les achats de fournitures scolaires.

2.1.2.2 Achats de matériel, machines, véhicules (311)

Ce poste est en légère progression de Fr. 13'417.55, notamment liée à l'installation des panneaux communaux pour la publicité temporaire.

2.1.2.3 Energies (312)

Les énergies sont en baisse de Fr. 52'993.10.- dont notamment Fr. 37'929.10 pour l'électricité, chauffage et ventilation du bâtiment Sous l'Eglise de Muraz.

2.1.2.4 Contrats sanitaires, carburant, et autres marchandises (313)

On constate une légère progression de Fr. 43'811.40, due notamment à l'achat des produits d'entretien pour la STEP pour un montant de Fr. 36'719.40. Le canton a demandé à la commune de trouver des solutions pour améliorer la qualité des rejets d'eaux traitées durant la phase de construction de notre nouvelle STEP. D'entente avec l'ingénieur, il a été décidé de modifier le dosage de chlorure ferrique et de renforcer l'usage de flocculant dans la biologie. Du point de vue environnemental, cette solution permet une nette amélioration de la qualité. Le canton est satisfait et nous a félicité pour les résultats obtenus.

2.1.2.5 Entretien des routes/infrastructures/bâtiments (314)

Faible augmentation de Fr. 23'348.75, pour cette rubrique de plus de deux millions, ce qui représente un dépassement de 1.03% par rapport à la planification.

Cette rubrique enregistre quelques dépassements notamment sur l'entretien et la rénovation des bâtiments communaux, soit Fr. 51'284.25 pour le collège du Corbier (optimisation de la gestion énergétique du bâtiment et sinistre intervenu au

niveau de l'étanchéité), Fr. 28'854.95 pour les pavillons du Corbier (sinistre dégâts eau avec un remboursement de l'assurance), Fr. 22'141.95 pour les terrains et buvette du foot (bancs et protections pour les entraîneurs et remplaçants, et pare-ballons derrière les buts) et Fr. 51'499.- pour la salle polyvalente des Perraires (scène et rideaux de scène).

Des économies ont par contre été enregistrées dans les frais d'entretien des routes communales pour Fr. 131'436.45 et dans la maintenance de l'éclairage public des routes communales pour Fr. 30'695.95.

2.1.2.6 Entretien mobilier, machines, informatique (315)

Une légère baisse de Fr. 34'272.40 est constatée sur la rubrique citée en référence, essentiellement due à la maintenance et réparation de machines pour Fr. 31'139.55.

2.1.2.7 Frais de réceptions et frais de déplacements (317)

Une baisse de Fr 39'018.20 est observée sur les frais de réceptions et de déplacements.

2.1.2.8 Honoraires et prestations de service (318)

Une importante baisse des coûts (Fr. 390'563.71 ou 17,6%) est constatée sur cette rubrique de plus de 2 millions de francs, dont quelques études qui n'ont pas été menées ou simplement reportées sur les années suivantes (études sur le trafic, dont le pôle d'échange du Corbier, halte CFF de la Barme). La prise en charge des déchets est efficacement gérée avec une baisse constatée de Fr. 105'937,25 sur la planification prévue.

2.1.2.9 Frais divers (319)

Légère augmentation de Fr. 53'779.25 de cette rubrique diverse (dont Fr. 49'003.- de REDIP TVA sur l'épuration).

2.1.3 Intérêts passifs (32)

Globalement, la nature 32 enregistre une légère diminution de Fr. 3'179.65 ou 0.35%

Avec la progression de la population, les intérêts rémunérateurs des personnes physiques et des personnes morales sont plus importants que planifiés (effet de volume).

2.1.4 Amortissements (33)

On constate une baisse sur la rubrique 33 qui prend en compte les amortissements et pertes sur débiteurs de Fr. 615'272.68 ou 11,85%. Cela provient essentiellement du fait que les investissements n'ont pas atteint le volume planifié. Le total des amortissements ordinaires s'élève à Fr. 3'677'668.05 en baisse de Fr. 1'175'631.95 par rapport au budget.

Les remises d'impôts et pertes fiscales sur les personnes physiques et morales subissent une forte augmentation de Fr. 176'616.22.-, et c'est malheureusement un constat que l'on peut faire d'année en année. Afin d'anticiper les effets du COVID-19 sur les pertes sur créances et faillites à venir, une provision plus importante a été pratiquée sur l'ensemble du volume des débiteurs (taux appliqué de 7,5% en lieu et place de 5%, pour un montant de Fr. 360'000.-).

2.1.5 Part à des contributions sans affectation (34)

Une augmentation de Fr. 15'509.90 de cette classe est constatée. Elle concerne la rubrique des impôts sur les immeubles bâtis, selon article 188 de la LF.

2.1.6 Dédommagements versés à des collectivités publiques (35)

Globalement cette rubrique enregistre une diminution de Fr. 34'424.65 ou 1.35% par rapport au budget. C'est notamment dû à un remboursement du consortage Stockalper pour le décompte final 2017 pour la construction de batardeaux.

2.1.7 Subventions accordées (36)

Les subventions accordées subissent à nouveau une progression à Fr. 10'405'025.73, soit une augmentation de Fr. 522'125.73 ou 5.28% par rapport au budget. Les écarts les plus importants proviennent presque uniquement des secteurs du social et de la mobilité (avec l'augmentation des lignes pour le bus d'agglo) et des routes. La commune a également participé, notamment en allouant un montant de Fr. 200'000.- sous forme de prêt et Fr. 200'000.- sous forme d'investissements directs, à la rénovation de l'église de Muraz. Cet investissement a été complètement amorti sur l'exercice sous revue.

Pour le social, l'augmentation se détaille de la manière suivante : les prestations complémentaires pour Fr. 56'837.10, les institutions pour handicapés pour Fr. 11'440.75, les pensionnaires en EMS pour Fr. 24'386.80, l'aide sociale individuelle, qui explose, pour un montant de Fr. 324'920.92 (même si une partie de ce montant est pris en charge par le canton).

2.1.8 Attributions aux financements spéciaux (38)

L'écart représente Fr. 236'800.37 par rapport au budget prévu et regroupe les résultats de fonctionnement des services autofinancés. Dans le fonctionnement, les trois services autofinancés eaux usées, eau potable et déchets bouclent avec des résultats positifs de l'ordre de Fr. 76'302.40 pour les eaux usées, Fr. 91'021.70 pour l'eau potable et Fr. 69'476.27 pour les déchets.

2.1.9 Charges imputées (39) – (49)

L'utilisation des charges imputées permet de répartir des charges dans les rubriques concernées, comme par exemple les intérêts passifs liés à des investissements financés par emprunts pour les services autofinancés

2.2 Revenus par nature :

Les revenus du compte de fonctionnement, de Fr. 34'154'735.16 affichent une augmentation par rapport au budget 2019 de Fr. 1'351'235.16 ou 4,12%.

2.2.1 Impôts (40)

Les recettes fiscales, par rapport au budget, sont en hausse de Fr. 586'798.21, et atteignent Fr. 23'276'798.21.

Une calculation très prudente des provisions fiscales a été imputée sur l'exercice sous revue. En effet, les effets du COVID-19 ainsi que la réforme sur le régime fiscal pour les petites et moyennes entreprises vont peser inmanquablement sur les futurs revenus fiscaux de la commune. En accord avec l'organe de révision, des abattements ont été appliqués sur les provisions prévues sur les revenus des indépendants ainsi que sur le bénéfice des personnes morales. Cela représente un montant de Fr. 1'140'000.-. Si l'on ajoute les Fr. 360'000.- d'augmentation de la provision pour pertes sur débiteurs (rubrique 33 ci-avant), c'est un montant de Fr. 1'500'000.- qui permettra d'atténuer les effets cités ci-dessus.

2.2.2 Patentes et concessions (41)

Les revenus liés aux patentes et concessions subissent une légère baisse de Fr. 3'509.30 (- 0.95%) pour se fixer à Fr. 362'090.70.

2.2.3 Revenus des biens (42)

Les revenus progressent de Fr. 85'112.92 ou 14.32% par rapport au budget, avec notamment les intérêts sur les créances des personnes physiques (Fr. 25'867.22), les intérêts sur créances des personnes morales (Fr. 23'632.50) et les rachats d'ADB pour un montant de Fr. 20'584,25 (+ Fr. 15'584.25).

2.2.4 Contributions (43)

La progression de ces recettes à Fr. 5'210'439.13 de 8.36% ou Fr 402'339.13 provient principalement des secteurs suivants

2.2.4.1 Les émoluments (431)

Ont globalement progressés de Fr. 55'540.60 à Fr. 500'340.60. Ils sont en hausse, en raison de l'évolution des prestations pour les autorisations de construire (Fr. 4'800.-), des émoluments de l'APEA (Fr. 39'225.-) et une augmentation des permis de séjour (Fr. 28'966.-).

2.2.4.2 Ecolages (433)

En légère hausse, pour Fr. 1'240.95, due principalement à l'écolage des cours de solfège.

2.2.4.3 Les contributions de tiers (434)

Enregistrent une hausse de Fr. 183'656.53, qui proviennent notamment des prestations facturées pour les structures jeunesse (Fr. 124'743.95) ainsi que de l'augmentation des contributions liées au site de la Croire (Fr. 18'360.-).

2.2.4.4 Participations et remboursements

Cette rubrique enregistre une augmentation de Fr. 98'047.50, liée notamment à des prises en charge de sinistres par les compagnies d'assurance.

2.2.4.5 Amendes (437)

Les amendes de police enregistrent un montant supérieur de Fr. 37'654.- par rapport aux prévisions.

2.2.5 Part à des recettes et contributions sans affectation (44)

Cette rubrique enregistre une augmentation de Fr. 46'977.40, à Fr. 2'433'577.40 principalement l'adaptation de la péréquation financière à la situation communale (ressources d'impôts, population, répartition géographique, pyramide des âges, etc.).

2.2.6 Restitutions de collectivités publiques (45)

Cette rubrique, est en forte augmentation à Fr. 992'396.50, soit une progression de Fr. 282'096.50 par rapport à la planification budgétaire ; comme indiqué préalablement, il s'agit dans les grandes lignes de la prise en charge de l'aide sociale individuelle par le canton (voir rubrique 2.1.7. Subventions accordées).

2.2.7 Subventions (46)

Les subventions évoluent positivement de Fr. 129'722.70 ou 14.92% à Fr. 998'722.70.

2.2.8 Prélèvements sur les financements spéciaux (48)

Pas de prélèvement sur les financements spéciaux. Tous les autofinancés bouclent positivement en 2019.

2.2.9 Imputations internes (49) (39)

La rubrique 490 regroupe les frais et loyers refacturés pour la déléguée à l'intégration, les frais administratifs pour la gestion des PV du Conseil Général, les frais administratifs pour la gestion des déchets et le site de la Croire et la refacturation d'une part du DDP de Sous- l'église.

La rubrique 491 concerne les intérêts refacturés aux services autofinancés ainsi qu'à l'exploitant de l'EMS.

3. EVOLUTION DES DEPENSES ET RECETTES D'INVESTISSEMENTS PAR NATURE

	Comptes 2019	Budget 2019	Comptes 2018	Ecarts B19/C19	en %
Total des charges	4 303 965.50	7 725 300.00	3 117 966.12	-3 421 334.50	-44.29%
50 Investissements propres	3 798 640.15	6 599 000.00	2 929 121.92	-2 800 359.85	-42.44%
52 Prêts et participations permanentes	-	-	-	-	
56 Subventions accordées	442 261.85	1 076 300.00	58 734.40	-634 038.15	-58.91%
57 Subventions redistribuées	-	-	-	-	
58 Autres dépenses activables	63 063.50	50 000.00	130 109.80	13 063.50	26.13%
Total des revenus	1 474 299.45	1 007 000.00	9 917 485.35	467 299.45	46.41%
60 Transferts au patrimoine financier	-	-	-	-	
61 Contributions de tiers	776 831.75	800 000.00	587 840.35	-23 168.25	-2.90%
62 Rbt de prêts et participations permanentes	-	-	9 090 000.00	-	
63 Facturation à des tiers	62 480.90	90 000.00	-	-27 519.10	
64 Rbt de subventions acquises	-	-	-	-	
66 Subventions acquises	634 986.80	117 000.00	239 645.00	517 986.80	442.72%
67 Subventions à redistribuer	-	-	-	-	
Excédents de charges/revenus (-)	2 829 666.05	6 718 300.00	-6 799 519.23	-3 888 633.95	-57.88%

3.1 Dépenses par nature

Le volume des investissements bruts pour 2019 atteint Fr. 4'303'965.50, soit Fr. 3'421'334.50 de moins que le budget ou 44.29%.

3.1.1 Investissements propres (50)

Les investissements propres, pour Fr. 3'798'640.15, affichent une baisse de Fr. 2'800'359.85 par rapport au budget, mais en progression par rapport à la période précédente. Nous aimerions revenir dans le détail sur le décalage de certains projets prévus dans la planification :

Rénovation toiture des Perraires :

Les travaux ont été volontairement reportés pour intégrer cette réfection dans un processus global de rénovation du bâtiment.

Route des Brèches :

Le canton a visiblement repoussé ces travaux. Selon les informations en notre possession, ils devraient débiter en juin 2020.

Rue Clos Novex /Pré-Raye :

L'adjudication des travaux est intervenue en aout 2019. Idéalement les travaux auraient dû débiter dès septembre 2019.

Ce projet fait partie des mesures d'agglomération qui sont au bénéfice d'un co-financement de la confédération. Aucun travail ne peut débiter avant la signature de l'accord de financement, sous peine de perdre le subventionnement.

Aménagement centre de village (Illarsaz) :

Le dossier a été mis à l'enquête le 14 juin 2019 par le canton. A ce jour, l'autorisation de construire n'a toujours pas été délivrée.

Route de l'Epine :

La procédure d'expropriation a pris plus de temps que prévu. Mais les travaux ont débuté en janvier 2020.

Captage du Crêt :

L'autorisation de construire est intervenue en octobre 2019. Le terrassement a pu débiter en janvier 2020 et tout devrait être terminé cet automne.

Torrent Raccot :

Le dossier a fait l'objet de plusieurs oppositions, ce qui a retardé la procédure d'homologation. Les travaux ont finalement été effectués de janvier à avril 2020, et tout est terminé à ce jour.

3.1.2 Subventions accordées (56)

Les rubriques 56 enregistrent les subventions pour les dépenses d'investissement ainsi que la subvention octroyée par la commune pour la rénovation de l'église de Muraz.

3.2 Recettes par nature

Le volume des recettes brutes atteint Fr. 1'474'299.45, soit un écart de Fr. 467'299.45 par rapport aux prévisions de Fr. 1'007'000.-.

3.2.1 Contributions de tiers (61)

Les contributions de tiers affichent une légère baisse par rapport au budget, soit Fr. 23'168.25. Figure sous cette rubrique l'ensemble des taxes de raccordement facturées à la population concernant les installations pour les eaux usées et pour l'eau potable.

3.2.2 Subventions acquises (66)

Les subventions 2019 sont en forte augmentation par rapport à la planification. Il s'agit principalement du premier acompte de la subvention cantonale sur la construction de la STEP communale.

4. LE FINANCEMENT

4.1 Le degré d'autofinancement

Le degré d'autofinancement présente le ratio entre la marge d'autofinancement et le total des investissements nets, il mesure la part des investissements de l'année qui est financée par le résultat avant amortissements.

Les comptes 2019 enregistrent un ratio de 183,1%, considéré comme très bien par les instances cantonales en matière de finances publiques. Le faible volume des investissements et la très bonne marge d'autofinancement y ont largement contribué.

		2019	2018	2017	2016
Excédent de revenus du compte de fonct.	+	1 503 128.85	1 842 649.48	4 921 955.95	695 589.27
Excédent de charges du compte de fonct.	-	-	-	-	-
Amortissements du patrimoine administratif	331 +	3 677 668.05	3 861 210.67	4 109 558.10	4 231 713.45
Amort. compl. du patrimoine administratif	332 +	-	598 273.10	1 016 309.00	-
Amortissement du découvert du bilan	333 +	-	-	-	-
Autofinancement	=	5 180 796.90	6 302 133.25	10 047 823.05	4 927 302.72
Dépenses d'invest. reportées au bilan	5 +	4 303 965.50	3 117 966.12	3 164 317.60	4 617 675.70
Recettes d'invest. reportées au bilan	6 -	1 474 299.45	9 917 485.35	1 003 448.50	1 502 964.25
Investissements nets	=	2 829 666.05	-6 799 519.23	2 160 869.10	3 114 711.45
Degré d'autofinancement	=	183.1%	invest. nég.	465.0%	158.2%

4.2 La capacité d'autofinancement

La capacité d'autofinancement mesure le ratio entre la marge d'autofinancement et le total des revenus financiers (sans les imputations internes et les écritures propres aux comptes autofinancés). Avec un taux de 15,3%, la capacité d'autofinancement de la commune est considérée comme bonne.

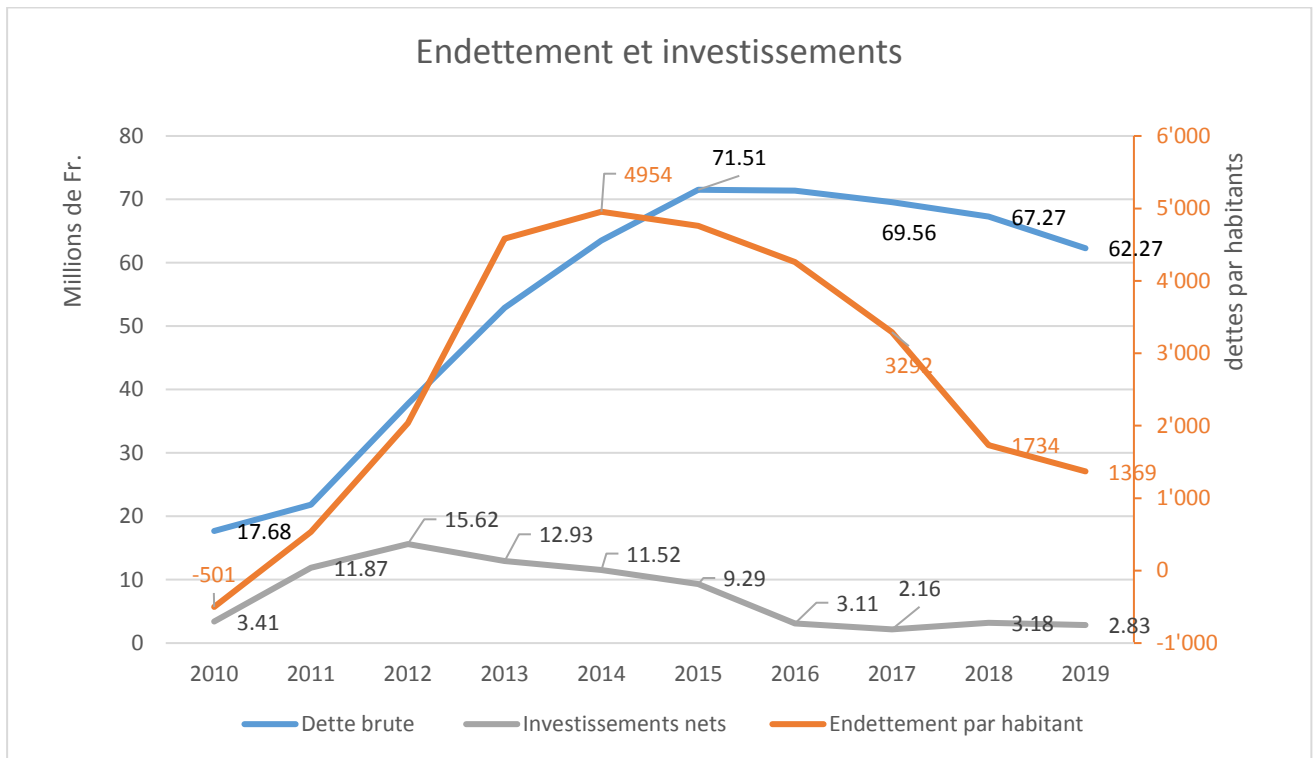
		2019	2018	2017	2016
Excédent de revenus du compte de fonct.	+	1 503 128.85	1 842 649.48	4 921 955.95	695 589.27
Excédent de charges du compte de fonct.	-	-	-	-	-
Amort. du patrimoine administratif	331 +	3 677 668.05	3 861 210.67	4 109 558.10	4 231 713.45
Amort. compl. du patrimoine administratif	332 +	-	598 273.10	1 016 309.00	-
Amortissement du découvert du bilan	333 +	-	-	-	-
Autofinancement	=	5 180 796.90	6 302 133.25	10 047 823.05	4 927 302.72
Revenus du compte de fonctionnement	4 +	34 154 735.16	34 276 003.10	37 682 722.97	31 432 063.15
Subventions redistribuées	47 -	-	-	-	-
Prélèv. sur les financements spéciaux	48 -	-	130 447.30	1 016 309.00	23 191.85
Imputations internes	49 -	201 597.60	217 578.70	326 336.95	353 537.45
Revenus financiers	=	33 953 137.56	33 927 977.10	36 340 077.02	31 055 333.85
	=	15.3%	18.6%	27.6%	15.9%

5. ENDETTEMENT NET PAR HABITANT

L'endettement net est obtenu en soustrayant l'ensemble des actifs du patrimoine financier réalisable de la dette brute. L'endettement net par habitant s'élève à fin 2019 à Fr. 1'369.-/habitant.

Un montant jusqu'à Fr. 3'000.- est considéré comme un endettement faible.

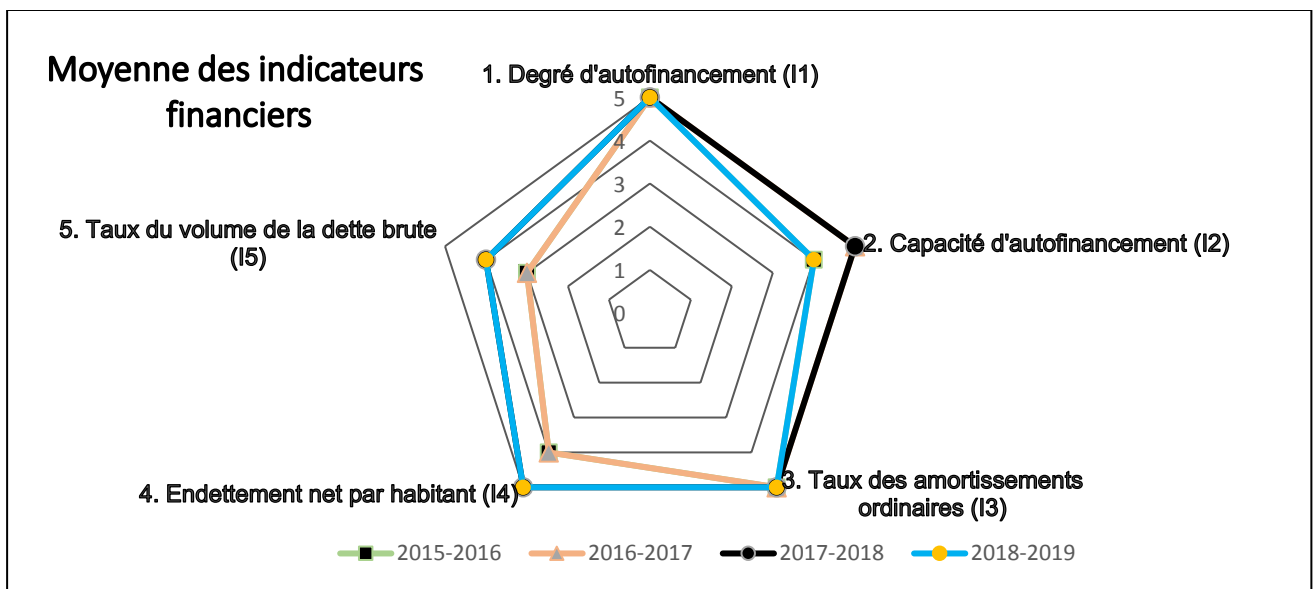
		2019	2018	2017	2016
Engagements courants	20 +	3 527 577.43	3 773 432.25	3 642 340.34	2 503 929.60
Dettes à court terme	21 +	-	-	-	-
Dettes à moyen et long termes	22 +	53 500 000.00	59 500 000.00	62 725 000.00	64 249 000.00
Engagements envers des entités particulières	23 +	-	-	-	-
Provisions	24 +	1 590 000.00	1 215 000.00	1 010 000.00	300 000.00
Passifs transitoires	25 +	3 653 557.31	2 782 030.65	2 180 519.60	4 319 880.75
Dette brute	=	62 271 134.74	67 270 462.90	69 557 859.94	71 372 810.35
Ou					
Total des passifs	2 +	90 978 056.18	94 058 855.12	94 068 398.20	91 311 174.71
Fortune nette	29 -	23 005 951.24	21 502 822.39	19 660 172.91	14 738 216.96
Financements spéciaux	28 -	5 700 970.20	5 285 569.83	4 850 365.35	5 200 147.40
Dette brute	=	62 271 134.74	67 270 462.90	69 557 859.94	71 372 810.35
Disponibilités	10	18 407 364.77	20 015 701.10	21 148 458.23	14 686 156.94
Avoir	11 +	12 964 271.17	13 328 738.94	12 007 334.25	11 039 612.53
Placements	12 +	15 259 538.90	14 553 002.30	3 695 295.65	3 700 295.65
Actifs transitoires	13 +	2 970 119.34	3 736 648.78	3 533 543.07	5 156 314.69
Patrimoine financier réalisable	=	49 601 294.18	51 634 091.12	40 384 631.20	34 582 379.81
Endettement net (+) / Fortune nette (-)		12 669 840.56	15 636 371.78	29 173 228.74	36 790 430.54
Nombre d'habitant (population ESPOP/STATPOP année N-1)		9 256	9 018	8 863	8 638
Dette brute – Patrimoine financier réalisable	=	1 369	1 734	3 292	4 259
Nombre d'habitant (population ESPOP/STATPOP année N-1)					



6. INDICATEURS FINANCIERS

La superposition des quatre derniers exercices laisse ressortir clairement l'évolution positive des indicateurs.

Le degré d'autofinancement, les taux d'amortissements ordinaires et l'endettement net par habitant sont tous aux maximums définis par les instances cantonales en matière de finances publiques. Alors que la capacité d'endettement et le volume de la dette brute sont considérés comme bon.



7. CONCLUSION

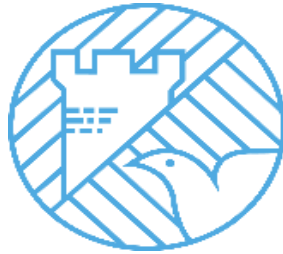
Les comptes 2019 concluent de manière fort satisfaisante la législature du Conseil municipal en fonction. La situation financière est saine et la Commune peut envisager sereinement les prochains cycles d'investissements à venir. La très bonne maîtrise des charges de fonctionnement ordinaire ainsi que le renforcement de l'assiette fiscale a permis de faire baisser l'endettement net par habitant à un niveau très intéressant. Grace aux excédents de revenus de ces dernières années, la fortune brute évolue positivement et les fonds propres dépassent les 30% si l'on intègre les engagements envers les financements spéciaux.

En raison de l'impact économique, 2020, sera certainement beaucoup plus compliqué en termes de résultats financiers. D'avoir pu anticiper certains de ces effets déjà dans les comptes sous revue permettra sans aucun doute d'atténuer sensiblement les conséquences négatives attendues.

Les comptes 2019, qui présentent un excédent de revenus de **Fr. 1'503'128.85**, peuvent être considérés comme très bons et reflètent la bonne gestion mise en place par l'Exécutif dans le suivi des budgets mis à disposition par le législatif.

Compte tenu des différentes remarques énumérées dans ce rapport, le Conseil municipal tient à remercier tous les acteurs de la vie sociale et politique de notre commune et vous invite, Monsieur le Président, Mesdames et Messieurs les Conseillers généraux, à accepter les comptes tels qu'ils vous sont présentés.

Le Conseil municipal



COLLOBMEY
MURAZ

Aperçu des principaux éléments du compte annuel 2019

- a) Compte administratif
- b) Compte annuel
- c) Bilan et financement
- d) Comptes de fonctionnement selon les tâches
- e) Comptes de fonctionnement selon les natures
- f) Comptes d'investissements selon les natures
- g) Comptes d'investissements selon les tâches
- h) Indicateurs financiers
- i) Graphique
- j) Evolution des indicateurs

Aperçu du compte administratif

Compte
2018

Budget
2019

Compte
2019

Compte de fonctionnement

Résultat avant amortissements comptables

Charges financières	- CHF	27'973'869.85	28'227'600.00	28'973'938.26
Revenus financiers	+ CHF	34'276'003.10	32'803'500.00	34'154'735.16
Marge d'autofinancement (négative)	= CHF	-	-	-
Marge d'autofinancement	= CHF	6'302'133.25	4'575'900.00	5'180'796.90

Résultat après amortissements comptables

Marge d'autofinancement (négative)	- CHF	-	-	-
Marge d'autofinancement	+ CHF	6'302'133.25	4'575'900.00	5'180'796.90
Amortissements ordinaires	- CHF	3'861'210.67	4'853'300.00	3'677'668.05
Amortissements complémentaires	- CHF	598'273.10	-	-
Amortissement du découvert au bilan	- CHF	-	-	-
Excédent de charges	= CHF	-	277'400.00	-
Excédent de revenus	= CHF	1'842'649.48	-	1'503'128.85

Compte des investissements

Dépenses	+ CHF	3'117'966.12	7'725'300.00	4'303'965.50
Recettes	- CHF	9'917'485.35	1'007'000.00	1'474'299.45
Investissements nets	= CHF	-	6'718'300.00	2'829'666.05
Investissements nets (négatifs)	= CHF	6'799'519.23	-	-

Financement

Marge d'autofinancement (négative)	- CHF	-	-	-
Marge d'autofinancement	+ CHF	6'302'133.25	4'575'900.00	5'180'796.90
Investissements nets	- CHF	-	6'718'300.00	2'829'666.05
Investissements nets (négatifs)	+ CHF	6'799'519.23	-	-
Insuffisance de financement	= CHF	-	2'142'400.00	-
Excédent de financement	= CHF	13'101'652.48	-	2'351'130.85

Aperçu du compte annuel		Compte 2018		Budget 2019		Compte 2019	
Compte de fonctionnement		Charges	Revenus	Charges	Revenus	Charges	Revenus
Total des charges (amortissements inclus)		32'433'353.62		33'080'900.00		32'651'606.31	
Total des revenus			34'276'003.10		32'803'500.00		34'154'735.16
Excédent de revenus		1'842'649.48		-		1'503'128.85	
Excédent de charges			-		277'400.00		-
Total		34'276'003.10	34'276'003.10	33'080'900.00	33'080'900.00	34'154'735.16	34'154'735.16
Compte des investissements		Dépenses	Recettes	Dépenses	Recettes	Dépenses	Recettes
Total des dépenses reportées au bilan		3'117'966.12		7'725'300.00		4'303'965.50	
Total des recettes reportées au bilan			9'917'485.35		1'007'000.00		1'474'299.45
Investissements nets 3)			-6'799'519.23		6'718'300.00		2'829'666.05
Total		3'117'966.12	3'117'966.12	7'725'300.00	7'725'300.00	4'303'965.50	4'303'965.50
Financement							
Report des investissements nets		-6'799'519.23		6'718'300.00		2'829'666.05	
Report des amortissements ordinaires du patrimoine administratif			3'861'210.67		4'853'300.00		3'677'668.05
Report des amortissements complémentaires du patrimoine administratif			598'273.10		-		-
Report des amortissements du découvert du bilan			-		-		-
Excédent de revenus du compte de fonctionnement			1'842'649.48		-		1'503'128.85
Excédent de charges du compte de fonctionnement		-		277'400.00		-	
Excédent de financement		13'101'652.48		-		2'351'130.85	
Insuffisance de financement			-		2'142'400.00		-
Total		6'302'133.25	6'302'133.25	6'995'700.00	6'995'700.00	5'180'796.90	5'180'796.90
Modification du capital							
Report de l'excédent de financement			13'101'652.48		-		2'351'130.85
Report de l'insuffisance de financement		-		2'142'400.00		-	
Report des dépenses d'investissement au bilan			3'117'966.12		7'725'300.00		4'303'965.50
Report des recettes d'investissement au bilan		9'917'485.35		1'007'000.00		1'474'299.45	
Report des amortissements au bilan		4'459'483.77		4'853'300.00		3'677'668.05	
Augmentation de la fortune nette		1'842'649.48		-		1'503'128.85	
Diminution de la fortune nette			-		277'400.00		-
Total		16'219'618.60	16'219'618.60	8'002'700.00	8'002'700.00	6'655'096.35	6'655'096.35

3) Remarque: si négatif = excédent de recettes du compte des investissements

Aperçu du bilan et du financement		Etat 31.12.2018	Etat 31.12.2019	Provenance des fonds	Emploi de fonds
1	Actif	94'058'855.12	90'978'056.18	(diminution des actifs, augmentation des passifs)	(augmentation des actifs, diminution des passifs)
	Patrimoine financier	51'634'091.12	49'601'294.18		
10	Disponibilités	20'015'701.10	18'407'364.77	1'608'336.33	-
11	Avoirs	13'328'738.94	12'964'271.17	364'467.77	-
12	Placements	14'553'002.30	15'259'538.90	-	706'536.60
13	Actifs transitoires	3'736'648.78	2'970'119.34	766'529.44	-
	Patrimoine administratif	42'424'764.00	41'376'762.00		
14	Investissements propres	33'121'008.00	32'063'006.00		
15	Prêts et participations permanentes	9'203'750.00	9'203'750.00		
16	Subventions d'investissement	6.00	6.00		
17	Autres dépenses activables	100'000.00	110'000.00		
	Financements spéciaux	-	-		
18	Avances aux financements spéciaux	-	-	-	-
	Découvert	-	-		
19	Découvert du bilan	-	-		
2	Passif	94'058'855.12	90'978'056.18		
	Engagement	67'270'462.90	62'271'134.74		
20	Engagements courants	3'773'432.25	3'527'577.43	-	245'854.82
21	Dettes à court terme	-	-	-	-
22	Dettes à moyen et à long terme	59'500'000.00	53'500'000.00	-	6'000'000.00
23	Engagements envers des entités particulières	-	-	-	-
24	Provisions	1'215'000.00	1'590'000.00	375'000.00	-
25	Passifs transitoires	2'782'030.65	3'653'557.31	871'526.66	-
	Financements spéciaux	5'285'569.83	5'700'970.20		
28	Engagements envers les financements spéciaux	5'285'569.83	5'700'970.20	415'400.37	-
	Fortune	21'502'822.39	23'005'951.24		
29	Fortune nette	21'502'822.39	23'005'951.24		
				Excédent de financement du compte administratif	2'351'130.85
				Insuffisance de financement du compte administratif	-
					6'752'391.42
					6'952'391.42

Compte de fonctionnement selon les tâches

Compte 2018

Budget 2019

Compte 2019

	Charges	Revenus	Charges	Revenus	Charges	Revenus
0 Administration générale	2'604'799.47	178'922.50	2'867'600.00	125'900.00	2'864'178.24	136'745.00
1 Sécurité publique	2'314'210.40	553'112.55	2'605'000.00	495'500.00	2'496'036.90	608'795.25
2 Enseignement et formation	9'054'425.71	414'203.80	8'830'100.00	327'700.00	8'377'662.86	404'264.90
3 Culture, loisirs et culte	1'992'097.80	135'430.10	1'997'100.00	122'400.00	2'203'960.50	154'588.96
4 Santé	713'194.10	-	768'200.00	-	825'882.70	-
5 Prévoyance sociale	6'564'747.45	2'737'557.65	6'500'400.00	2'369'500.00	6'903'810.07	2'814'932.30
6 Trafic	3'682'924.55	220'871.45	4'265'200.00	33'300.00	3'573'098.80	89'705.85
7 Protection et aménagement de l'environnement, yc eau, égouts, déchets	3'554'883.22	3'235'279.12	3'592'600.00	3'154'500.00	3'235'947.12	3'042'036.67
8 Economie publique, yc services industriels	191'718.45	28'470.95	199'500.00	75'800.00	152'595.30	95'960.90
9 Finances et impôts	1'760'352.47	26'772'154.98	1'455'200.00	26'098'900.00	2'018'433.82	26'807'705.33
Total des charges et des revenus	32'433'353.62	34'276'003.10	33'080'900.00	32'803'500.00	32'651'606.31	34'154'735.16
Excédent de charges		-		277'400.00		-
Excédent de revenus	1'842'649.48		-		1'503'128.85	

Compte de fonctionnement selon les natures

Compte 2018

Budget 2019

Compte 2019

	Compte 2018		Budget 2019		Compte 2019	
	Charges	Revenus	Charges	Revenus	Charges	Revenus
30 Charges de personnel	6'758'901.00		7'213'100.00		7'025'404.85	
31 Biens, services et marchandises	6'467'965.22		6'776'500.00		6'411'244.84	
32 Intérêts passifs	931'998.70		883'300.00		880'120.35	
33 Amortissements	5'056'817.52		5'193'500.00		4'578'227.32	
34 Parts à des contributions sans affectation	212'789.65		200'000.00		215'509.90	
35 Dédommagements versés à des collectivités publiques	2'320'739.30		2'553'500.00		2'519'075.35	
36 Subventions accordées	9'900'911.75		9'882'900.00		10'405'025.73	
37 Subventions redistribuées	-		-		-	
38 Attributions aux financements spéciaux	565'651.78		178'600.00		415'400.37	
39 Imputations internes	217'578.70		199'500.00		201'597.60	
40 Impôts		23'580'920.48		22'690'000.00		23'276'798.21
41 Patentes et concessions		362'456.90		365'600.00		362'090.70
42 Revenus des biens		711'669.70		594'000.00		679'112.92
43 Contributions		5'191'378.17		4'808'100.00		5'210'439.13
44 Parts à des recettes et contributions sans affectation		2'039'388.95		2'386'600.00		2'433'577.40
45 Restitutions de collectivités publiques		1'003'184.85		710'300.00		992'396.50
46 Subventions		1'038'978.05		869'000.00		998'722.70
47 Subventions à redistribuer		-		-		-
48 Prélèvements sur les financements spéciaux		130'447.30		180'400.00		-
49 Imputations internes		217'578.70		199'500.00		201'597.60
Total des charges et des revenus	32'433'353.62	34'276'003.10	33'080'900.00	32'803'500.00	32'651'606.31	34'154'735.16
Excédent de charges		-		277'400.00		-
Excédent de revenus	1'842'649.48		-		1'503'128.85	

Compte des investissements selon les tâches

Compte 2018

Budget 2019

Compte 2019

	Compte 2018		Budget 2019		Compte 2019	
	Dépenses	Recettes	Dépenses	Recettes	Dépenses	Recettes
0 Administration générale	79'636.55	-	-	-	4'260.50	-
1 Sécurité publique	89'531.60	-	194'600.00	-	35'060.95	-
2 Enseignement et formation	339'843.70	20'045.00	471'000.00	-	123'542.10	50'093.90
3 Culture, loisirs et culte	46'532.50	-	343'000.00	13'000.00	359'750.55	6'050.00
4 Santé	6'815.80	-	6'600.00	-	6'691.10	-
5 Prévoyance sociale	28'809.90	9'090'000.00	45'000.00	-	46'444.85	-
6 Trafic	776'965.40	185'400.00	3'046'000.00	-	493'469.15	23'801.70
7 Protection et aménagement de l'environnement, yc eau, égouts, déchets	1'749'830.67	622'040.35	3'619'100.00	994'000.00	3'234'746.30	1'394'353.85
8 Economie publique, yc services industriels	-	-	-	-	-	-
9 Finances et impôts	-	-	-	-	-	-
Total des dépenses et des recettes	3'117'966.12	9'917'485.35	7'725'300.00	1'007'000.00	4'303'965.50	1'474'299.45
Excédent de dépenses		-		6'718'300.00		2'829'666.05
Excédent de recettes	6'799'519.23		-		-	

Compte des investissements selon les natures

Compte 2018

Budget 2019

Compte 2019

	Dépenses	Recettes	Dépenses	Recettes	Dépenses	Recettes
50 Investissements propres	2'929'121.92		6'599'000.00		3'798'640.15	
52 Prêts et participations permanentes	-		-		-	
56 Subventions accordées	58'734.40		1'076'300.00		442'261.85	
57 Subventions redistribuées	-		-		-	
58 Autres dépenses activables	130'109.80		50'000.00		63'063.50	
60 Transferts au patrimoine financier		-		-		-
61 Contributions de tiers		587'840.35		800'000.00		776'831.75
62 Remboursement de prêts et participations permanentes		9'090'000.00		-		-
63 Facturation à des tiers		-		90'000.00		62'480.90
64 Remboursement de subventions acquises		-		-		-
66 Subventions acquises		239'645.00		117'000.00		634'986.80
67 Subventions à redistribuer		-		-		-
Total des dépenses et des recettes	3'117'966.12	9'917'485.35	7'725'300.00	1'007'000.00	4'303'965.50	1'474'299.45
Excédent de dépenses		-		6'718'300.00		2'829'666.05
Excédent de recettes	6'799'519.23		-		-	

Aperçu des indicateurs financiers

1. Degré d'autofinancement (I1)	2018	2019	Moyenne
(Autofinancement en pour cent de l'investissement net)	invest. nég.	183.1%	invest. nég.

Valeurs indicatives

$I1 \geq 100\%$	5 - très bien
$80\% \leq I1 < 100\%$	4 - bien
$60\% \leq I1 < 80\%$	3 - satisfaisant (à court terme)
$0\% \leq I1 < 60\%$	2 - insuffisant
$I1 < 0\%$	1 - très mauvais

NB : Si les investissements nets sont négatifs (recettes d'investissements supérieures aux dépenses d'investissements), le ratio n'a pas de valeur indicative et c'est pourquoi il n'est pas pris en compte dans le calcul de la moyenne.

2. Capacité d'autofinancement (I2)	2018	2019	Moyenne
(Autofinancement en pour cent des revenus financiers)	18.6%	15.3%	16.9%

Valeurs indicatives

$I2 \geq 20\%$	5 - très bien
$15\% \leq I2 < 20\%$	4 - bien
$8\% \leq I2 < 15\%$	3 - satisfaisant
$0\% \leq I2 < 8\%$	2 - insuffisant
$I2 < 0\%$	1 - très mauvais

3. Taux des amortissements ordinaires (I3)	2018	2019	Moyenne
(Amortissements ordinaires en % du PA à amortir)	10.2%	10.3%	10.3%

Valeurs indicatives

$I3 \geq 10\%$	5 - amort. suffisants
$8\% \leq I3 < 10\%$	4 - amort. moyens (à court terme)
$5\% \leq I3 < 8\%$	3 - amort. faibles
$2\% \leq I3 < 5\%$	2 - amort. insuffisants
$I3 < 2\%$	1 - amort. nettement insuffisants

3.2 Taux global des amortissements	2018	2019	Moyenne
(Amort. + solde compte fonct. en % du PA à amortir + découvert)	16.7%	14.5%	15.6%

4. Endettement net par habitant (I4)	2018	2019	Moyenne
(Dette brute moins PF réalisable par habitant)	1734	1369	1549

Valeurs indicatives

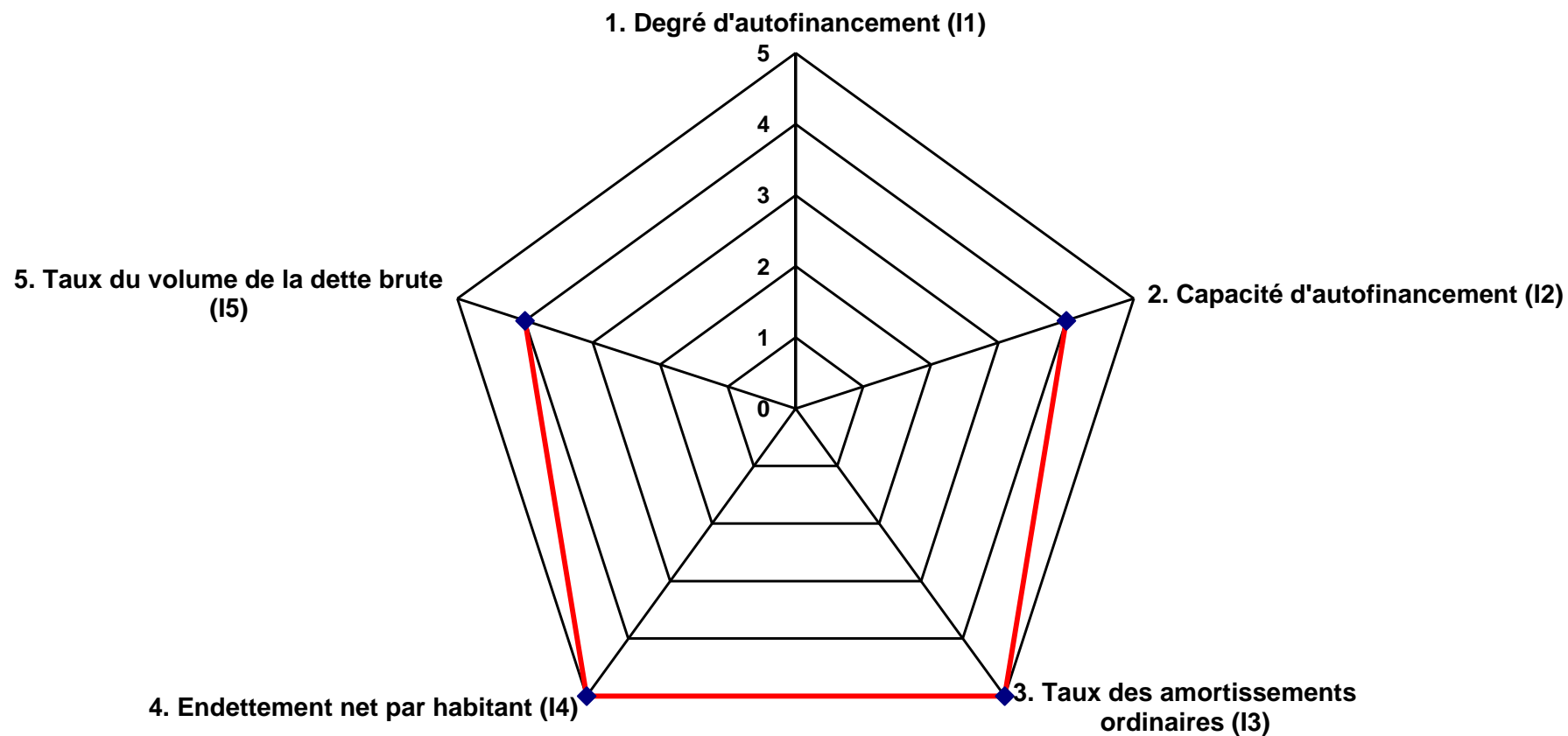
$I4 < 3'000$	5 - endettement faible
$3'000 \leq I4 < 5'000$	4 - endettement mesuré
$5'000 \leq I4 < 7'000$	3 - endettement important
$7'000 \leq I4 < 9'000$	2 - endettement très important
$I4 \geq 9'000$	1 - endettement excessif

5. Taux du volume de la dette brute (I5)	2018	2019	Moyenne
(Dette brute en % des revenus financiers)	198.3%	183.4%	190.8%

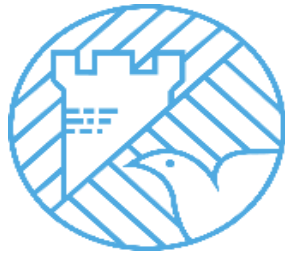
Valeurs indicatives

$I5 < 150\%$	5 - très bien
$150\% \leq I5 < 200\%$	4 - bien
$200\% \leq I5 < 250\%$	3 - satisfaisant
$250\% \leq I5 < 300\%$	2 - insuffisant
$I5 \geq 300\%$	1 - mauvais

Graphique des indicateurs - moyenne des années 2018 et 2019



Evolution indicateurs	Comptes	Comptes	Moyenne
	2018	2019	
1. Degré d'autofinancement (I1)	invest. nég.	183.1%	invest. nég.
	très bien	très bien	très bien
2. Capacité d'autofinancement (I2)	18.6%	15.3%	16.9%
	bien	bien	bien
3. Taux des amortissements ordinaires (I3)	10.2%	10.3%	10.3%
	suffisant	suffisant	suffisant
4. Endettement net par habitant (I4)	1'734	1'369	1'549
	faible	faible	faible
5. Taux du volume de la dette brute (I5)	198.3%	183.4%	190.8%
	bien	bien	bien



COLLOBEY
MURAZ

AMORTISSEMENTS
CREDITS D'ENGAGEMENTS &
CREDITS COMPLEMENTAIRES
2019

	COUT INITIAL AU 01.01.2019	COUT INITIAL AU 31.12.2019	SOLDE AU 31.12.2018	AUGMENTATIONS DIMINUTIONS	AMORTISSEMENTS	SOLDE AU 31.12.2019	AMORTISSEMENTS	COMPTES	COMPTES AU BILAN
COMPTES D' INVESTISSEMENTS patrimoine financier 1.123									
TERRAINS REALISABLES DIVERS	404'699.00	404'699.00	404'699.00			404'699.00			1.123.10
TERRAIN BARME	600'000.00	600'000.00	600'000.00			600'000.00			1.123.20
TERRAIN VIGNASSE	1'319'086.00	1'319'086.00	1'319'086.00			1'319'086.00			1.123.30
TERRAINS CHARBONNIERE	9'122'964.45	9'122'964.45	9'122'964.45			9'122'964.45			1.123.40
TERRAIN ROSSES	1'004'431.30	1'004'431.30	1'004'431.30			1'004'431.30			1.123.50
TERRAIN L'EPINE 1/3 PARCELLE 1072	585'310.90	585'310.90	585'310.90			585'310.90			1.123.60
TERRAIN CONDEMINES	-	706'786.60	-	706'786.60		706'786.60			
HALLE EN REUTET	1'300'000.00	1'300'000.00	1'300'000.00			1'300'000.00			1.123.90
	14'336'491.65	15'043'278.25	14'336'491.65	-	-	15'043'278.25			
COMPTES D' INVESTISSEMENTS patrimoine administratif Cptes 1.140									
IMMEUBLES NON-BATIS									
942.500.00 IMMEUBLES NON-BATIS (yc parc. 865 démol. bâtiment Etoile)	3'590'155.85	3'590'155.85	3'400'000.00		-	3'400'000.00		942.331	1.140.00
	3'590'155.85	3'590'155.85	3'400'000.00	-	-	3'400'000.00			
RESEAU D'EAU POTABLE									
700.501.00 CANALISATIONS Réseau sources	6'921'174.80	7'326'908.10	1'300'000.00	405'733.30	113'695.70	1'200'000.00		700.331	1.141.00
700.661.00 SUBVENTION AMELIORATION DU RESEAU D'EAU	-554'111.40	-566'225.50		-12'114.10					1.141.00
700.610.00 TAXES DE RACCORDEMENT				-379'923.50					1.141.00
700.501.01 AMELIORATION SOURCES ET CAPTAGES	132'828.02	273'969.42	120'000.00	141'141.40	21'141.40	240'000.00		700.331	1.141.00
700.501.22 CANALISATIONS Réseau nappe (CLG)	186'512.55	186'512.55	95'000.00	-	10'000.00	85'000.00		700.331	1.141.00
701.501.71 STAP/INFORMATIQUE réseau source	120'010.05	120'010.05	95'000.00		10'000.00	85'000.00		700.331	1.141.00
700.501.20 RESEAU LES NEYRES+PETIT-PARADIS	362'322.10	364'282.55	100'000.00	1'960.45	11'960.45	90'000.00		700.331	1.141.05
700.661.00 SUBVENTION RESEAU LES NEYRES	-14'766.50	-14'766.50							1.141.05
700.506.70 SYSTÈME DE RELEVÉ A DISTANCE	271'662.40	380'146.30	250'000.00	108'483.90	28'483.90	330'000.00		700.331	1.146.30
700.501.21 RESERVOIR DU NOIRET	3'051'542.90	3'051'542.90	2'170'000.00	-	120'000.00	2'050'000.00		700.331	1.141.06
700.661.00 SUBVENTION RESERVOIR NOIRET	-53'000.00	-53'000.00							1.141.06
	10'424'174.92	11'069'379.87	4'130'000.00	265'281.45	315'281.45	4'080'000.00			
TRAITEMENT DES DECHETS									
720.501.72 INSTALLATIONS DE CONTENEURS COLLECTIFS	276'153.45	499'524.40	240'000.00	223'370.95	23'370.95	440'000.00		720.331	1.141.90
720.506.72 EQUIPEMENTS PLACES DE TRI	-	61'555.15	-	61'555.15	11'555.15	50'000.00		720.331	1.141.90
	276'153.45	561'079.55	-	284'926.10	34'926.10	490'000.00			
OUVRAGES GENIE CIVIL - CORRECTION DES EAUX									
750.501.00 TORRENTS	4'174'631.90	4'184'356.55	500'000.00	9'724.65	34'724.65	475'000.00		750.331	1.141.20
750.661.00 SUBVENTION TORRENTS	-2'963'510.85	-2'963'510.85		-					1.141.20
750.501.10 CANAL STOCKALPER PARTICIPATION DEGRILLEUR	691'010.80	691'010.80	35'000.00	-	10'000.00	25'000.00		750.331	1.141.20
750.660.11 SUBVENTIONS DEGRILLEUR STOCKALPER	-451'609.35	-451'609.35							1.141.20
750.509.00 PGEE PLAN GENERAL D'EVACUATION DES EAUX	299'389.70	299'389.70	1.00	-	-	1.00		750.331	1.141.20
750.660.10 SUBVENTION PGEE	-215'585.50	-215'585.50							1.141.20
	1'534'326.70	1'544'051.35	535'001.00	9'724.65	44'724.65	500'001.00			
IMMEUBLES BATIS - SPORTS & LOISIRS									
303.503.00 IMMEUBLE BELLEVUE	122'364.70	122'364.70	10'000.00	-	10'000.00	-		309.331	1.141.60
303.661.60 SUBVENTION ASSAINIS. ENERGETIQUE BELLEVUE	-5'760.00	-5'760.00							1.141.60
350.501.00 TERRAIN MULTI-SPORTS	141'827.00	141'827.00	-	-	-	-		351.331	1.141.60
350.610.00 PARTICIPATIONS SPORT-ETUDE	-141'827.00	-141'827.00							1.141.60
351.501.00 SECTEUR LOISIRS DU BOCHET	739'543.35	739'543.35	135'000.00		15'000.00	120'000.00		351.331	1.141.60
351.503.00 MAISON DU VILLAGE	364'000.00	364'000.00	75'000.00		15'000.00	60'000.00		351.331	1.141.60
351.503.20 LOCAUX POUR SOCIETES lutte+Bellevue	587'994.85	587'994.85	1.00			1.00		351.331	1.141.60
	1'808'142.90	1'808'142.90	220'001.00	-	40'000.00	180'001.00			
RESEAU ROUTIER									
620.501.01 ROUTE DU BRAS-NEUF	3'092'989.35	3'092'989.35	1'470'000.00		170'000.00	1'300'000.00		620.331	1.141.71
620.501.04 RUE DE LA RAFFINERIE	731'530.20	731'530.20	200'000.00		25'000.00	175'000.00		620.331	1.141.74
620.501.06 ROUTE COMMERCIALE NORD/PRE DU PONT (yc achat Rithner)	851'978.05	851'978.05	350'000.00		50'000.00	300'000.00		620.331	1.141.76

		COUT INITIAL AU 01.01.2019	COUT INITIAL AU 31.12.2019	SOLDE AU 31.12.2018	AUGMENTATIONS DIMINUTIONS	AMORTISSEMENTS	SOLDE AU 31.12.2019	COMPTE AMORTISSEMENTS	COMPTE AU BILAN
620.501.09	ROUTE DE CLOS-NOVEX / PRE-RAYE	46'228.55	75'041.85	40'000.00	28'813.30	8'813.30	60'000.00	620.331	1.141.72
620.501.11	PASSAGE NORD-SUD ROUTE DE LA VALLEE	54'594.40	54'594.40	-	-	-	-	620.331	1.141.77
620.501.12	AMENAGEMENT CENTRE VILLAGES	38'269.45	46'832.25	30'000.00	8'562.80	8'562.80	30'000.00	620.331	1.141.73
620.501.13	AMENAGEMENT ROUTE DE L'EPINE (RTE INTERCOMMUNALE)	-	17'340.80	-	17'340.80	7'340.80	10'000.00	620.331	1.141.78
620.501.75	ROUTE DES PLAVAUX ET ANDAINS	1'159'950.15	1'159'950.15	-	-	-	-	620.331	1.141.75
620.501.00	AMENAGEMENT DE RUES ET PLACES	6'566'667.20	6'667'937.65	1'430'000.00	101'270.45	81'270.45	1'450'000.00	620.331	1.141.79
620.631.00	PARTICIPATION POUR TRAVAUX (MD PASSAGE CFF VIONNAZ)	-55'000.00	-55'000.00						1.141.79
620.661.00	SUBVENTIONS (MD PASSAGE CFF VIONNAZ)	-50'671.00	-50'671.00						1.141.79
		12'436'536.35	12'592'523.70	3'520'000.00	155'987.35	350'987.35	3'325'000.00	-	
	RESEAU D'EAU USEES					-			
710.501.00	CANALISATIONS yc Liaison Illarsaz-CLG Reutet	2'897'361.85	3'353'057.15	1.00	455'695.30	8'788.05	50'000.00	710.331	1.141.80
710.610.00	TAXES DE RACCORDEMENT AU RESEAU D'EGOUTS				-396'908.25				1.141.80
711.506.71-72	STEP ASSAINISSEMENT+NOUVELLES INSTALLATIONS	2'046'790.40	3'784'848.10	250'000.00	1'738'057.70	77'649.70	1'320'000.00	711.331	1.141.81
711.661.72	SUBVENTIONS NOUVELLES INSTALLATIONS	-187'604.00	-778'012.00		-590'408.00				1.141.81
		4'756'548.25	6'359'893.25	2.00	1'206'436.75	86'437.75	1'370'000.00	-	
	IMMEUBLES BATIS - ECOLES & EMS								
210.503.00	LOCAUX SCOLAIRES	2'412'057.45	2'412'057.45	-	-	-	-	210.331	1.143.10
200.503.44	ANCIENNE CURE (FACADES/STORES)	147'013.80	147'013.80	100'000.00	-	15'467.10	20'000.00	200.331	1.143.10
200.631.44	PARTICIPATION PAROISSE DE COLLOMBEY	-	-62'480.90	-	-62'480.90				
200.661.00	SUBVENTION ANCIENNE CURE	-20'000.00	-22'052.00	-	-2'052.00				
210.503.10	ECOLE DE MURAZ "COLLEGE" reclassé sous ENFANTINE (200)	424'572.10	424'572.10	145'000.00		15'000.00	130'000.00	200.331	1.143.10
210.661.10	SUBVENTION ECOLE DE MURAZ	-87'323.00	-87'323.00						1.143.10
210.503.20	NOUVELLES CLASSES ET MOBILIER	276'436.40	276'436.40	-			-	210.331	1.143.10
210.661.00	SUBVENTION NOUVELLES CLASSES	-51'999.00	-51'999.00						1.143.10
211.503.30	CYCLE D'ORIENTATION	10'086'641.89	10'086'641.89	620'000.00		100'000.00	520'000.00	211.331	1.143.10
211.661.50	SUBVENTION CYCLE D'ORIENTATION	-3'380'425.40	-3'380'425.40						1.143.10
211.503.20	CO NOUVELLES CLASSES ET MOBILIER	1'123'271.30	1'123'271.30	455'000.00		55'000.00	400'000.00	211.331	1.143.10
210.503.40	CENTRE SCOLAIRE DU CORBIER	11'663'152.30	11'663'152.30	25'000.00		15'000.00	10'000.00	210.331	1.143.10
210.661.42	SUBVENTION TRAVAUX CORBIER	-152'128.00	-152'128.00						1.143.10
210.503.31	CENTRE SCOLAIRE DES PERRAIRES	9'133'643.75	9'253'112.65	4'800'000.00	119'468.90	583'907.90	4'350'000.00	210.331	1.143.10
210.661.31	SUBVENTION CENTRE SCOLAIRE DES PERRAIRES	-2'134'121.00	-2'119'682.00		14'439.00				1.143.10
210.503.15	SOUS-L'EGLISE NOUVELLE ECOLE DE MURAZ	14'121'925.00	14'125'998.20	5'130'000.00	4'073.20	609'073.20	4'525'000.00	210.331	1.143.15
210.661.15	SUBVENTION NOUVELLE ECOLE DE MURAZ	-2'777'659.60	-2'777'659.60						1.143.15
210.669.15	PARTICIPATIONS VITRINE SOUS L'EGLISE	-17'548.15	-17'548.15						1.143.15
351.503.16	SOUS-L'EGLISE SALLE MULTIACTIVITE	2'200'000.00	2'200'000.00	1'900'000.00		100'000.00	1'800'000.00	351.331	1.143.15
		42'967'509.84	43'040'958.04	13'175'000.00	73'448.20	1'493'448.20	11'755'000.00		
	IMMEUBLES BATIS - COMMUNE & CULTE								
090.503.00	MAISON DE COMMUNE	394'844.05	394'844.05	40'000.00		20'000.00	20'000.00	90.331	1.143.20
090.661.30	SUBV ASSAINISSEMENT ENERGETIQUE	-8'610.00	-8'610.00						1.143.20
090.503.45	RE-AMENAGEMENT GRANGE VILLAGEOISE	89'784.35	89'784.35	40'000.00		20'000.00	20'000.00	90.331	1.143.20
140.503.37	LOCAL DU FEU ISOLATION/CHAUFFAGE	86'342.35	86'342.35	-			-	140.331	1.143.20
140.661.10	SUBVENTION ISOLATION LOCAL DU FEU	-34'537.00	-34'537.00						1.143.20
140.503.38	CASERNE FEU (AVEC MONTHEY)	41'110.00	46'275.70	35'000.00	5'165.70	10'165.70	30'000.00	140.331	1.143.20
160.503.40	ABRI PCI PUBLIC LES NEYRES	558'934.80	558'934.80	1.00			1.00	160.331	1.143.20
160.669.00	PRELEVEMENT FONDS GERE ABRIS PCI	-323'840.00	-323'840.00	-			-		
		804'028.55	809'194.25	115'001.00	5'165.70	50'165.70	70'001.00		
	IMMEUBLES BATIS - SALLE POLYVALENTE-PISCINE-BIBLIO								
210.503.59	RENOVATION PISCINE	2'398'031.00	2'398'031.00	1'235'000.00		125'000.00	1'110'000.00	210.331	1.143.30
210.661.59	SUBVENTION RENOVATION PISCINE	-38'098.00	-38'098.00						1.143.30
210.503.70	SALLE DE GYM ET BIBLIOTHEQUE	7'003'320.95	7'003'320.95	1'345'000.00		170'000.00	1'175'000.00	210.331	1.143.30
210.661.80	SUBVENTION SALLE DE GYM ET BIBLIOTHEQUE	-1'629'944.00	-1'629'944.00						1.143.30
		7'733'309.95	7'733'309.95	2'580'000.00	-	295'000.00	2'285'000.00		
	IMMEUBLES BATIS - STRUCTURES JEUNESSE&SPORT								
541.503.00	PLAVAUX NOUVELLE STRUCTURE JEUNESSE	7'353'208.20	7'353'208.20	3'250'000.00		400'000.00	2'850'000.00	541.331	1.143.40

		COUT INITIAL AU 01.01.2019	COUT INITIAL AU 31.12.2019	SOLDE AU 31.12.2018	AUGMENTATIONS DIMINUTIONS	AMORTISSEMENTS	SOLDE AU 31.12.2019	COMPTES AMORTISSEMENTS	COMPTES AU BILAN
340.503.00	PLAUAUX NOUVEAUX VESTAIRES	1'704'089.45	1'704'089.45	830'000.00		80'000.00	750'000.00	340.331	1.143.40
		9'057'297.65	9'057'297.65	4'080'000.00	-	480'000.00	3'600'000.00		
	MOBILIER								
029.506.10	MOBILIER / PARC INFORMATIQUE	79'636.55	83'897.05	60'000.00	4'260.50	14'260.50	50'000.00	029.331	1.146.00
		79'636.55	83'897.05	60'000.00	4'260.50	14'260.50	50'000.00		
	EQUIPEMENT MECANIQUE								
140.506.30	SERVICE DU FEU VEHICULES	11'247.35	11'247.35	-	-	-	-	140.331	1.146.20
622.506.00	EQUIPEMENT MECANIQUE	677'273.40	677'273.40	160'000.00		30'000.00	130'000.00	622.331	1.146.20
		688'520.75	688'520.75	160'000.00	-	30'000.00	130'000.00		
	INVESTISSEMENTS DIVERS								
113.506.26	INSTALLATION DE VIDEOSURVEILLANCE	-	-	1.00			1.00	113.331	1.146.30
140.506.25	EXTENSION RESEAU BH (yc remplac avec nlle conduite)	292'300.90	292'300.90	90'000.00	-	25'000.00	65'000.00	140.331	1.146.30
140.661.00	SUBVENTION EXTENSION RESEAU BH	-20'430.35	-20'430.35						1.146.30
210.501.42	PARKING DU CORBIER	93'722.10	93'722.10	1.00			1.00	210.331	1.146.30
210.501.00	PERRAIRES, PLACE ET ACCES ARRIERE	163'363.40	163'363.40	-			-	210.331	1.146.30
330.501.33	PARC PUBLIC ST-DIDIER	211'017.50	211'017.50	160'000.00		25'000.00	135'000.00	330.331	1.146.30
340.503.34	INSTALLATION D'ARROSAGE TERRAIN FOOT	-	50'011.40	-	50'011.40	10'011.40	40'000.00	340.331	1.146.30
340.503.86	INSTALLATIONS SPORTIVES	-	109'739.15	-	109'739.15	10'689.15	93'000.00	340.331	1.146.30
340.661.86	SUBVENTION INSTAL SPORTIVES	-	-6'050.00	-	-6'050.00				1.146.30
351.501.20	PLACES DE JEUX ET RENCONTRES	502'002.85	502'002.85	1.00			1.00	351.331	1.146.30
620.506.65	ECLAIRAGE PUBLIC (RENOVATION)	735'765.30	784'530.50	210'001.00	48'765.20	58'766.20	200'000.00	620.331	1.146.30
622.503.62	LOCAUX TRAVAUX PUBLICS (PLAUAUX)	70'441.35	70'441.35	43'000.00		8'000.00	35'000.00	622.331	1.146.30
622.661.60	SUBVENTION ASSAINIS ENERGETIQUE	-20'400.00	-20'400.00	-					1.146.30
650.501.07	PLACE D'ARRET RTE DES BRECHES (EX-PAM)	306'951.20	462'397.15	90'000.00	155'445.95	35'445.95	210'000.00	650.331	1.146.30
650.661.05	SUBVENTION PLACES D'ARRETS BUS	-165'000.00	-165'000.00						1.146.30
740.501.74	COLUMBARIUM	65'544.05	65'544.05	60'000.00		10'000.00	50'000.00	740.331	1.146.30
780.503.00	AMENAGEMENT WC PUBLICS	221'546.45	221'546.45	3'000.00		3'000.00	-	780.331	1.146.30
		2'456'824.75	2'814'736.45	656'004.00	357'911.70	185'912.70	828'003.00		
TOTAUX sans prêt et particip permanentes cptes 1.140		98'613'166.46	101'753'140.61	32'876'008.50	2'363'142.40	3'421'144.40	32'063'006.00		
	SUBENTIONS D'INVESTISSEMENTS Cptes 1.161								
100.561.50	MENSURATIONS OFFICIELLES ET INFOS GEOGRAPHIQUES	245'227.70	245'227.70	1.00	-	-	1.00	100.331	1.161.10
121.562.15	TRIBUNAL DE DISTRICT MONTHEY	81'171.05	111'066.30	1.00	29'895.25	29'895.25	1.00	121.331	1.162.10
390.562.30	PARTICIPATION A LA RENOVATION DES EGLISES	-	200'000.00	-	200'000.00				*** Don rénovation Eglise de Muraz frs 200'000.00 amort 100% sous cpte 390.362.00
490.561.42	SECOURS SANITAIRES	6'815.80	13'506.90	1.00	6'691.10	6'691.10	1.00	490.331	1.161.40
550.561.10	INSTITUTIONS HANDICAPES/SOCIALES	308'366.25	354'811.10	1.00	46'444.85	46'444.85	1.00	550.331	1.161.50
610.561.00	CONSTRUCTION ROUTES CLASSEES	411'829.10	440'790.90	1.00	28'961.80	28'961.80	1.00	610.331	1.161.60
610.661.61	TRAVAUX S/RTES CANTONALES INT LOCALITES	-	104'308.85	-	104'308.85	80'507.15	-	610.331	1.161.60
610.661.61	SUBVENTION TRAVAUX S/RTES CANTONALES	-	-23'801.70	-	-23'801.70				1.161.60
750.561.20	PART ETUDES CORRECTION RHONE3	598'508.00	624'468.00	1.00	25'960.00	25'960.00	1.00	750.331	1.161.20
		1'651'917.90	2'070'378.05	6.00	418'460.15	218'460.15	6.00	-	
	AUTRES DEPENSES ACTIVABLES Cptes 1.179								
710.589.10	PLAN DIRECTEUR RENOV RESEAU EU	63'341.15	63'341.15	50'000.00		10'000.00	40'000.00	710.331	1.179.00
790.589.00	REGLEMENT COMMUNAL DES CONSTRUCTIONS	66'768.65	129'832.15	50'000.00	63'063.50	28'063.50	70'000.00	790.331	1.179.00
790.661.79	SUBVENTION TRAVAUX MISE EN ROUTE LAT	-	-15'000.00	-	-15'000.00			790.331	1.179.00
		130'109.80	178'173.30	100'000.00	48'063.50	38'063.50	110'000.00		
	RBT PRÊT& PARTICIPATIONS PERMANENTES								
					-				
TOTAUX -- Investissements nets / amort budget / amort effectifs		100'395'194.16	104'001'691.96	32'856'014.50	2'829'666.05	3'677'668.05			
	INVEST NETS				2'829'666.05				
	SUBV/PARTICIP.				697'467.70	NATURES 63/66			
	TAXES RACCORD.				776'831.75	NATURES 61			
	RBT PRÊT& PARTICIPATIONS PERMANENTES				-	NATURES 62			
	INVEST BRUTS				4'303'965.50				

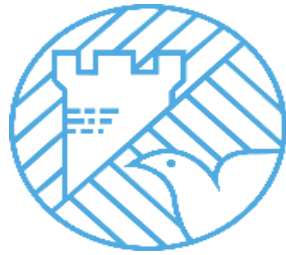
Etat des crédits d'engagements et crédits complémentaires au 31.12.2019

(financement des investissements sur plusieurs années) (selon art 30 d+e ofinco)

Ouvrage	Crédit initial		Crédit complémentaire		./. Subventions	A charge Commune	Montants payés	Montants reçus ou provisionnés	Dépense nette	Solde disponible
	Décisions Primaire Général	AP=Ass. CG=Conseil frs	Décisions AP=Ass. Primaire CG=Conseil Général	frs						
cpte 711.506.72 Step de CLG Dépenses 2016 ***							233'054.00	23'000.00		
Step de CLG Dépenses 2017	CG 19.06.2017	17'000'000.00	-	-	17'000'000.00		717'107.05	72'000.00		
Dépenses 2018							421'265.35			
Dépenses 2019							1'738'057.70	590'408.00		
totaux		17'000'000.00	-	-	17'000'000.00		2'876'430.10	685'408.00	2'191'022.10	14'808'977.90

*** Dépenses faites dans le cadre des crédits budgétaires annuels avant décision de crédits d'engagements.

Coût total
3'109'484.10



COLLOMBEY
MURAZ

COMPTES DE FONCTIONNEMENT 2019

Compte	Désignation	Comptes 2019		Budget 2019		Ecartes comptes-budget		Comptes 2018		Ecartes comptes-comptes	
		Charges	Revenus	Charges	Revenus	frs	%	Charges	Revenus	frs	%
0	ADMINISTRATION GENERALE	2'864'178.24	136'745.00	2'867'600.00	125'900.00	-14'266.76	-0.5%	2'604'799.47	178'922.50	301'556.27	12.4%
01	LEGISLATIF ET EXECUTIF	371'675.70	3'205.60	409'100.00	1'300.00	-39'329.90	-9.6%	340'312.10	2'050.70	30'208.70	8.9%
011	LEGISLATIF	110'586.95		149'400.00		-38'813.05	-26.0%	86'512.70		24'074.25	27.8%
011.30	CHARGES DE PERSONNEL	60'435.45		92'200.00		-31'764.55	-34.5%	50'944.55		9'490.90	18.6%
011.300.00	Bureaux de vote et élections	8'025.00		16'000.00		-7'975.00	-49.8%	7'712.50		312.50	4.1%
011.300.10	Conseil Général	48'972.50		65'000.00		-16'027.50	-24.7%	37'347.50		11'625.00	31.1%
011.301.00	Personnel technique/maintenance	1'864.60		4'000.00		-2'135.40	-53.4%	3'931.20		-2'066.60	-52.6%
011.303.00	AVS/AI/AC/APG/LAFS	1'195.80		6'500.00		-5'304.20	-81.6%	1'467.25		-271.45	-18.5%
011.304.00	Caisse de pension et prévoyance	154.95		400.00		-245.05	-61.3%	323.65		-168.70	-52.1%
011.305.00	Assurance maladie et accidents	222.60		300.00		-77.40	-25.8%	162.45		60.15	37.0%
011.31	BIENS ET SERVICES	45'151.50		52'200.00		-7'048.50	-13.5%	30'568.15		14'583.35	47.7%
011.310.00	Fournitures bureau, imprimés	1'286.00		3'500.00		-2'214.00	-63.3%	1'914.05		-628.05	-32.8%
011.315.30	Maintenance applications informatiques	7'935.90		7'500.00		435.90	5.8%	8'176.90		-241.00	-2.9%
011.317.00	Frais réceptions, manifest., décès							2'913.00		-2'913.00	-100.0%
011.318.00	Votations et élections	2'167.05		4'500.00		-2'332.95	-51.8%	2'793.90		-626.85	-22.4%
011.318.37	Easyvote	5'256.20		6'700.00		-1'443.80	-21.5%			5'256.20	#DIV/0!
011.318.40	Frais de ports	28'506.35		30'000.00		-1'493.65	-5.0%	14'770.30		13'736.05	93.0%
011.39	IMPUTATIONS INTERNES	5'000.00		5'000.00				5'000.00			
011.390.00	Charges imputées	5'000.00		5'000.00				5'000.00			
012	EXECUTIF	261'088.75	3'205.60	259'700.00	1'300.00	-516.85	-0.2%	253'799.40	2'050.70	6'134.45	2.4%
012.30	CHARGES DE PERSONNEL	257'243.65		252'200.00		5'043.65	2.0%	249'416.90		7'826.75	3.1%
012.300.00	Autorités et commissions	226'381.25		222'000.00		4'381.25	2.0%	230'228.05		-3'846.80	-1.7%
012.303.00	AVS/AI/AC/APG/LAFS	18'720.35		17'600.00		1'120.35	6.4%	9'079.90		9'640.45	106.2%
012.304.00	Caisse pension et prévoyance	9'613.80		10'000.00		-386.20	-3.9%	9'613.80			
012.305.00	Assurance maladie et accidents	2'528.25		2'600.00		-71.75	-2.8%	495.15		2'033.10	410.6%
012.31	BIENS ET SERVICES	3'845.10		7'500.00		-3'654.90	-48.7%	4'382.50		-537.40	-12.3%
012.311.00	Equipement informatique Conseil			1'000.00		-1'000.00	-100.0%				
012.315.30	Informatique (prestations de tiers)	3'845.10		6'000.00		-2'154.90	-35.9%	4'382.50		-537.40	-12.3%
012.317.10	Frais de déplacements			500.00		-500.00	-100.0%				
012.43	CONTRIBUTIONS DE TIERS		3'205.60		1'300.00	-1'905.60	146.6%		2'050.70	-1'154.90	56.3%
012.436.70	Rbt salaires, APG, jetons stés		3'205.60		1'300.00	-1'905.60	146.6%		2'050.70	-1'154.90	56.3%

Compte	Désignation	Comptes 2019		Budget 2019		Ecart comptes-budget		Comptes 2018		Ecart comptes-comptes	
		Charges	Revenus	Charges	Revenus	frs	%	Charges	Revenus	frs	%
02	ADMINISTRATION GENERALE	2'254'561.84	113'674.35	2'269'500.00	107'200.00	-21'412.51	-1.0%	2'096'206.17	159'251.80	203'933.12	10.5%
020	ADMIN. DES FINANCES ET CONTRIBUTIONS	404'397.13	29'757.30	381'500.00	35'500.00	28'639.83	8.3%	421'294.20	60'835.85	14'181.48	3.9%
020.30	CHARGES DE PERSONNEL	290'866.55		278'100.00		12'766.55	4.6%	313'563.55		-22'697.00	-7.2%
020.300.00	Commissions	4'055.00		4'000.00		55.00	1.4%	4'127.50		-72.50	-1.8%
020.301.00	Personnel des contributions	237'390.65		225'500.00		11'890.65	5.3%	260'497.15		-23'106.50	-8.9%
020.303.00	AVS/AI/AC/APG/LAFS	22'169.85		21'200.00		969.85	4.6%	24'849.00		-2'679.15	-10.8%
020.304.00	Caisse pension et prévoyance	20'666.65		19'900.00		766.65	3.9%	22'435.25		-1'768.60	-7.9%
020.305.00	Assurance maladie et accidents	5'667.75		6'500.00		-832.25	-12.8%	1'434.65		4'233.10	295.1%
020.309.00	Formation et perfectionnement	916.65		1'000.00		-83.35	-8.3%	220.00		696.65	316.7%
020.31	BIENS ET SERVICES	113'530.58		103'400.00		10'130.58	9.8%	107'730.65		5'799.93	5.4%
020.310.00	Matériel de bureau	5'582.10		4'500.00		1'082.10	24.0%	6'743.90		-1'161.80	-17.2%
020.311.00	Mobilier/machines/ordinateurs	430.25				430.25	#DIV/0!	3'238.20		-2'807.95	-86.7%
020.315.30	Maintenance mobilier et applic. informatiques	6'671.25		5'000.00		1'671.25	33.4%	8'215.50		-1'544.25	-18.8%
020.317.10	Frais de déplacements	483.40		500.00		-16.60	-3.3%	364.60		118.80	32.6%
020.318.00	Frais fiduciaire	12'170.10		12'500.00		-329.90	-2.6%	12'170.10			
020.318.10	Frais d'encaissements	51'925.17		45'000.00		6'925.17	15.4%	41'398.70		10'526.47	25.4%
020.318.11	Frais de recouvrements	3'898.66		3'000.00		898.66	30.0%	3'009.19		889.47	29.6%
020.318.12	Frais encais. cartes (débits directs/crédits)	510.50		300.00		210.50	70.2%	180.30		330.20	183.1%
020.318.25	Frais de banques et CCP	15'574.15		17'000.00		-1'425.85	-8.4%	16'965.31		-1'391.16	-8.2%
020.318.40	Frais de ports	15'668.05		15'000.00		668.05	4.5%	14'627.90		1'040.15	7.1%
020.319.10	Cotisations	616.95		600.00		16.95	2.8%	816.95		-200.00	-24.5%
020.43	CONTRIBUTIONS DE TIERS		29'757.30		35'500.00	5'742.70	-16.2%	60'835.85		31'078.55	-51.1%
020.431.00	Emoluments déclarations fiscales		990.00			-990.00	#DIV/0!	820.00		-170.00	20.7%
020.431.10	Tâches obligatoires s/contributions		3'989.00		5'500.00	1'511.00	-27.5%	5'375.00		1'386.00	-25.8%
020.431.40	Emoluments rappels/arrangements		24'778.30		30'000.00	5'221.70	-17.4%	28'560.40		3'782.10	-13.2%
020.436.70	Rbt salaires et APG							26'080.45		26'080.45	-100.0%
021	ADMINISTRATION DE DISTRICT	65'167.60		84'600.00		-19'432.40	-23.0%	63'968.60		1'199.00	1.9%
021.35	PARTICIPATIONS A COLLECT. PUBLIQUES	65'167.60		84'600.00		-19'432.40	-23.0%	63'968.60		1'199.00	1.9%
021.352.00	Cotisations Région Bas-Valais	54'108.00		55'200.00		-1'092.00	-2.0%	53'178.00		930.00	1.7%
021.352.10	Cotisations préfecture	1'803.60		1'800.00		3.60	0.2%	1'772.60		31.00	1.7%
021.352.20	Contribution au fonds régional	9'256.00		9'200.00		56.00	0.6%	9'018.00		238.00	2.6%
021.352.21	Contribution au Fonds Culturel			18'400.00		-18'400.00	-100.0%				

Compte	Désignation	Comptes 2019		Budget 2019		Ecartes comptes-budget		Comptes 2018		Ecartes comptes-comptes	
		Charges	Revenus	Charges	Revenus	frs	%	Charges	Revenus	frs	%
029	ADMINISTRATION GENERALE ET DIVERS	1'784'997.11	83'917.05	1'803'400.00	71'700.00	-30'619.94	-1.8%	1'610'943.37	98'415.95	188'552.64	12.5%
029.30	CHARGES DE PERSONNEL	1'359'898.55		1'337'100.00		22'798.55	1.7%	1'228'099.40		131'799.15	10.7%
029.300.00	Commissions	60.00		1'000.00		-940.00	-94.0%	1'147.50		-1'087.50	-94.8%
029.301.00	Personnel de bureau	1'078'991.70		1'066'600.00		12'391.70	1.2%	998'567.35		80'424.35	8.1%
029.301.01	Huissiers	4'000.00		4'000.00				4'000.00			
029.301.02	Personnel de piquet	7'200.00		12'000.00		-4'800.00	-40.0%	9'200.00		-2'000.00	-21.7%
029.303.00	AVS/AI/AC/APG/LAFS	109'249.80		103'000.00		6'249.80	6.1%	105'443.65		3'806.15	3.6%
029.304.00	Caisse pension et prévoyance	90'924.90		96'600.00		-5'675.10	-5.9%	79'481.95		11'442.95	14.4%
029.305.00	Assurance maladie et accidents	35'695.15		27'000.00		8'695.15	32.2%	17'936.85		17'758.30	99.0%
029.309.00	Formation et perfectionnement	8'397.00		1'500.00		6'897.00	459.8%	9'008.60		-611.60	-6.8%
029.309.20	Retraite anticipée/départ	25'380.00		25'400.00		-20.00	-0.1%	3'313.50		22'066.50	666.0%
029.31	BIENS ET SERVICES	287'688.06		326'300.00		-38'611.94	-11.8%	245'156.42		42'531.64	17.3%
029.310.00	Fournitures bureau, journaux, B.O.	42'708.15		40'000.00		2'708.15	6.8%	39'395.50		3'312.65	8.4%
029.311.00	Mobilier & machines de bureau	6'318.15		17'000.00		-10'681.85	-62.8%	5'263.05		1'055.10	20.0%
029.311.10	Parc informatique/Central téléphonique	17'077.35		15'000.00		2'077.35	13.8%	11'440.45		5'636.90	49.3%
029.315.30	Maintenance mobilier et applic. informatiques	72'734.70		70'000.00		2'734.70	3.9%	54'809.95		17'924.75	32.7%
029.317.00	Frais réceptions, manifest., décès	69'045.75		70'000.00		-954.25	-1.4%	75'248.95		-6'203.20	-8.2%
029.317.10	Frais de déplacements	3'092.60		2'500.00		592.60	23.7%	2'486.70		605.90	24.4%
029.317.20	Promotions économiques	177.75		43'500.00		-43'322.25	-99.6%	3'056.55		-2'878.80	-94.2%
029.318.40	Frais de ports	13'597.11		13'000.00		597.11	4.6%	13'233.82		363.29	2.7%
029.318.50	Frais d'actes/expertises/analyses	33'041.75		20'000.00		13'041.75	65.2%	7'924.35		25'117.40	317.0%
029.318.60	Assurances RC+divers	16'668.55		18'500.00		-1'831.45	-9.9%	18'754.45		-2'085.90	-11.1%
029.318.62	Assurances Véhicules	990.80		2'600.00		-1'609.20	-61.9%	1'593.60		-602.80	-37.8%
029.318.65	Frais de téléphone	6'092.90		7'200.00		-1'107.10	-15.4%	7'728.20		-1'635.30	-21.2%
029.318.80	Impôt cantonal	6'142.50		7'000.00		-857.50	-12.3%	4'220.85		1'921.65	45.5%
029.33	AMORTISSEMENTS COMPTABLES	14'260.50		20'000.00		-5'739.50	-28.7%	19'637.55		-5'377.05	-27.4%
029.331.00	Amortissement ordinaire-patrimoine admin.	14'260.50		20'000.00		-5'739.50	-28.7%	19'637.55		-5'377.05	-27.4%
029.36	SUBVENTIONS ACCORDEES	123'150.00		120'000.00		3'150.00	2.6%	118'050.00		5'100.00	4.3%
029.366.30	Chèque famille	123'150.00		120'000.00		3'150.00	2.6%	118'050.00		5'100.00	4.3%
029.41	PATENTES ET CONCESSIONS		100.00			-100.00	#DIV/0!			-100.00	#DIV/0!
029.411.00	Concessions		100.00			-100.00	#DIV/0!			-100.00	#DIV/0!

Compte	Désignation	Comptes 2019		Budget 2019		Ecart comptes-budget		Comptes 2018		Ecart comptes-comptes	
		Charges	Revenus	Charges	Revenus	frs	%	Charges	Revenus	frs	%
029.42	REVENUS DE BIENS		15'593.70		15'000.00	-593.70	4.0%		12'847.60	-2'746.10	21.4%
029.427.00	Fermage		15'593.70		15'000.00	-593.70	4.0%		12'847.60	-2'746.10	21.4%
029.43	CONTRIBUTIONS DE TIERS		17'510.55		8'500.00	-9'010.55	106.0%		37'406.20	19'895.65	-53.2%
029.431.10	Emoluments administratifs		4'766.75		4'000.00	-766.75	19.2%		3'588.65	-1'178.10	32.8%
029.435.00	Imprimés et matériel		590.05		500.00	-90.05	18.0%		990.80	400.75	-40.4%
029.435.10	Recettes des carnatzets et salles		1'928.90		1'000.00	-928.90	92.9%		2'571.00	642.10	-25.0%
029.436.00	Photocopies et Ports		2'807.40		3'000.00	192.60	-6.4%		4'042.15	1'234.75	-30.5%
029.436.70	Rbt de salaires, APG		7'417.45			-7'417.45	#DIV/0!		26'213.60	18'796.15	-71.7%
029.45	PARTICIPATIONS DE COLLECTIVITES PUBLIQUES		8'000.00		8'000.00				8'000.00		
029.452.00	Gestion administrative bourgeoisie		8'000.00		8'000.00				8'000.00		
029.46	SUBVENTIONS ACQUISES		2'465.00			-2'465.00	#DIV/0!			-2'465.00	#DIV/0!
029.460.29	Subvention fédérale "Formation"		2'465.00			-2'465.00	#DIV/0!			-2'465.00	#DIV/0!
029.49	IMPUTATIONS INTERNES		40'247.80		40'200.00	-47.80	0.1%		40'162.15	-85.65	0.2%
029.490.00	Charges imputées		40'247.80		40'200.00	-47.80	0.1%		40'162.15	-85.65	0.2%

Compte	Désignation	Comptes 2019		Budget 2019		Ecart comptes-budget		Comptes 2018		Ecart comptes-comptes	
		Charges	Revenus	Charges	Revenus	frs	%	Charges	Revenus	frs	%
09	BATIMENTS ADMINISTRATIFS	237'940.70	19'865.05	189'000.00	17'400.00	46'475.65	27.1%	168'281.20	17'620.00	67'414.45	44.7%
090	BATIMENTS ADMINISTRATIFS	237'940.70	19'865.05	189'000.00	17'400.00	46'475.65	27.1%	168'281.20	17'620.00	67'414.45	44.7%
090.30	CHARGES DE PERSONNEL	29'910.50		14'700.00		15'210.50	103.5%	11'402.20		18'508.30	162.3%
090.301.00	Personnel technique/maintenance	24'500.85		12'000.00		12'500.85	104.2%	9'437.70		15'063.15	159.6%
090.303.00	AVS/AI/AC/APG/LAFS	2'216.40		1'100.00		1'116.40	101.5%	884.40		1'332.00	150.6%
090.304.00	Caisse pension et prévoyance	2'036.10		1'000.00		1'036.10	103.6%	777.05		1'259.05	162.0%
090.305.00	Assurance maladie et accidents	1'157.15		600.00		557.15	92.9%	303.05		854.10	281.8%
090.31	BIENS ET SERVICES	168'030.20		134'300.00		33'730.20	25.1%	126'879.00		41'151.20	32.4%
090.312.0	Chauffage/électricité/eau	36'623.75		39'200.00		-2'576.25	-6.6%	34'964.30		1'659.45	4.7%
090.312.31	Maison de Commune	23'657.75		24'700.00		-1'042.25	-4.2%	23'164.50		493.25	2.1%
090.312.32	Maison de la Cour	996.95		900.00		96.95	10.8%	905.65		91.30	10.1%
090.312.37	Abris PC En Reutet	4'112.00		5'500.00		-1'388.00	-25.2%	4'184.55		-72.55	-1.7%
090.312.45	Grange-Villageoise (anc clas+carnotzet)	4'657.75		4'600.00		57.75	1.3%	4'150.95		506.80	12.2%
090.312.47	Les Neyres appartement (anc classe)	3'199.30		3'500.00		-300.70	-8.6%	2'558.65		640.65	25.0%
090.313.00	Matériel+contrat sanitaires	7'532.10		7'000.00		532.10	7.6%	7'108.00		424.10	6.0%
090.314.0	Entretien/rénovation des immeubles	56'790.70		20'000.00		36'790.70	184.0%	16'622.25		40'168.45	241.7%
090.314.31	Maison de Commune	32'077.90		17'500.00		14'577.90	83.3%	11'631.10		20'446.80	175.8%
090.314.32	Maison de la Cour	1'791.55		1'000.00		791.55	79.2%	1'202.65		588.90	49.0%
090.314.37	Abris PC En Reutet			500.00		-500.00	-100.0%				
090.314.45	Grange-Villageoise (anc clas+carnotzet)	22'921.25		500.00		22'421.25	448.3%	3'788.50		19'132.75	505.0%
090.314.47	Les Neyres appartement (anc classe)			500.00		-500.00	-100.0%				
090.314.90	Nettoyages/Conciergerie	63'724.40		62'300.00		1'424.40	2.3%	62'280.75		1'443.65	2.3%
090.318.61	Assurances Incendie+Bâtiments	3'359.25		5'500.00		-2'140.75	-38.9%	5'860.60		-2'501.35	-42.7%
090.318.65	Frais de téléphone (abo 3G télé-alarme ascenseur)			300.00		-300.00	-100.0%	43.10		-43.10	-100.0%
090.33	AMORTISSEMENTS COMPTABLES	40'000.00		40'000.00				30'000.00		10'000.00	33.3%
090.331.00	Amortissement ordinaire-patrimoine admin.	40'000.00		40'000.00				30'000.00		10'000.00	33.3%
090.42	REVENUS DE BIENS		17'620.00		17'400.00	-220.00	1.3%		17'620.00		
090.427.00	Loyers		17'620.00		17'400.00	-220.00	1.3%		17'620.00		
090.43	CONTRIBUTIONS DE TIERS		2'245.05			-2'245.05	#DIV/0!			-2'245.05	#DIV/0!
090.436.10	Participations pour dommages		2'245.05			-2'245.05	#DIV/0!			-2'245.05	#DIV/0!

Compte	Désignation	Comptes 2019		Budget 2019		Ecart comptes-budget		Comptes 2018		Ecart comptes-comptes	
		Charges	Revenus	Charges	Revenus	frs	%	Charges	Revenus	frs	%
1	SECURITE PUBLIQUE	2'496'036.90	608'795.25	2'605'000.00	495'500.00	-222'258.35	-10.5%	2'314'210.40	553'112.55	126'143.80	7.2%
10	PROTECTION JURIDIQUE	444'824.60	247'688.00	500'000.00	247'000.00	-55'863.40	-22.1%	398'778.60	245'678.00	44'036.00	28.8%
100	CADASTRE, POIDS ET MESURES	168'026.25	75'635.00	218'500.00	87'000.00	-39'108.75	-29.7%	122'760.75	85'839.00	55'469.50	150.2%
100.30	CHARGES DE PERSONNEL	50'608.35		62'300.00		-11'691.65	-18.8%	51'054.15		-445.80	-0.9%
100.301.00	Teneurs du cadastre	42'194.05		51'700.00		-9'505.95	-18.4%	43'147.10		-953.05	-2.2%
100.303.00	AVS/AI/AC/APG/LAFS	3'913.35		4'800.00		-886.65	-18.5%	4'089.75		-176.40	-4.3%
100.304.00	Caisse pension et prévoyance	3'483.75		4'300.00		-816.25	-19.0%	3'653.15		-169.40	-4.6%
100.305.00	Assurance maladie et accidents	1'017.20		1'500.00		-482.80	-32.2%	164.15		853.05	519.7%
100.31	BIENS ET SERVICES	117'417.90		156'200.00		-38'782.10	-24.8%	71'706.60		45'711.30	63.7%
100.315.30	Maintenance mobilier et applic. informatiques	10'738.00		36'000.00		-25'262.00	-70.2%	8'589.75		2'148.25	25.0%
100.318.00	Géomètre	53'276.85		55'000.00		-1'723.15	-3.1%	55'241.05		-1'964.20	-3.6%
100.318.10	Inventaire du patrimoine bâti	49'700.00		50'000.00		-300.00	-0.6%			49'700.00	#DIV/0!
100.318.20	Géomatique/Réseaux	3'503.05		15'000.00		-11'496.95	-76.6%	7'875.80		-4'372.75	-55.5%
100.319.10	Cotisations	200.00		200.00						200.00	#DIV/0!
100.43	CONTRIBUTIONS DE TIERS		75'635.00		87'000.00	11'365.00	-13.1%		85'839.00	10'204.00	-11.9%
100.431.00	Mutations et attestations		11'815.00		12'000.00	185.00	-1.5%		16'630.00	4'815.00	-29.0%
100.431.10	Mise à jour du cadastre		63'820.00		75'000.00	11'180.00	-14.9%		69'209.00	5'389.00	-7.8%
101	JUSTICE DIVERS + DROIT DE CITE	2'520.00	8'800.00	2'500.00	20'000.00	11'220.00	-64.1%	2'065.00	15'500.00	7'155.00	-53.3%
101.30	CHARGES DE PERSONNEL	2'520.00		2'500.00		20.00	0.8%	2'065.00		455.00	22.0%
101.300.00	Autorités et commissions	2'520.00		2'500.00		20.00	0.8%	2'065.00		455.00	22.0%
101.43	CONTRIBUTIONS DE TIERS		8'800.00		20'000.00	11'200.00	-56.0%		15'500.00	6'700.00	-43.2%
101.431.20	Emoluments administratifs		8'800.00		20'000.00	11'200.00	-56.0%		15'500.00	6'700.00	-43.2%

Compte	Désignation	Comptes 2019		Budget 2019		Ecart comptes-budget		Comptes 2018		Ecart comptes-comptes	
		Charges	Revenus	Charges	Revenus	frs	%	Charges	Revenus	frs	%
102	OFFICE DE LA POPULATION	274'278.35	163'253.00	279'000.00	140'000.00	-27'974.65	-20.1%	273'952.85	144'339.00	-18'588.50	-14.3%
102.30	CHARGES DE PERSONNEL	190'005.95		202'000.00		-11'994.05	-5.9%	198'219.85		-8'213.90	-4.1%
102.301.00	Personnel administratif	159'845.40		164'800.00		-4'954.60	-3.0%	166'800.25		-6'954.85	-4.2%
102.303.00	AVS/AI/AC/APG/LAFS	12'624.20		15'500.00		-2'875.80	-18.6%	15'631.05		-3'006.85	-19.2%
102.304.00	Caisse pension et prévoyance	12'650.40		15'000.00		-2'349.60	-15.7%	14'412.60		-1'762.20	-12.2%
102.305.00	Assurance maladie et accidents	3'745.95		4'700.00		-954.05	-20.3%	756.70		2'989.25	395.0%
102.309.00	Formation et perfectionnement	1'140.00		2'000.00		-860.00	-43.0%	619.25		520.75	84.1%
102.31	BIENS ET SERVICES	84'272.40		77'000.00		7'272.40	9.4%	75'733.00		8'539.40	11.3%
102.310.00	Matériel de bureau	3'172.45		3'000.00		172.45	5.7%	2'836.30		336.15	11.9%
102.311.00	Mobilier & machines de bureau	690.70		2'400.00		-1'709.30	-71.2%	550.00		140.70	25.6%
102.315.30	Maintenance mobilier et applic. informatiques	6'868.30		5'000.00		1'868.30	37.4%	4'236.70		2'631.60	62.1%
102.317.10	Frais de déplacements	386.20		300.00		86.20	28.7%	268.90		117.30	43.6%
102.318.31	Permis de séjour et d'établissement	51'818.75		40'000.00		11'818.75	29.5%	46'391.50		5'427.25	11.7%
102.318.32	Actes d'origine, cartes d'identité, etc.	14'996.00		20'000.00		-5'004.00	-25.0%	15'109.60		-113.60	-0.8%
102.318.40	Frais de ports	5'000.00		5'000.00				5'000.00			
102.318.65	Frais de téléphone	1'200.00		1'200.00				1'200.00			
102.319.10	Cotisations	140.00		100.00		40.00	40.0%	140.00			
102.43	CONTRIBUTIONS DE TIERS		163'253.00		140'000.00	-23'253.00	16.6%		144'339.00	-18'914.00	13.1%
102.431.30	Actes d'origine, cartes identité, attestations, etc.		49'287.00		55'000.00	5'713.00	-10.4%		51'118.00	1'831.00	-3.6%
102.431.31	Permis de séjour et d'établissement		113'966.00		85'000.00	-28'966.00	34.1%		93'221.00	-20'745.00	22.3%

Compte	Désignation	Comptes 2019		Budget 2019		Ecart comptes-budget		Comptes 2018		Ecart comptes-comptes	
		Charges	Revenus	Charges	Revenus	frs	%	Charges	Revenus	frs	%
11	POLICE	1'384'707.30	90'324.00	1'394'500.00	51'900.00	-48'216.70	-3.6%	1'254'022.75	81'164.65	121'525.20	10.4%
113	SERVICE DE POLICE	1'384'707.30	90'324.00	1'394'500.00	51'900.00	-48'216.70	-3.6%	1'254'022.75	81'164.65	121'525.20	10.4%
113.30	CHARGES DE PERSONNEL	26'857.55		25'000.00		1'857.55	7.4%	18'679.90		8'177.65	43.8%
113.300.00	Commission de police	2'660.00		3'400.00		-740.00	-21.8%	3'225.00		-565.00	-17.5%
113.301.00	Patrouilleur adulte	22'002.30		19'700.00		2'302.30	11.7%	14'100.05		7'902.25	56.0%
113.303.00	AVS/AI/AC/APG/LAFS	2'137.50		1'800.00		337.50	18.8%	1'321.85		815.65	61.7%
113.305.00	Assurance maladie et accidents	57.75		100.00		-42.25	-42.3%	33.00		24.75	75.0%
113.31	BIENS ET SERVICES	5'203.40		19'500.00		-14'296.60	-73.3%	14'430.85		-9'227.45	-63.9%
113.311.00	Matériel de vidéosurveillance (caméras, écrans, etc...)	3'184.60		10'800.00		-7'615.40	-70.5%			3'184.60	#DIV/0!
113.318.00	Surveillance des lieux publics	1'617.15		2'000.00		-382.85	-19.1%	8'248.00		-6'630.85	-80.4%
113.318.10	Mise en fourrière	401.65		500.00		-98.35	-19.7%	123.85		277.80	224.3%
113.318.15	Patrouilleurs (écoliers)			6'200.00		-6'200.00	-100.0%	6'059.00		-6'059.00	-100.0%
113.35	PARTICIPATION A COLLECTIVITES PUBLIQUES	1'352'646.35		1'350'000.00		2'646.35	0.2%	1'220'912.00		131'734.35	10.8%
113.351.60	Frais exploitation Polycom (Etat du Vs)	2'646.35				2'646.35	#DIV/0!			2'646.35	#DIV/0!
113.352.00	Police de Monthey "Prestations"	1'350'000.00		1'350'000.00				1'200'000.00		150'000.00	12.5%
113.352.10	Police de Monthey "Equipement"							20'912.00		-20'912.00	-100.0%
113.41	PATENTES ET CONCESSIONS		1'400.00		1'600.00	200.00	-12.5%		1'300.00	-100.00	7.7%
113.410.00	Débit et vente de boissons		1'400.00		1'600.00	200.00	-12.5%		1'300.00	-100.00	7.7%
113.43	CONTRIBUTIONS DE TIERS		88'924.00		50'300.00	-38'624.00	76.8%		79'864.65	-9'059.35	11.3%
113.431.00	Taxes prolong. heures d'ouverture		1'270.00		300.00	-970.00	323.3%		1'070.00	-200.00	18.7%
113.437.00	Amendes		87'654.00		50'000.00	-37'654.00	75.3%		78'794.65	-8'859.35	11.2%

Compte	Désignation	Comptes 2019		Budget 2019		Ecart comptes-budget		Comptes 2018		Ecart comptes-comptes	
		Charges	Revenus	Charges	Revenus	frs	%	Charges	Revenus	frs	%
12	JUSTICE	384'903.25	86'978.55	407'800.00	48'000.00	-61'875.30	-17.2%	367'946.00	53'668.05	-16'353.25	-5.2%
120	AUTORITES JUDICIAIRES	31'083.85	13'253.55	34'400.00	13'500.00	-3'069.70	-14.7%	28'987.15	10'572.55	-584.30	-3.2%
120.30	CHARGES DE PERSONNEL	22'444.50		24'700.00		-2'255.50	-9.1%	22'393.25		51.25	0.2%
120.300.00	Justice communale	21'060.00		23'000.00		-1'940.00	-8.4%	21'000.00		60.00	0.3%
120.303.00	AVS/AI/AC/APG/LAFS	1'350.45		1'600.00		-249.55	-15.6%	1'359.35		-8.90	-0.7%
120.305.00	Assurance maladie et accidents	34.05		100.00		-65.95	-66.0%	33.90		0.15	0.4%
120.31	BIENS ET SERVICES	8'639.35		9'700.00		-1'060.65	-10.9%	6'593.90		2'045.45	31.0%
120.310.00	Matériel de bureau, imprimés	1'233.50		1'000.00		233.50	23.4%	483.50		750.00	155.1%
120.311.00	Mobilier & machines de bureau	1'294.85		2'000.00		-705.15	-35.3%	179.00		1'115.85	623.4%
120.315.30	Informatique (prestations de tiers)	1'096.10		200.00		896.10	448.1%	315.00		781.10	248.0%
120.318.10	Greffier	4'404.90		5'500.00		-1'095.10	-19.9%	4'620.30		-215.40	-4.7%
120.318.40	Frais de ports	610.00		1'000.00		-390.00	-39.0%	496.90		113.10	22.8%
120.318.50	Frais d'actes/expert./analyses							499.20		-499.20	-100.0%
120.43	CONTRIBUTIONS DE TIERS		13'253.55		13'500.00	246.45	-1.8%		10'572.55	-2'681.00	25.4%
120.431.00	Emoluments		13'253.55		13'500.00	246.45	-1.8%		10'572.55	-2'681.00	25.4%

Compte	Désignation	Comptes 2019		Budget 2019		Ecart comptes- budget		Comptes 2018		Ecart comptes-comptes	
		Charges	Revenus	Charges	Revenus	frs	%	Charges	Revenus	frs	%
121	TRIBUNAL DE DISTRICT	63'773.35		58'500.00		5'273.35	9.0%	57'097.20		6'676.15	11.7%
121.33	AMORTISSEMENTS COMPTABLES	29'895.25		24'600.00		5'295.25	21.5%	23'108.70		6'786.55	29.4%
121.331.00	Amortissement ordinaire-patrimoine admin.	29'895.25		24'600.00		5'295.25	21.5%	23'108.70		6'786.55	29.4%
121.35	PARTICIPATIONS A COLLECT. PUBLIQUES	23'363.45		23'600.00		-236.55	-1.0%	23'591.10		-227.65	-1.0%
121.352.15	Tribunal du district de Monthey	23'363.45		23'600.00		-236.55	-1.0%	23'591.10		-227.65	-1.0%
121.36	SUBVENTIONS ACCORDEES	10'514.65		10'300.00		214.65	2.1%	10'397.40		117.25	1.1%
121.362.16	Ministère public du Bas-Valais (St-Maurice)	10'514.65		10'300.00		214.65	2.1%	10'397.40		117.25	1.1%

Compte	Désignation	Comptes 2019		Budget 2019		Ecart comptes-budget		Comptes 2018		Ecart comptes-comptes	
		Charges	Revenus	Charges	Revenus	frs	%	Charges	Revenus	frs	%
122	AUTORITE DE PROTECTION DE L'ENFANT ET DE L'ADULTE	290'046.05	73'725.00	314'900.00	34'500.00	-64'078.95	-22.9%	281'861.65	43'095.50	-22'445.10	-9.4%
122.30	CHARGES DE PERSONNEL	129'914.10		146'200.00		-16'285.90	-11.1%	112'463.45		17'450.65	15.5%
122.301.00	Tutelle générale	109'034.30		122'600.00		-13'565.70	-11.1%	92'958.45		16'075.85	17.3%
122.303.00	AVS/AI/AC/APG/LAFS	10'112.90		11'500.00		-1'387.10	-12.1%	8'715.20		1'397.70	16.0%
122.304.00	Caisse pension et prévoyance	7'951.20		8'500.00		-548.80	-6.5%	7'675.20		276.00	3.6%
122.305.00	Assurance maladie et accidents	2'629.05		3'100.00		-470.95	-15.2%	914.60		1'714.45	187.5%
122.309.00	Formation et perfectionnement	186.65		500.00		-313.35	-62.7%	2'200.00		-2'013.35	-91.5%
122.31	BIENS ET SERVICES	7'833.75		16'800.00		-8'966.25	-53.4%	16'036.87		-8'203.12	-51.2%
122.310.00	Matériel de bureau	1'411.25		1'000.00		411.25	41.1%	580.22		831.03	143.2%
122.311.00	Mobilier & machines de bureau	69.00		500.00		-431.00	-86.2%	340.00		-271.00	-79.7%
122.315.30	Informatique (prestations de tiers)	1'243.75				1'243.75	#DIV/0!	1'535.45		-291.70	-19.0%
122.317.10	Frais de déplacements	2'022.30		2'800.00		-777.70	-27.8%	2'128.00		-105.70	-5.0%
122.318.20	Tutelle(s) externe(s)	1'470.00		10'000.00		-8'530.00	-85.3%	6'895.60		-5'425.60	-78.7%
122.318.40	Frais de ports	1'253.90		2'000.00		-746.10	-37.3%	1'015.85		238.05	23.4%
122.318.50	Frais d'expertises/analyses							3'231.00		-3'231.00	-100.0%
122.318.65	Frais de téléphone	363.55		500.00		-136.45	-27.3%	310.75		52.80	17.0%
122.33	AMORTISSEMENTS COMPTABLES	21'015.00		20'200.00		815.00	4.0%	24'899.03		-3'884.03	-15.6%
122.330.12	Pertes sur émoluments "Tutelle générale"	21'015.00		20'200.00		815.00	4.0%	24'899.03		-3'884.03	-15.6%
122.35	PARTICIPATIONS A COLLECT. PUBLIQUES	131'283.20		131'700.00		-416.80	-0.3%	128'462.30		2'820.90	2.2%
122.352.00	APEA (Chambre pupillaire régionale)	131'283.20		131'700.00		-416.80	-0.3%	128'462.30		2'820.90	2.2%
122.43	CONTRIBUTIONS DE TIERS		73'725.00		34'500.00	-39'225.00	113.7%		43'095.50	-30'629.50	71.1%
122.431.00	Emoluments		73'725.00		34'500.00	-39'225.00	113.7%		43'095.50	-30'629.50	71.1%

Compte	Désignation	Comptes 2019		Budget 2019		Ecartes comptes- budget		Comptes 2018		Ecartes comptes-comptes	
		Charges	Revenus	Charges	Revenus	frs	%	Charges	Revenus	frs	%
14	POLICE DU FEU	272'339.85	183'804.70	287'000.00	148'600.00	-49'864.85	-36.0%	263'473.20	160'427.65	-14'510.40	-14.1%
140	POLICE DU FEU	272'339.85	183'804.70	287'000.00	148'600.00	-49'864.85	-36.0%	263'473.20	160'427.65	-14'510.40	-14.1%
140.30	CHARGES DE PERSONNEL	84'276.25		88'000.00		-3'723.75	-4.2%	76'566.20		7'710.05	10.1%
140.300.00	Commission	4'900.00		4'000.00		900.00	22.5%	4'015.00		885.00	22.0%
140.301.00	Corps SP, sinistres	17'047.00		25'000.00		-7'953.00	-31.8%	22'262.50		-5'215.50	-23.4%
140.301.10	Corps SP, formation et cours	53'689.50		46'000.00		7'689.50	16.7%	43'589.00		10'100.50	23.2%
140.301.20	Maintenance instal. et équip.	5'192.20		6'800.00		-1'607.80	-23.6%	4'190.05		1'002.15	23.9%
140.303.00	AVS/AI/AC/APG/LAFS	647.90		800.00		-152.10	-19.0%	31.35		616.55	1966.7%
140.304.00	Caisse pension et prévoyance	184.20		300.00		-115.80	-38.6%	27.55		156.65	568.6%
140.305.00	Assurance maladie et accidents	141.10		200.00		-58.90	-29.5%	69.40		71.70	103.3%
140.305.10	Caisse de secours	308.00		400.00		-92.00	-23.0%	392.00		-84.00	-21.4%
140.309.00	Formation et perfectionnement	893.00		3'000.00		-2'107.00	-70.2%	607.50		285.50	47.0%
140.309.10	Visites médicales	1'273.35		1'500.00		-226.65	-15.1%	1'381.85		-108.50	-7.9%
140.31	BIENS ET SERVICES	87'653.65		89'600.00		-1'946.35	-2.2%	92'628.10		-4'974.45	-5.4%
140.310.00	Matériel de bureau	416.70		1'500.00		-1'083.30	-72.2%	524.75		-108.05	-20.6%
140.311.10	Equipement et matériel SP	6'895.50		3'500.00		3'395.50	97.0%	2'585.60		4'309.90	166.7%
140.311.20	Matériel subventionné SP	8'875.00		20'000.00		-11'125.00	-55.6%	23'085.95		-14'210.95	-61.6%
140.312.00	Chauffage/électricité/eau	13'648.50		14'200.00		-551.50	-3.9%	15'372.35		-1'723.85	-11.2%
140.313.10	Subsistance	11'792.45		7'000.00		4'792.45	68.5%	6'124.30		5'668.15	92.6%
140.313.40	Carburant	1'255.85		1'500.00		-244.15	-16.3%	1'792.50		-536.65	-29.9%
140.314.00	Entretien & rénovation d'immeubles	1'143.10		2'000.00		-856.90	-42.8%	1'215.15		-72.05	-5.9%
140.315.00	Entretien mobilier/machines/radios	6'514.20		6'000.00		514.20	8.6%	7'937.75		-1'423.55	-17.9%
140.315.10	Entretien véhicules	7'104.30		5'000.00		2'104.30	42.1%	16'588.70		-9'484.40	-57.2%
140.315.25	Entretien/remplacement bornes hydrantes	5'013.75		5'000.00		13.75	0.3%	4'133.70		880.05	21.3%
140.315.30	Informatique (prestations de tiers)	91.55		3'300.00		-3'208.45	-97.2%	221.70		-130.15	-58.7%
140.316.00	Radio et SMT	3'930.60		4'000.00		-69.40	-1.7%	3'878.15		52.45	1.4%
140.317.00	Jubilaires	229.50		500.00		-270.50	-54.1%	218.20		11.30	5.2%
140.317.10	Frais de déplacements	664.30		1'000.00		-335.70	-33.6%	363.30		301.00	82.9%
140.318.10	Sinistres CSP extérieurs	8'724.00		5'000.00		3'724.00	74.5%	2'008.00		6'716.00	334.5%
140.318.16	Frais Polyalert							524.25		-524.25	-100.0%
140.318.61	Assurances Incendie+Bâtiments	502.20		900.00		-397.80	-44.2%	917.70		-415.50	-45.3%
140.318.62	Assurances Véhicules	1'849.50		1'500.00		349.50	23.3%	1'415.10		434.40	30.7%
140.318.65	Frais de téléphone	407.35		500.00		-92.65	-18.5%	517.20		-109.85	-21.2%
140.319.00	Corps SP perte de gains	6'331.25		5'000.00		1'331.25	26.6%	710.50		5'620.75	791.1%
140.319.10	Cotisations	2'264.05		2'200.00		64.05	2.9%	2'493.25		-229.20	-9.2%
140.33	AMORTISSEMENTS COMPTABLES	35'165.70		46'000.00		-10'834.30	-23.6%	31'422.90		3'742.80	11.9%
140.331.00	Amortissement ordinaire-patrimoine admin.	35'165.70		46'000.00		-10'834.30	-23.6%	31'422.90		3'742.80	11.9%
140.35	PARTICIPATIONS A COLLECT. PUBLIQUES	65'244.25		63'400.00		1'844.25	2.9%	62'856.00		2'388.25	3.8%
140.351.40	Frais eAlarm (Etat du Vs)	2'904.00		3'400.00		-496.00	-14.6%	2'856.00		48.00	1.7%
140.352.05	Police du feu / chargé de sécurité - Monthey	60'000.00		60'000.00				60'000.00			
140.352.14	Part frais véhicules/matériel en copropriété	2'340.25				2'340.25	#DIV/0!			2'340.25	#DIV/0!

Compte	Désignation	Comptes 2019		Budget 2019		Ecart comptes-budget		Comptes 2018		Ecart comptes-comptes	
		Charges	Revenus	Charges	Revenus	frs	%	Charges	Revenus	frs	%
140.43	CONTRIBUTIONS DE TIERS		181'857.10		140'000.00	-41'857.10	29.9%		149'926.90	-31'930.20	21.3%
140.430.00	Taxe d'exemption		153'156.30		130'000.00	-23'156.30	17.8%		136'176.90	-16'979.40	12.5%
140.434.00	Interventions		22'945.50		10'000.00	-12'945.50	129.5%		13'750.00	-9'195.50	66.9%
140.436.50	Participations de tiers		5'755.30			-5'755.30	#DIV/0!			-5'755.30	#DIV/0!
140.46	SUBVENTIONS ACQUISES		1'947.60		8'600.00	6'652.40	-77.4%		10'500.75	8'553.15	-81.5%
140.461.00	Matériel		1'947.60		8'600.00	6'652.40	-77.4%		10'500.75	8'553.15	-81.5%

Compte	Désignation	Comptes 2019		Budget 2019		Ecart comptes- budget		Comptes 2018		Ecart comptes-comptes	
		Charges	Revenus	Charges	Revenus	frs	%	Charges	Revenus	frs	%
16	PROT. DE LA POPULATION ET DES BIENS CULTURELS	9'261.90		15'700.00		-6'438.10	-41.0%	29'989.85	12'174.20	-8'553.75	-48.0%
160	PROTECTION CIVILE	6'549.30		5'900.00		649.30	11.0%	27'071.45	12'174.20	-8'347.95	-56.0%
160.30	CHARGES DE PERSONNEL	2'353.45		1'600.00		753.45	47.1%	1'495.80		857.65	57.3%
160.300.00	Commission	300.00				300.00	#DIV/0!	300.00			
160.301.00	Personnel technique/maintenance	1'682.05		1'300.00		382.05	29.4%	989.75		692.30	69.9%
160.303.00	AVS/AI/AC/APG/LAFS	152.15		100.00		52.15	52.2%	92.75		59.40	64.0%
160.304.00	Caisse pension et prévoyance	139.80		100.00		39.80	39.8%	81.50		58.30	71.5%
160.305.00	Assurance maladie et accidents	79.45		100.00		-20.55	-20.6%	31.80		47.65	149.8%
160.31	BIENS ET SERVICES	4'195.85		4'300.00		-104.15	-2.4%	25'575.65		-21'379.80	-83.6%
160.312.00	Abris PC Chauffage/électricité/eau	1'991.30		1'300.00		691.30	53.2%	1'247.00		744.30	59.7%
160.314.00	Abris PC Entretien & rénovation	457.75		1'500.00		-1'042.25	-69.5%	22'964.15		-22'506.40	-98.0%
160.318.16	Frais Polyalert	1'746.80		1'500.00		246.80	16.5%	1'364.50		382.30	28.0%
160.48	PRELEVEMENT SUR LES FINANCEMENTS SPECIAUX								12'174.20	12'174.20	-100.0%
160.480.00	Prélèvements sur les financements spéciaux								12'174.20	12'174.20	-100.0%
161	PROTECTION DE LA POPULATION	2'712.60		9'800.00		-7'087.40	-72.3%	2'918.40		-205.80	-7.1%
161.35	PARTICIPATIONS A COLLECT. PUBLIQUES	2'712.60		9'800.00		-7'087.40	-72.3%	2'918.40		-205.80	-7.1%
161.352.16	Etat major intercommunal EMCR	237.10		6'600.00		-6'362.90	-96.4%	896.60		-659.50	-73.6%
161.352.17	Système d'alarme au voisinage	2'475.50		3'200.00		-724.50	-22.6%	2'021.80		453.70	22.4%

Compte	Désignation	Comptes 2019		Budget 2019		Ecart comptes-budget		Comptes 2018		Ecart comptes-comptes	
		Charges	Revenus	Charges	Revenus	frs	%	Charges	Revenus	frs	%
2	ENSEIGNEMENT ET FORMATION	8'377'662.86	404'264.90	8'830'100.00	327'700.00	-529'002.04	-6.2%	9'054'425.71	414'203.80	-666'823.95	-7.7%
20	ECOLE PUBLIQUE	176'370.75	7'200.00	198'800.00	7'200.00	-22'429.25	-11.7%	236'066.05	7'200.00	-59'695.30	-26.1%
200	ECOLE PRIMAIRE 1H-2H (enfantines)	176'370.75	7'200.00	198'800.00	7'200.00	-22'429.25	-11.7%	236'066.05	7'200.00	-59'695.30	-26.1%
200.30	BIENS ET SERVICES	7'831.85		12'200.00		-4'368.15	-35.8%	14'282.15		-6'450.30	-45.2%
200.301.10	Personnel technique/maintenance	6'415.35		9'900.00		-3'484.65	-35.2%	11'821.50		-5'406.15	-45.7%
200.303.00	AVS/AI/AC/APG/LAFS	580.35		1'000.00		-419.65	-42.0%	1'107.75		-527.40	-47.6%
200.304.00	Caisse pension et prévoyance	533.15		800.00		-266.85	-33.4%	973.30		-440.15	-45.2%
200.305.00	Assurance maladie et accidents	303.00		500.00		-197.00	-39.4%	379.60		-76.60	-20.2%
200.31	BIENS ET SERVICES	138'071.80		151'600.00		-13'528.20	-8.9%	191'635.30		-53'563.50	-28.0%
200.310.00	Fournitures et matériel	20'019.35		11'400.00		8'619.35	75.6%	11'881.20		8'138.15	68.5%
200.311.00	Mobilier & machines	472.80		1'000.00		-527.20	-52.7%	69.90		402.90	576.4%
200.312.0	Chauffage/électricité/eau	18'255.15		26'100.00		-7'844.85	-30.1%	24'357.30		-6'102.15	-25.1%
200.312.38	Appartement Ecole Illarsaz	131.00		200.00		-69.00	-34.5%	131.70		-0.70	-0.5%
200.312.422	Pavillon du Corbier 1/8	1'300.00		1'300.00				1'125.00		175.00	15.6%
200.312.43	Collège de Muraz	8'619.35		14'400.00		-5'780.65	-40.1%	13'389.65		-4'770.30	-35.6%
200.312.44	Ancienne Cure	3'952.60		5'100.00		-1'147.40	-22.5%	4'928.15		-975.55	-19.8%
200.312.46	Ecole Illarsaz	4'252.20		5'100.00		-847.80	-16.6%	4'782.80		-530.60	-11.1%
200.313.00	Matériel+contrat sanitaires	4'994.50		5'400.00		-405.50	-7.5%	4'576.45		418.05	9.1%
200.314.0	Maintenance & rénovation d'immeubles	30'625.15		27'500.00		3'125.15	11.4%	80'593.60		-49'968.45	-62.0%
200.314.422	Pavillon du Corbier 1/8			500.00		-500.00	-100.0%				
200.314.43	Collège de Muraz	29'424.50		25'000.00		4'424.50	17.7%	15'726.60		13'697.90	87.1%
200.314.44	Ancienne Cure	231.90		1'000.00		-768.10	-76.8%	9'744.50		-9'512.60	-97.6%
200.314.46	Ecole Illarsaz	968.75		1'000.00		-31.25	-3.1%	55'122.50		-54'153.75	-98.2%
200.314.90	Nettoyages/Conciergerie	47'077.20		46'800.00		277.20	0.6%	46'801.05		276.15	0.6%
200.315.30	Informatique (prestations de tiers)	1'903.10		1'000.00		903.10	90.3%	403.90		1'499.20	371.2%
200.318.10	Transport des élèves	5'561.00		16'500.00		-10'939.00	-66.3%	9'013.25		-3'452.25	-38.3%
200.318.20	Activité sportives et culturelles	6'421.10		11'300.00		-4'878.90	-43.2%	8'635.90		-2'214.80	-25.6%
200.318.61	Assurances Incendie+Bâtiments	2'033.95		3'700.00		-1'666.05	-45.0%	4'391.45		-2'357.50	-53.7%
200.318.65	Frais de téléphone	708.50		900.00		-191.50	-21.3%	911.30		-202.80	-22.3%
200.33	AMORTISSEMENTS COMPTABLES	30'467.10		35'000.00		-4'532.90	-13.0%	30'148.60		318.50	1.1%
200.331.00	Amortissement ordinaire-patrimoine admin.	30'467.10		35'000.00		-4'532.90	-13.0%	30'148.60		318.50	1.1%
200.42	REVENUS DE BIENS		7'200.00		7'200.00				7'200.00		
200.427.00	Loyers appartements		7'200.00		7'200.00				7'200.00		

Compte	Désignation	Comptes 2019		Budget 2019		Ecartes comptes-budget		Comptes 2018		Ecartes comptes-comptes	
		Charges	Revenus	Charges	Revenus	frs	%	Charges	Revenus	frs	%
21	ECOLE PUBLIQUE	7'423'476.25	242'173.65	7'772'200.00	144'500.00	-446'397.40	-5.9%	7'961'489.66	221'285.90	-558'901.16	-7.2%
210	ECOLE PRIMAIRE 3H-8H	5'550'281.75	96'657.75	5'909'700.00	19'100.00	-436'976.00	-7.4%	6'091'414.10	38'283.15	-599'506.95	-9.9%
210.30	CHARGES DE PERSONNEL	184'478.80		223'200.00		-38'721.20	-17.3%	187'114.50		-2'635.70	-1.4%
210.301.00	Personnel pour activités particulières	108'609.50		115'500.00		-6'890.50	-6.0%	100'730.00		7'879.50	7.8%
210.301.10	Personnel technique/maintenance	51'505.25		73'700.00		-22'194.75	-30.1%	60'515.50		-9'010.25	-14.9%
210.303.00	AVS/AI/AC/APG/LAFS	13'600.15		17'700.00		-4'099.85	-23.2%	14'896.50		-1'296.35	-8.7%
210.304.00	Caisse pension et prévoyance	7'919.20		11'400.00		-3'480.80	-30.5%	8'621.35		-702.15	-8.1%
210.305.00	Assurance maladie et accidents	2'844.70		4'900.00		-2'055.30	-41.9%	2'351.15		493.55	21.0%
210.31	BIENS ET SERVICES	1'035'378.25		1'035'900.00		-521.75	-0.1%	998'196.90		37'181.35	3.7%
210.310.00	Fournitures et matériel	152'288.90		166'500.00		-14'211.10	-8.5%	109'942.20		42'346.70	38.5%
210.311.00	Mobilier & machines	2'627.80		10'000.00		-7'372.20	-73.7%	6'177.15		-3'549.35	-57.5%
210.312.0	Chauffage/électricité/eau	158'034.35		180'800.00		-22'765.65	-12.6%	179'687.00		-21'652.65	-12.1%
210.312.41	Collège des Perraires	90'143.15		82'000.00		8'143.15	9.9%	90'983.45		-840.30	-0.9%
210.312.42	Collège du Corbier	36'966.35		43'900.00		-6'933.65	-15.8%	39'616.05		-2'649.70	-6.7%
210.312.422	Pavillons scolaires Corbier 7/8	6'500.00		8'300.00		-1'800.00	-21.7%	7'875.00		-1'375.00	-17.5%
210.312.49	Sous l'Eglise	24'424.85		46'600.00		-22'175.15	-47.6%	41'212.50		-16'787.65	-40.7%
210.313.00	Matériel+contrat sanitaires	29'533.75		27'000.00		2'533.75	9.4%	26'355.60		3'178.15	12.1%
210.314.0	Maintenance & rénovation d'immeubles	250'487.30		175'000.00		75'487.30	43.1%	181'847.15		68'640.15	37.7%
210.314.41	Collège des Perraires	13'225.90		16'000.00		-2'774.10	-17.3%	12'730.80		495.10	3.9%
210.314.42	Collège du Corbier	86'284.25		35'000.00		51'284.25	146.5%	55'804.20		30'480.05	54.6%
210.314.422	Pavillon Corbier 7/8	31'854.95		3'000.00		28'854.95	961.8%			31'854.95	#DIV/0!
210.314.43	Collège de Muraz	95.00				95.00	#DIV/0!			95.00	#DIV/0!
210.314.49	Sous l'Eglise	46'951.00		43'000.00		3'951.00	9.2%	30'064.40		16'886.60	56.2%
210.314.58	Salle polyvalente (3/5)	72'076.20		78'000.00		-5'923.80	-7.6%	83'247.75		-11'171.55	-13.4%
210.314.90	Nettoyages/Conciergerie	295'285.75		291'200.00		4'085.75	1.4%	291'269.10		4'016.65	1.4%
210.315.00	Entretien mobilier/machines	4'356.85		12'000.00		-7'643.15	-63.7%	15'563.75		-11'206.90	-72.0%
210.315.30	Informatique (prestations de tiers)	10'972.05		10'000.00		972.05	9.7%	15'021.45		-4'049.40	-27.0%
210.317.10	Frais de déplacements	63.00				63.00	#DIV/0!	189.00		-126.00	-66.7%
210.318.10	Transport des élèves	44'564.00		68'000.00		-23'436.00	-34.5%	58'531.80		-13'967.80	-23.9%
210.318.20	Activité sportives et culturelles	60'210.45		57'800.00		2'410.45	4.2%	73'241.95		-13'031.50	-17.8%
210.318.61	Assurances Incendie+Bâtiments	19'632.90		32'100.00		-12'467.10	-38.8%	34'929.60		-15'296.70	-43.8%
210.318.65	Frais de téléphone	7'321.15		5'500.00		1'821.15	33.1%	5'441.15		1'880.00	34.6%
210.33	AMORTISSEMENTS COMPTABLES	1'502'981.10		1'706'000.00		-203'018.90	-11.9%	2'099'650.10		-596'669.00	-28.4%
210.331.00	Amortissement ordinaire-patrimoine admin.	1'502'981.10		1'706'000.00		-203'018.90	-11.9%	1'619'650.10		-116'669.00	-7.2%
210.332.00	Amortissement compl.-patrimoine admin.							480'000.00		-480'000.00	-100.0%
210.36	SUBVENTIONS ACCORDEES	2'827'443.60		2'944'600.00		-117'156.40	-4.0%	2'806'452.60		20'991.00	0.7%
210.361.20	Contrib. communale pour les élèves EE et EP	2'827'443.60		2'944'600.00		-117'156.40	-4.0%	2'806'452.60		20'991.00	0.7%

Compte	Désignation	Comptes 2019		Budget 2019		Ecart comptes- budget		Comptes 2018		Ecart comptes-comptes	
		Charges	Revenus	Charges	Revenus	frs	%	Charges	Revenus	frs	%
210.43	CONTRIBUTIONS DE TIERS		46'948.35			-46'948.35	#DIV/0!		18'462.15	-28'486.20	154.3%
210.433.00	Parents des élèves (Ecolage)		1'010.00			-1'010.00	#DIV/0!			-1'010.00	#DIV/0!
210.436.10	Participations pour dommages		40'970.20			-40'970.20	#DIV/0!		11'340.50	-29'629.70	261.3%
210.436.20	Elèves part. aux activités (cptes .318.20)		4'667.00			-4'667.00	#DIV/0!		4'819.00	152.00	-3.2%
210.436.40	Elèves part. pour matériel et divers								600.00	600.00	-100.0%
210.436.70	Rbt de salaires, APG		301.15			-301.15	#DIV/0!		1'702.65	1'401.50	-82.3%
210.46	SUBVENTIONS ACQUISES		49'709.40		19'100.00	-30'609.40	160.3%		19'821.00	-29'888.40	150.8%
210.461.10	Matériel + activités scolaires		372.40			-372.40	#DIV/0!		825.00	452.60	-54.9%
210.461.30	Pavillons scolaires		18'996.00		19'100.00	104.00	-0.5%		18'996.00		
210.461.50	Entretien des bâtiments		30'341.00			-30'341.00	#DIV/0!			-30'341.00	#DIV/0!

Compte	Désignation	Comptes 2019		Budget 2019		Ecart comptes-budget		Comptes 2018		Ecart comptes-comptes	
		Charges	Revenus	Charges	Revenus	frs	%	Charges	Revenus	frs	%
211	CYCLE D'ORIENTATION 9H-11H	1'758'950.85	104'423.90	1'764'800.00	90'900.00	-19'373.05	-1.2%	1'783'131.06	148'838.95	20'234.84	1.2%
211.30	CHARGES DE PERSONNEL	73'118.35		64'400.00		8'718.35	13.5%	74'311.65		-1'193.30	-1.6%
211.301.00	Personnel CO activités particulières	8'500.00		9'700.00		-1'200.00	-12.4%	6'700.00		1'800.00	26.9%
211.301.10	Personnel technique/maintenance	15'651.95		14'200.00		1'451.95	10.2%	18'303.55		-2'651.60	-14.5%
211.302.00	Personnel sport-étude régional	42'823.30		30'000.00		12'823.30	42.7%	43'108.25		-284.95	-0.7%
211.303.00	AVS/AI/AC/APG/LAFS	4'245.80		5'100.00		-854.20	-16.7%	3'969.15		276.65	7.0%
211.304.00	Caisse pension et prévoyance	1'129.10		1'200.00		-70.90	-5.9%	1'377.30		-248.20	-18.0%
211.305.00	Assurance maladie et accidents	768.20		800.00		-31.80	-4.0%	643.40		124.80	19.4%
211.309.00	Formation continue			3'400.00		-3'400.00	-100.0%	210.00		-210.00	-100.0%
211.31	BIENS ET SERVICES	501'011.00		494'100.00		6'911.00	1.4%	515'629.61		-14'618.61	-2.8%
211.310.00	Fournitures et matériel	128'169.05		113'100.00		15'069.05	13.3%	121'461.95		6'707.10	5.5%
211.311.00	Mobilier & machines	3'058.75		2'000.00		1'058.75	52.9%	5'983.20		-2'924.45	-48.9%
211.312.0	Chauffage/électricité/eau	44'584.60		47'500.00		-2'915.40	-6.1%	45'105.65		-521.05	-1.2%
211.312.48	Cycle d'orientation CO	44'584.60		47'500.00		-2'915.40	-6.1%	45'105.65		-521.05	-1.2%
211.313.00	Matériel+contrat sanitaires	13'197.30		15'000.00		-1'802.70	-12.0%	12'489.55		707.75	5.7%
211.314.0	Maintenance & rénovation d'immeubles	123'783.40		102'000.00		21'783.40	21.4%	50'612.51		73'170.89	144.6%
211.314.48	Cycle d'orientation CO	116'049.15		100'000.00		16'049.15	16.0%	49'056.56		66'992.59	136.6%
211.314.482	Pavillon Perraires (co 8 salles)	7'734.25		2'000.00		5'734.25	286.7%	1'555.95		6'178.30	397.1%
211.314.90	Nettoyages/Conciergerie	129'210.60		128'400.00		810.60	0.6%	128'439.60		771.00	0.6%
211.315.00	Entretien mobilier/machines	236.00		2'000.00		-1'764.00	-88.2%	187.35		48.65	26.0%
211.315.30	Informatique (prestations de tiers)	8'939.40		5'000.00		3'939.40	78.8%	2'854.10		6'085.30	213.2%
211.318.10	Transport des élèves	14'625.00		31'000.00		-16'375.00	-52.8%	25'130.00		-10'505.00	-41.8%
211.318.20	Activité sportives et culturelles	28'685.30		37'300.00		-8'614.70	-23.1%	114'034.65		-85'349.35	-74.8%
211.318.61	Assurances Incendie+Bâtiments	6'521.60		10'800.00		-4'278.40	-39.6%	9'331.05		-2'809.45	-30.1%
211.33	AMORTISSEMENTS COMPTABLES	155'000.00		170'000.00		-15'000.00	-8.8%	160'000.00		-5'000.00	-3.1%
211.331.00	Amortissement ordinaire-patrimoine admin.	155'000.00		170'000.00		-15'000.00	-8.8%	160'000.00		-5'000.00	-3.1%
211.36	SUBVENTIONS ACCORDEES	1'029'821.50		1'036'300.00		-6'478.50	-0.6%	1'033'189.80		-3'368.30	-0.3%
211.361.21	Contrib. communale pour les élèves du CO	1'029'821.50		1'036'300.00		-6'478.50	-0.6%	1'033'189.80		-3'368.30	-0.3%
211.43	CONTRIBUTIONS DE TIERS		91'047.55		83'600.00	-7'447.55	8.9%	141'797.95		50'750.40	-35.8%
211.433.00	Classes régionales		83'352.95		83'600.00	247.05	-0.3%	85'167.30		1'814.35	-2.1%
211.436.10	Participations pour dommages		1'835.50			-1'835.50	#DIV/0!	50.00		-1'785.50	3571.0%
211.436.20	Elèves part. aux activités (cptes .318.20)		587.50			-587.50	#DIV/0!	43'712.75		43'125.25	-98.7%
211.436.40	Elèves part. pour matériel et divers		5'271.60			-5'271.60	#DIV/0!	12'867.90		7'596.30	-59.0%
211.46	SUBVENTIONS ACQUISES		13'376.35		7'300.00	-6'076.35	83.2%	7'041.00		-6'335.35	90.0%
211.461.10	Matériel + activités scolaires		6'085.35			-6'085.35	#DIV/0!	-250.00		-6'335.35	-2534.1%
211.461.30	Pavillons scolaires		7'291.00		7'300.00	9.00	-0.1%	7'291.00			

Compte	Désignation	Comptes 2019		Budget 2019		Ecart comptes-budget		Comptes 2018		Ecart comptes-comptes	
		Charges	Revenus	Charges	Revenus	frs	%	Charges	Revenus	frs	%
213	ECOLES SECONDAIRES DU 2EME DEGRE/COLLEGES	83'191.50	41'092.00	71'000.00	34'500.00	5'599.50	15.3%	68'891.10	34'163.80	7'372.20	21.2%
213.36	SUBVENTIONS ACCORDEES	83'191.50		71'000.00		12'191.50	17.2%	68'891.10		14'300.40	20.8%
213.364.20	Railchecks étudiants	83'191.50		70'000.00		13'191.50	18.8%	68'891.10		14'300.40	20.8%
213.366.25	Subvention "Bike Check"			1'000.00		-1'000.00	-100.0%				
213.46	SUBVENTIONS ACQUISES		41'092.00		34'500.00	-6'592.00	19.1%		34'163.80	-6'928.20	20.3%
213.461.24	Particip. canton aux frais transp. étudiants		41'092.00		34'500.00	-6'592.00	19.1%		34'163.80	-6'928.20	20.3%
215	ACTIVITES CREATRICES MANUELLES ET TEXTILES	31'052.15		26'700.00		4'352.15	16.3%	18'053.40		12'998.75	72.0%
215.31	BIENS ET SERVICES	31'052.15		26'700.00		4'352.15	16.3%	18'053.40		12'998.75	72.0%
215.310.00	Fournitures et matériel	31'052.15		26'700.00		4'352.15	16.3%	18'053.40		12'998.75	72.0%
22	ECOLES SPECIALISEES	70'568.06	400.00	107'300.00	11'000.00	-26'131.94	-27.1%	118'693.00	8'532.00	-39'992.94	-36.3%
220	ECOLES SPECIALISEES	70'568.06	400.00	107'300.00	11'000.00	-26'131.94	-27.1%	118'693.00	8'532.00	-39'992.94	-36.3%
220.35	PARTICIPATIONS A COLLECT. PUBLIQUES	10'258.00		13'500.00		-3'242.00	-24.0%	9'232.00		1'026.00	11.1%
220.351.00	Ecoles spécialisées	10'258.00		13'500.00		-3'242.00	-24.0%	9'232.00		1'026.00	11.1%
220.36	SUBVENTIONS ACCORDEES	60'310.06		93'800.00		-33'489.94	-35.7%	109'461.00		-49'150.94	-44.9%
220.361.22	Contrib. communale pour les élèves en Institutions	-6'888.50		41'000.00		-47'888.50	-116.8%	53'959.20		-60'847.70	-112.8%
220.361.23	Part. comm. transport élèves en sit de handicap	67'198.56		52'800.00		14'398.56	27.3%	55'501.80		11'696.76	21.1%
220.43	CONTRIBUTIONS DE TIERS		400.00		11'000.00	10'600.00	-96.4%		8'532.00	8'132.00	-95.3%
220.432.20	Contributions des parents		400.00		11'000.00	10'600.00	-96.4%		8'532.00	8'132.00	-95.3%

Compte	Désignation	Comptes 2019		Budget 2019		Ecart comptes-budget		Comptes 2018		Ecart comptes-comptes	
		Charges	Revenus	Charges	Revenus	frs	%	Charges	Revenus	frs	%
23	FORMATION PROFESSIONNELLE	164'328.20	80'373.85	206'300.00	95'000.00	-27'345.65	-24.6%	209'274.65	103'287.00	-22'033.30	-20.8%
239	FORMATION PROFESSIONNELLE	164'328.20	80'373.85	206'300.00	95'000.00	-27'345.65	-24.6%	209'274.65	103'287.00	-22'033.30	-20.8%
239.30	CHARGES DE PERSONNEL	5'325.00		5'300.00		25.00	0.5%	4'835.00		490.00	10.1%
239.300.00	Commission	5'325.00		5'000.00		325.00	6.5%	4'835.00		490.00	10.1%
239.303.00	AVS/AI/AC/APG/LAFS			300.00		-300.00	-100.0%				
239.31	BIENS ET SERVICES	12'157.05		28'000.00		-15'842.95	-56.6%	39'130.75		-26'973.70	-68.9%
239.317.20	Présentation et promotion apprentis			3'000.00		-3'000.00	-100.0%	3'000.00		-3'000.00	-100.0%
239.318.00	Cours d'appui pour apprentis	10'145.55		25'000.00		-14'854.45	-59.4%	36'130.75		-25'985.20	-71.9%
239.318.01	Subv. cant. reversées aux parents	2'011.50				2'011.50	#DIV/0!			2'011.50	#DIV/0!
239.36	SUBVENTIONS ACCORDEES	146'846.15		173'000.00		-26'153.85	-15.1%	165'308.90		-18'462.75	-11.2%
239.364.10	Railchecks apprentis	146'846.15		173'000.00		-26'153.85	-15.1%	165'308.90		-18'462.75	-11.2%
239.43	CONTRIBUTIONS DE TIERS		4'470.00		7'000.00	2'530.00	-36.1%		12'648.10	8'178.10	-64.7%
239.433.00	Cours d'appui pour apprentis		4'470.00		7'000.00	2'530.00	-36.1%		12'648.10	8'178.10	-64.7%
239.46	SUBVENTIONS ACQUISES		75'903.85		88'000.00	12'096.15	-13.7%		90'638.90	14'735.05	-16.3%
239.461.23	Particip. canton aux frais transp. apprentis		73'892.35		85'000.00	11'107.65	-13.1%		84'246.65	10'354.30	-12.3%
239.461.25	Participation canton aux cours d'appui (apprentis)		2'011.50		3'000.00	988.50	-33.0%		6'392.25	4'380.75	-68.5%

Compte	Désignation	Comptes 2019		Budget 2019		Ecartes comptes- budget		Comptes 2018		Ecartes comptes-comptes	
		Charges	Revenus	Charges	Revenus	frs	%	Charges	Revenus	frs	%
29	AUTRES TACHES D'ENSEIGNEMENT	542'919.60	74'117.40	545'500.00	70'000.00	-6'697.80	-1.4%	528'902.35	73'898.90	13'798.75	3.0%
290	ADMINISTRATION	526'406.60	74'117.40	532'500.00	70'000.00	-10'210.80	-2.2%	516'086.15	73'898.90	10'101.95	2.3%
290.30	CHARGES DE PERSONNEL	505'001.40		507'600.00		-2'598.60	-0.5%	490'191.10		14'810.30	3.0%
290.300.00	Commission scolaire	6'900.00		10'000.00		-3'100.00	-31.0%	7'000.00		-100.00	-1.4%
290.301.00	Personnel administratif	403'840.75		408'900.00		-5'059.25	-1.2%	398'626.45		5'214.30	1.3%
290.303.00	AVS/AI/AC/APG/LAFS	40'721.05		38'400.00		2'321.05	6.0%	38'921.20		1'799.85	4.6%
290.304.00	Caisse pension et prévoyance	42'882.00		36'600.00		6'282.00	17.2%	42'178.00		704.00	1.7%
290.305.00	Assurance maladie et accidents	9'712.60		10'700.00		-987.40	-9.2%	1'580.45		8'132.15	514.5%
290.309.00	Formation continue	945.00		3'000.00		-2'055.00	-68.5%	1'885.00		-940.00	-49.9%
290.31	BIENS ET SERVICES	21'405.20		24'900.00		-3'494.80	-14.0%	25'895.05		-4'489.85	-17.3%
290.310.00	Frais publication et abts	5'217.35		5'000.00		217.35	4.3%	5'593.00		-375.65	-6.7%
290.311.00	Mobilier & équipements	621.00		3'000.00		-2'379.00	-79.3%	3'936.00		-3'315.00	-84.2%
290.313.40	Carburant	880.55		1'200.00		-319.45	-26.6%	879.20		1.35	0.2%
290.315.10	Entretien véhicules	589.90		2'000.00		-1'410.10	-70.5%	1'325.85		-735.95	-55.5%
290.315.30	Maintenance applications informatiques	1'625.50				1'625.50	#DIV/0!	1'250.30		375.20	30.0%
290.317.10	Frais de déplacements	2'735.70		2'500.00		235.70	9.4%	3'228.50		-492.80	-15.3%
290.318.40	Frais de ports	1'937.20		2'500.00		-562.80	-22.5%	1'937.25		-0.05	0.0%
290.318.62	Assurances véhicules	691.10		1'100.00		-408.90	-37.2%	1'146.30		-455.20	-39.7%
290.318.65	Frais de téléphone	6'506.90		7'000.00		-493.10	-7.0%	6'098.65		408.25	6.7%
290.319.10	Cotisations	600.00		600.00				500.00		100.00	20.0%
290.46	SUBVENTIONS ACQUISES		74'117.40		70'000.00	-4'117.40	5.9%		73'898.90	-218.50	0.3%
290.461.00	Direction des écoles		74'117.40		70'000.00	-4'117.40	5.9%		73'898.90	-218.50	0.3%
291	ORIENTATION PROFESSIONNELLE	16'513.00		13'000.00		3'513.00	27.0%	12'816.20		3'696.80	28.8%
291.35	PARTICIPATIONS A COLLECT. PUBLIQUES	16'513.00		13'000.00		3'513.00	27.0%	12'816.20		3'696.80	28.8%
291.352.00	Centre d'information / d'orientation	16'513.00		13'000.00		3'513.00	27.0%	12'816.20		3'696.80	28.8%

Compte	Désignation	Comptes 2019		Budget 2019		Ecart comptes-budget		Comptes 2018		Ecart comptes-comptes	
		Charges	Revenus	Charges	Revenus	frs	%	Charges	Revenus	frs	%
3	CULTURE, LOISIRS ET CULTE	2'203'960.50	154'588.96	1'997'100.00	122'400.00	174'671.54	9.3%	1'992'097.80	135'430.10	192'703.84	10.4%
30	ENCOURAGEMENT A LA CULTURE	503'808.80	68'916.96	489'700.00	54'600.00	-208.16	0.0%	483'664.30	60'903.20	12'130.74	2.9%
300	BIBLIOTHEQUE	259'931.30	43'602.30	263'800.00	41'100.00	-6'371.00	-2.9%	243'257.00	41'808.20	14'880.20	7.4%
300.30	CHARGES DE PERSONNEL	202'433.70		200'900.00		1'533.70	0.8%	181'005.15		21'428.55	11.8%
300.301.00	Bibliothécaires	163'279.90		164'000.00		-720.10	-0.4%	148'245.70		15'034.20	10.1%
300.301.10	Personnel technique/maintenance	5'085.35		2'000.00		3'085.35	154.3%	4'014.85		1'070.50	26.7%
300.303.00	AVS/AI/AC/APG/LAFS	15'421.55		15'400.00		21.55	0.1%	14'097.25		1'324.30	9.4%
300.304.00	Caisse pension et prévoyance	13'556.60		13'700.00		-143.40	-1.0%	12'265.75		1'290.85	10.5%
300.305.00	Assurance maladie et accidents	4'080.30		4'800.00		-719.70	-15.0%	1'461.60		2'618.70	179.2%
300.309.00	Formation et perfectionnement	1'010.00		1'000.00		10.00	1.0%	920.00		90.00	9.8%
300.31	BIENS ET SERVICES	57'497.60		62'900.00		-5'402.40	-8.6%	62'251.85		-4'754.25	-7.6%
300.310.00	Fournit. bureau, matériel, photocopieuse	2'942.30		4'500.00		-1'557.70	-34.6%	3'802.00		-859.70	-22.6%
300.310.10	Abonnements	922.00		1'000.00		-78.00	-7.8%	882.00		40.00	4.5%
300.310.20	Acquisitions de livres	24'847.90		25'000.00		-152.10	-0.6%	26'189.50		-1'341.60	-5.1%
300.310.40	Animations et divers	3'167.95		5'000.00		-1'832.05	-36.6%	7'091.50		-3'923.55	-55.3%
300.311.00	Mobilier & machines	289.60		3'000.00		-2'710.40	-90.3%	1'237.10		-947.50	-76.6%
300.313.00	Matériel+prod. nettoy./entr.	898.00				898.00	#DIV/0!	633.95		264.05	41.7%
300.314.00	Maintenance & rénovation du bâtiment	1'195.80		2'000.00		-804.20	-40.2%	485.40		710.40	146.4%
300.314.90	Nettoyages/Conciergerie	10'936.80		10'900.00		36.80	0.3%	10'873.20		63.60	0.6%
300.315.30	Maintenance applic. informatiques	3'999.30		4'500.00		-500.70	-11.1%	3'888.05		111.25	2.9%
300.317.10	Frais de déplacement	4'064.10		3'200.00		864.10	27.0%	2'958.70		1'105.40	37.4%
300.318.40	Frais de port	2'885.95		2'500.00		385.95	15.4%	2'887.00		-1.05	0.0%
300.318.61	Assurances Incendie+Bâtiments	567.90		900.00		-332.10	-36.9%	935.45		-367.55	-39.3%
300.319.10	Cotisations annuelles	780.00		400.00		380.00	95.0%	388.00		392.00	101.0%
300.43	CONTRIBUTIONS DE TIERS		23'561.30		22'100.00	-1'461.30	6.6%		23'026.20	-535.10	2.3%
300.434.00	Cartes sympathisants		65.00		100.00	35.00	-35.0%		65.00		
300.435.00	Imprimés, photocopies, matériel		973.90		1'000.00	26.10	-2.6%		890.00	-83.90	9.4%
300.436.50	Participations de tiers		22'522.40		21'000.00	-1'522.40	7.2%		22'071.20	-451.20	2.0%
300.46	SUBVENTIONS ACQUISES		20'041.00		19'000.00	-1'041.00	5.5%		18'782.00	-1'259.00	6.7%
300.461.00	Gestion de la bibliothèque		20'041.00		19'000.00	-1'041.00	5.5%		18'782.00	-1'259.00	6.7%

Compte	Désignation	Comptes 2019		Budget 2019		Ecart comptes-budget		Comptes 2018		Ecart comptes-comptes	
		Charges	Revenus	Charges	Revenus	frs	%	Charges	Revenus	frs	%
303	SOCIETES LOCALES	51'417.45	145.00	55'700.00		-4'427.55	-7.9%	56'594.10	200.00	-5'121.65	-9.1%
303.30	CHARGES DE PERSONNEL	222.80		1'100.00		-877.20	-79.7%	370.55		-147.75	-39.9%
303.301.00	Personnel technique/maintenance	182.55		800.00		-617.45	-77.2%	306.70		-124.15	-40.5%
303.303.00	AVS/AI/AC/APG/LAFS	16.50		100.00		-83.50	-83.5%	28.75		-12.25	-42.6%
303.304.00	Caisse pension et prévoyance	15.15		100.00		-84.85	-84.9%	25.25		-10.10	-40.0%
303.305.00	Assurance maladie et accidents	8.60		100.00		-91.40	-91.4%	9.85		-1.25	-12.7%
303.31	BIENS ET SERVICES	20'104.65		23'100.00		-2'995.35	-13.0%	24'833.55		-4'728.90	-19.0%
303.311.00	Mobilier & machines	235.95				235.95	#DIV/0!	3'590.95		-3'355.00	-93.4%
303.312.0	Chauffage/électricité/eau	13'043.90		13'200.00		-156.10	-1.2%	12'263.40		780.50	6.4%
303.312.33	Musique Bâtiment Bellevue	5'490.05		5'700.00		-209.95	-3.7%	5'365.00		125.05	2.3%
303.312.35	Bellevue Vieux-Collombey-Muraz	70.75		100.00		-29.25	-29.3%	76.30		-5.55	-7.3%
303.312.39	Abri PC Raffinerie "La jeunesse de Collombey-Muraz"	1'202.00				1'202.00	#DIV/0!			1'202.00	#DIV/0!
303.312.44	Ancienne Cure	4'042.25		5'100.00		-1'057.75	-20.7%	4'852.00		-809.75	-16.7%
303.312.56	Armoires manifestations	253.35		400.00		-146.65	-36.7%	268.20		-14.85	-5.5%
303.312.57	Musique Grange-Villageoise	1'985.50		1'900.00		85.50	4.5%	1'701.90		283.60	16.7%
303.313.00	Matériel+contrat sanitaires	885.95		1'000.00		-114.05	-11.4%	854.85		31.10	3.6%
303.314.0	Maintenance & rénovation d'immeubles	285.25		2'200.00		-1'914.75	-87.0%	1'080.10		-794.85	-73.6%
303.314.03	Jardin Communautaire (Vassereule)							828.95		-828.95	-100.0%
303.314.33	Bâtiment Bellevue			1'000.00		-1'000.00	-100.0%	251.15		-251.15	-100.0%
303.314.39	Abri PC Raffinerie "La jeunesse de Collombey-Muraz"	205.15				205.15	#DIV/0!			205.15	#DIV/0!
303.314.44	Ancienne Cure	80.10		1'000.00		-919.90	-92.0%			80.10	#DIV/0!
303.314.57	Musique Grange-Villageoise			200.00		-200.00	-100.0%				
303.314.90	Nettoyages/Conciergerie	4'182.60		4'200.00		-17.40	-0.4%	4'803.60		-621.00	-12.9%
303.315.00	Entretien mobilier & machines							335.00		-335.00	-100.0%
303.318.61	Assurances Incendie+Bâtiments	1'471.00		2'500.00		-1'029.00	-41.2%	1'905.65		-434.65	-22.8%
303.36	SUBVENTIONS ACCORDEES	31'090.00		31'500.00		-410.00	-1.3%	31'390.00		-300.00	-1.0%
303.365.00	Sociétés culturelles	31'090.00		31'500.00		-410.00	-1.3%	31'390.00		-300.00	-1.0%
303.43	CONTRIBUTIONS DE TIERS		145.00			-145.00	#DIV/0!		200.00	55.00	-27.5%
303.435.30	Ventes de livres		145.00			-145.00	#DIV/0!		200.00	55.00	-27.5%

Compte	Désignation	Comptes 2019		Budget 2019		Ecart comptes-budget		Comptes 2018		Ecart comptes-comptes	
		Charges	Revenus	Charges	Revenus	frs	%	Charges	Revenus	frs	%
304	ECOLE DE MUSIQUE & ATELIERS MUSICAUX	25'294.75	9'508.00	24'000.00	6'500.00	-1'713.25	-9.8%	18'011.55	6'500.00	4'275.20	37.1%
304.30	CHARGES DE PERSONNEL	23'218.40		22'000.00		1'218.40	5.5%	13'977.25		9'241.15	66.1%
304.301.00	Professeurs de l'école de solfège et des ateliers musicaux	21'202.20		20'000.00		1'202.20	6.0%	12'751.65		8'450.55	66.3%
304.303.00	AVS/AI/AC/APG/LAFS	1'966.80		1'900.00		66.80	3.5%	1'195.95		770.85	64.5%
304.305.00	Assurance maladie et accidents	49.40		100.00		-50.60	-50.6%	29.65		19.75	66.6%
304.31	BIENS ET SERVICES	2'076.35		2'000.00		76.35	3.8%	4'034.30		-1'957.95	-48.5%
304.310.00	Matériel et frais	2'076.35		2'000.00		76.35	3.8%	4'034.30		-1'957.95	-48.5%
304.43	CONTRIBUTIONS DE TIERS		9'508.00		6'500.00	-3'008.00	46.3%		6'500.00	-3'008.00	46.3%
304.433.00	Ecolage		9'508.00		6'500.00	-3'008.00	46.3%		6'500.00	-3'008.00	46.3%

Compte	Désignation	Comptes 2019		Budget 2019		Ecart comptes-budget		Comptes 2018		Ecart comptes-comptes	
		Charges	Revenus	Charges	Revenus	frs	%	Charges	Revenus	frs	%
309	AUTRES TACHES CULTURELLES	167'165.30	15'661.66	146'200.00	7'000.00	12'303.64	8.8%	165'801.65	12'395.00	-1'903.01	-1.2%
309.30	CHARGES DE PERSONNEL	49'304.25		44'200.00		5'104.25	11.5%	57'739.50		-8'435.25	-14.6%
309.300.00	Commission culture, sport et jeunesse	6'860.00		11'500.00		-4'640.00	-40.3%	10'452.50		-3'592.50	-34.4%
309.301.00	Personnel manifestations	11'880.45		7'300.00		4'580.45	62.7%	18'747.50		-6'867.05	-36.6%
309.301.10	Personnel technique/maintenance	23'249.10		19'000.00		4'249.10	22.4%	20'924.65		2'324.45	11.1%
309.303.00	AVS/AI/AC/APG/LAFS	3'189.85		2'500.00		689.85	27.6%	3'242.00		-52.15	-1.6%
309.304.00	Caisse pension et prévoyance	2'606.05		2'100.00		506.05	24.1%	2'753.40		-147.35	-5.4%
309.305.00	Assurance maladie et accidents	1'518.80		1'200.00		318.80	26.6%	1'080.95		437.85	40.5%
309.309.00	Formation et perfection. (feux artifices)			600.00		-600.00	-100.0%	538.50		-538.50	-100.0%
309.31	BIENS ET SERVICES	69'877.60		60'000.00		9'877.60	16.5%	62'011.20		7'866.40	12.7%
309.311.00	Oeuvres d'art							1'200.00		-1'200.00	-100.0%
309.313.00	Jeux							8'400.60		-8'400.60	-100.0%
309.317.00	Manifestations et réceptions	69'877.60		60'000.00		9'877.60	16.5%	52'410.60		17'467.00	33.3%
309.33	AMORTISSEMENTS COMPTABLES	10'000.00		10'000.00				10'000.00			
309.331.00	Amortissement ordinaire-patrimoine admin.	10'000.00		10'000.00				10'000.00			
309.36	SUBVENTIONS ACCORDEES	37'983.45		32'000.00		5'983.45	18.7%	36'050.95		1'932.50	5.4%
309.365.20	Oeuvres utilité publ. & cotisations	37'983.45		32'000.00		5'983.45	18.7%	36'050.95		1'932.50	5.4%
309.43	CONTRIBUTIONS DE TIERS		15'661.66		7'000.00	-8'661.66	123.7%		12'395.00	-3'266.66	26.4%
309.434.00	Animations culturelles		4'746.66			-4'746.66	#DIV/0!		466.00	-4'280.66	918.6%
309.435.00	Vente jeu Monopoly Valais		2'425.00			-2'425.00	#DIV/0!		6'349.00	3'924.00	-61.8%
309.436.50	Participations de tiers		8'490.00		7'000.00	-1'490.00	21.3%		5'580.00	-2'910.00	52.2%

Compte	Désignation	Comptes 2019		Budget 2019		Ecart comptes-budget		Comptes 2018		Ecart comptes-comptes	
		Charges	Revenus	Charges	Revenus	frs	%	Charges	Revenus	frs	%
32	MEDIAS	90'127.05		74'200.00		15'927.05	21.5%	51'092.20		39'034.85	76.4%
320	MEDIAS	90'127.05		74'200.00		15'927.05	21.5%	51'092.20		39'034.85	76.4%
320.30	CHARGES DE PERSONNEL	760.00		2'000.00		-1'240.00	-62.0%	1'590.00		-830.00	-52.2%
320.300.00	Commission d'information	760.00		2'000.00		-1'240.00	-62.0%	1'590.00		-830.00	-52.2%
320.31	BIENS ET SERVICES	61'623.05		44'600.00		17'023.05	38.2%	22'463.20		39'159.85	174.3%
320.310.00	Revue locale - DVD	13'354.80		14'000.00		-645.20	-4.6%	13'354.80			
320.310.10	Site Internet	14'077.25		18'000.00		-3'922.75	-21.8%	1'462.60		12'614.65	862.5%
320.311.00	Panneaux d'affichages	19'341.25				19'341.25	#DIV/0!			19'341.25	#DIV/0!
320.312.00	Electricité	4'518.60		4'100.00		418.60	10.2%	4'186.55		332.05	7.9%
320.315.30	Maintenance applications informatiques	7'000.00		4'800.00		2'200.00	45.8%			7'000.00	#DIV/0!
320.318.40	Frais de ports	1'961.45		1'800.00		161.45	9.0%	1'897.95		63.50	3.3%
320.318.65	Frais de téléphone	1'369.70		1'900.00		-530.30	-27.9%	1'561.30		-191.60	-12.3%
320.36	SUBVENTIONS ACCORDEES	27'744.00		27'600.00		144.00	0.5%	27'039.00		705.00	2.6%
320.365.00	Médias locaux	27'744.00		27'600.00		144.00	0.5%	27'039.00		705.00	2.6%

Compte	Désignation	Comptes 2019		Budget 2019		Ecart comptes-budget		Comptes 2018		Ecart comptes-comptes	
		Charges	Revenus	Charges	Revenus	frs	%	Charges	Revenus	frs	%
33	PARCS PUBLICS ET CHEMINS PEDESTRES	127'962.30		174'400.00		-46'437.70	-26.6%	164'018.40		-36'056.10	-22.0%
330	PARCS PUBLICS ET CHEMINS PEDESTRES	127'962.30		174'400.00		-46'437.70	-26.6%	164'018.40		-36'056.10	-22.0%
330.30	CHARGES DE PERSONNEL	33'778.65		63'400.00		-29'621.35	-46.7%	60'530.65		-26'752.00	-44.2%
330.301.00	Personnel technique/maintenance	27'669.40		51'800.00		-24'130.60	-46.6%	50'102.00		-22'432.60	-44.8%
330.303.00	AVS/AI/AC/APG/LAFS	2'503.05		4'900.00		-2'396.95	-48.9%	4'694.85		-2'191.80	-46.7%
330.304.00	Caisse pension et prévoyance	2'299.40		4'300.00		-2'000.60	-46.5%	4'125.00		-1'825.60	-44.3%
330.305.00	Assurance maladie et accidents	1'306.80		2'400.00		-1'093.20	-45.6%	1'608.80		-302.00	-18.8%
330.31	BIENS ET SERVICES	69'183.65		86'000.00		-16'816.35	-19.6%	76'955.25		-7'771.60	-10.1%
330.311.00	Mobilier, bancs			9'000.00		-9'000.00	-100.0%	3'625.00		-3'625.00	-100.0%
330.314.00	Entretien & rénovation	69'183.65		77'000.00		-7'816.35	-10.2%	73'330.25		-4'146.60	-5.7%
330.33	AMORTISSEMENTS COMPTABLES	25'000.00		25'000.00				26'532.50		-1'532.50	-5.8%
330.331.00	Amortissement ordinaire-patrimoine admin.	25'000.00		25'000.00				26'532.50		-1'532.50	-5.8%

Compte	Désignation	Comptes 2019		Budget 2019		Ecart comptes-budget		Comptes 2018		Ecart comptes-comptes	
		Charges	Revenus	Charges	Revenus	frs	%	Charges	Revenus	frs	%
34	SPORTS	395'533.90	35'438.30	403'000.00	30'600.00	-12'304.40	-3.3%	372'681.75	32'155.90	19'569.75	5.7%
340	SPORTS	321'159.80	9'900.00	325'700.00	9'900.00	-4'540.20	-1.4%	298'302.60	11'827.70	24'784.90	8.7%
340.30	CHARGES DE PERSONNEL	40'862.30		19'600.00		21'262.30	108.5%	34'677.95		6'184.35	17.8%
340.301.00	Personnel technique/maintenance	33'471.90		16'000.00		17'471.90	109.2%	28'703.40		4'768.50	16.6%
340.303.00	AVS/AI/AC/APG/LAFS	3'027.95		1'500.00		1'527.95	101.9%	2'689.65		338.30	12.6%
340.304.00	Caisse pension et prévoyance	2'781.60		1'300.00		1'481.60	114.0%	2'363.20		418.40	17.7%
340.305.00	Assurance maladie et accidents	1'580.85		800.00		780.85	97.6%	921.70		659.15	71.5%
340.31	BIENS ET SERVICES	136'396.95		125'200.00		11'196.95	8.9%	109'459.05		26'937.90	24.6%
340.311.42	Mobilier/armoires/installations fixes Salle Gym Corbier	8'512.20		13'000.00		-4'487.80	-34.5%	5'337.65		3'174.55	59.5%
340.312.0	Chauffage/électricité/eau	29'558.45		34'000.00		-4'441.55	-13.1%	32'461.55		-2'903.10	-8.9%
340.312.51	Terrains et buvettes de football	17'842.30		21'800.00		-3'957.70	-18.2%	18'902.25		-1'059.95	-5.6%
340.312.52	Tennis	2'347.60		2'800.00		-452.40	-16.2%	2'573.20		-225.60	-8.8%
340.312.54	Stand de tir	-866.00				-866.00	#DIV/0!	866.00		-1'732.00	-200.0%
340.312.55	Judo	5'102.00		5'000.00		102.00	2.0%	6'317.00		-1'215.00	-19.2%
340.312.56	Lutte	5'132.55		4'400.00		732.55	16.6%	3'803.10		1'329.45	35.0%
340.314.0	Maintenance/rénovation terrains et immeubles	97'061.20		75'900.00		21'161.20	27.9%	69'358.85		27'702.35	39.9%
340.314.51	Terrains et buvettes de football	90'141.95		68'000.00		22'141.95	32.6%	53'714.75		36'427.20	67.8%
340.314.52	Tennis	1'103.95		1'000.00		103.95	10.4%			1'103.95	#DIV/0!
340.314.54	Stand de tir	4'814.15		4'700.00		114.15	2.4%	7'368.30		-2'554.15	-34.7%
340.314.55	Judo	763.05		2'000.00		-1'236.95	-61.8%	3'550.00		-2'786.95	-78.5%
340.314.56	Lutte	238.10		200.00		38.10	19.1%	4'725.80		-4'487.70	-95.0%
340.318.61	Assurances Incendie+Bâtiments	1'265.10		2'300.00		-1'034.90	-45.0%	2'301.00		-1'035.90	-45.0%
340.33	AMORTISSEMENTS COMPTABLES	100'700.55		130'000.00		-29'299.45	-22.5%	100'000.00		700.55	0.7%
340.331.00	Amortissement ordinaire-patrimoine admin.	100'700.55		130'000.00		-29'299.45	-22.5%	100'000.00		700.55	0.7%
340.36	SUBVENTIONS ACCORDEES	43'200.00		50'900.00		-7'700.00	-15.1%	54'165.60		-10'965.60	-20.2%
340.365.00	Sociétés sportives (yc scouts)	43'200.00		45'900.00		-2'700.00	-5.9%	45'900.00		-2'700.00	-5.9%
340.365.10	Scouts - ramassage des papiers			5'000.00		-5'000.00	-100.0%	8'265.60		-8'265.60	-100.0%
340.42	REVENUS DE BIENS		9'900.00		9'900.00				9'900.00		
340.427.10	Locations de terrains et bâtiments		9'900.00		9'900.00				9'900.00		
340.46	SUBVENTIONS ACQUISES								1'927.70	1'927.70	-100.0%
340.460.34	Aide financ. fédérale "Assainis. Stand de Tir"								1'028.00	1'028.00	-100.0%
340.461.34	Aide financ. cantonale "Assainis. Stand de Tir"								899.70	899.70	-100.0%

Compte	Désignation	Comptes 2019		Budget 2019		Ecart comptes-budget		Comptes 2018		Ecart comptes-comptes	
		Charges	Revenus	Charges	Revenus	frs	%	Charges	Revenus	frs	%
341	PISCINE	74'374.10	25'538.30	77'300.00	20'700.00	-7'764.20	-13.7%	74'379.15	20'328.20	-5'215.15	-9.6%
341.30	CHARGES DE PERSONNEL	51'482.35		49'000.00		2'482.35	5.1%	46'061.25		5'421.10	11.8%
341.301.00	Personnel de la buvette	25'581.85		21'200.00		4'381.85	20.7%	21'076.55		4'505.30	21.4%
341.301.10	Maître nageur	19'124.60		20'700.00		-1'575.40	-7.6%	19'060.85		63.75	0.3%
341.303.00	AVS/AI/AC/APG/LAFS	3'991.10		4'000.00		-8.90	-0.2%	3'763.30		227.80	6.1%
341.304.00	Caisse pension et prévoyance	2'011.00		2'100.00		-89.00	-4.2%	2'010.95		0.05	0.0%
341.305.00	Assurance maladie et accidents	523.80		1'000.00		-476.20	-47.6%	149.60		374.20	250.1%
341.309.00	Formation et perfectionnement	250.00				250.00	#DIV/0!			250.00	#DIV/0!
341.31	BIENS ET SERVICES	22'891.75		28'300.00		-5'408.25	-19.1%	28'317.90		-5'426.15	-19.2%
341.310.00	Fournitures diverses	755.85		400.00		355.85	89.0%			755.85	#DIV/0!
341.311.00	Mobilier & machines			500.00		-500.00	-100.0%	463.10		-463.10	-100.0%
341.313.00	Marchandises de la buvette	1'128.25		2'200.00		-1'071.75	-48.7%	2'661.30		-1'533.05	-57.6%
341.313.10	Contrat et produits d'entretien	7'195.30		10'000.00		-2'804.70	-28.0%	11'101.45		-3'906.15	-35.2%
341.314.90	Nettoyages/Conciergerie	12'139.80		12'100.00		39.80	0.3%	12'067.20		72.60	0.6%
341.315.00	Maintenance mobilier & machines	862.55		1'500.00		-637.45	-42.5%	1'214.85		-352.30	-29.0%
341.318.70	Frais d'analyses	560.00		1'000.00		-440.00	-44.0%	560.00			
341.319.10	Cotisations	250.00		600.00		-350.00	-58.3%	250.00			
341.43	CONTRIBUTIONS DE TIERS		25'538.30		20'700.00	-4'838.30	23.4%		20'328.20	-5'210.10	25.6%
341.434.00	Taxes d'entrées		16'972.00		16'500.00	-472.00	2.9%		16'828.00	-144.00	0.9%
341.435.00	Recettes de la buvette		2'542.40		4'200.00	1'657.60	-39.5%		3'500.20	957.80	-27.4%
341.436.70	Rbt de salaires, APG		6'023.90			-6'023.90	#DIV/0!			-6'023.90	#DIV/0!

Compte	Désignation	Comptes 2019		Budget 2019		Ecart comptes-budget		Comptes 2018		Ecart comptes-comptes	
		Charges	Revenus	Charges	Revenus	frs	%	Charges	Revenus	frs	%
35	AUTRES LOISIRS	376'328.75	50'233.70	326'200.00	37'200.00	37'095.05	12.8%	391'228.80	42'371.00	-22'762.75	-6.5%
350	PLACES DE JEUX ET DE SKATE	25'571.00		16'500.00		9'071.00	55.0%	34'353.40		-8'782.40	-25.6%
350.30	CHARGES DE PERSONNEL	10'140.00		2'500.00		7'640.00	305.6%	471.65		9'668.35	2049.9%
350.301.00	Personnel technique/maintenance	8'306.05		2'000.00		6'306.05	315.3%	390.35		7'915.70	2027.8%
350.303.00	AVS/AI/AC/APG/LAFS	751.40		200.00		551.40	275.7%	36.60		714.80	1953.0%
350.304.00	Caisse pension et prévoyance	690.25		200.00		490.25	245.1%	32.15		658.10	2047.0%
350.305.00	Assurance maladie et accidents	392.30		100.00		292.30	292.3%	12.55		379.75	3025.9%
350.31	BIENS ET SERVICES	15'431.00		14'000.00		1'431.00	10.2%	33'881.75		-18'450.75	-54.5%
350.314.00	Maintenance & rénovation des équipements	15'431.00		14'000.00		1'431.00	10.2%	33'881.75		-18'450.75	-54.5%

Compte	Désignation	Comptes 2019		Budget 2019		Ecart comptes-budget		Comptes 2018		Ecart comptes-comptes	
		Charges	Revenus	Charges	Revenus	frs	%	Charges	Revenus	frs	%
351	LOISIRS	350'757.75	50'233.70	309'700.00	37'200.00	28'024.05	10.3%	356'875.40	42'371.00	-13'980.35	-4.4%
351.30	CHARGES DE PERSONNEL	28'869.20		31'800.00		-2'930.80	-9.2%	34'096.15		-5'226.95	-15.3%
351.301.00	Personnel technique/maintenance	25'653.65		26'800.00		-1'146.35	-4.3%	29'858.20		-4'204.55	-14.1%
351.303.00	AVS/AI/AC/APG/LAFS	1'265.70		2'500.00		-1'234.30	-49.4%	2'070.10		-804.40	-38.9%
351.304.00	Caisse pension et prévoyance	1'162.70		1'200.00		-37.30	-3.1%	1'465.65		-302.95	-20.7%
351.305.00	Assurance maladie et accidents	787.15		1'300.00		-512.85	-39.5%	702.20		84.95	12.1%
351.31	BIENS ET SERVICES	191'888.55		141'900.00		49'988.55	35.2%	187'779.25		4'109.30	2.2%
351.311.00	Mobilier & machines	10'633.15		5'000.00		5'633.15	112.7%	9'400.70		1'232.45	13.1%
351.312.0	Chauffage/électricité/eau	43'218.60		48'400.00		-5'181.40	-10.7%	46'682.75		-3'464.15	-7.4%
351.312.34	Maison du Village	4'301.10		5'000.00		-698.90	-14.0%	4'471.45		-170.35	-3.8%
351.312.36	Abris PCi Les Neyres	-15.50		1'800.00		-1'815.50	-100.9%	1'300.70		-1'316.20	-101.2%
351.312.49	Salle multiactivité Sous l'Eglise	2'949.20		4'000.00		-1'050.80	-26.3%	3'744.50		-795.30	-21.2%
351.312.53	Local de fête + couvert Bochet	6'083.80		6'100.00		-16.20	-0.3%	7'066.10		-982.30	-13.9%
351.312.58	Salle polyvalente (1/5)	29'900.00		31'500.00		-1'600.00	-5.1%	30'100.00		-200.00	-0.7%
351.313.00	Matériel+contrat sanitaires	10'125.45		11'000.00		-874.55	-8.0%	10'122.50		2.95	0.0%
351.314.0	Maintenance & rénovation d'immeubles	96'536.60		44'000.00		52'536.60	119.4%	90'228.25		6'308.35	7.0%
351.314.34	Maison du Village	8'512.35		8'500.00		12.35	0.1%	6'999.25		1'513.10	21.6%
351.314.36	Abris PCi les Neyres	1'659.60		500.00		1'159.60	231.9%			1'659.60	#DIV/0!
351.314.49	Salle multiactivité Sous l'Eglise	4'603.90		2'000.00		2'603.90	130.2%	6'213.45		-1'609.55	-25.9%
351.314.53	Local de fête + couvert Bochet	4'261.75		5'000.00		-738.25	-14.8%	41'496.80		-37'235.05	-89.7%
351.314.58	Salle polyvalente (1/5)	77'499.00		26'000.00		51'499.00	198.1%	35'099.25		42'399.75	120.8%
351.314.59	Buvette et couvert du CO			2'000.00		-2'000.00	-100.0%	419.50		-419.50	-100.0%
351.314.90	Nettoyages/Conciergerie	20'188.80		19'800.00		388.80	2.0%	19'807.60		381.20	1.9%
351.315.00	Entretien mobilier/machines	8'263.55		8'000.00		263.55	3.3%	7'351.75		911.80	12.4%
351.318.61	Assurances Incendie+Bâtiments	2'922.40		5'700.00		-2'777.60	-48.7%	4'185.70		-1'263.30	-30.2%
351.33	AMORTISSEMENTS COMPTABLES	130'000.00		136'000.00		-6'000.00	-4.4%	135'000.00		-5'000.00	-3.7%
351.331.00	Amortissement ordinaire-patrimoine admin.	130'000.00		136'000.00		-6'000.00	-4.4%	135'000.00		-5'000.00	-3.7%
351.42	REVENUS DE BIENS		45'050.00		37'200.00	-7'850.00	21.1%		41'970.00	-3'080.00	7.3%
351.427.0	Locations bâtiments		45'050.00		37'200.00	-7'850.00	21.1%		41'970.00	-3'080.00	7.3%
351.427.31	Loyers Bochet		7'525.00		8'400.00	875.00	-10.4%		9'250.00	1'725.00	-18.6%
351.427.32	Loyers Cassine		24'750.00		24'600.00	-150.00	0.6%		25'550.00	800.00	-3.1%
351.427.33	Loyers autres locaux		8'025.00		1'800.00	-6'225.00	345.8%		4'720.00	-3'305.00	70.0%
351.427.34	Loyers Salle multiactivité		4'750.00		2'400.00	-2'350.00	97.9%		2'450.00	-2'300.00	93.9%
351.43	CONTRIBUTIONS DE TIERS		5'183.70			-5'183.70	#DIV/0!		401.00	-4'782.70	1192.7%
351.435.00	Matériel		431.60			-431.60	#DIV/0!		221.00	-210.60	95.3%
351.436.10	Participation pour dommages		4'752.10			-4'752.10	#DIV/0!		180.00	-4'572.10	2540.1%

Compte	Désignation	Comptes 2019		Budget 2019		Ecart comptes-budget		Comptes 2018		Ecart comptes-comptes	
		Charges	Revenus	Charges	Revenus	frs	%	Charges	Revenus	frs	%
39	EGLISES	710'199.70		529'600.00		180'599.70	34.1%	529'412.35		180'787.35	34.1%
390	EGLISE CATHOLIQUE ROMAINE	575'575.70		399'600.00		175'975.70	44.0%	394'940.35		180'635.35	45.7%
390.36	SUBVENTIONS ACCORDEES	575'575.70		399'600.00		175'975.70	44.0%	394'940.35		180'635.35	45.7%
390.362.00	Eglise catholique	575'575.70		399'600.00		175'975.70	44.0%	394'940.35		180'635.35	45.7%
391	EGLISE REFORMEE EVANGELIQUE	134'624.00		130'000.00		4'624.00	3.6%	134'472.00		152.00	0.1%
391.36	SUBVENTIONS ACCORDEES	134'624.00		130'000.00		4'624.00	3.6%	134'472.00		152.00	0.1%
391.362.00	Eglise réformée de Monthey	134'624.00		130'000.00		4'624.00	3.6%	134'472.00		152.00	0.1%

Compte	Désignation	Comptes 2019		Budget 2019		Ecart comptes-budget		Comptes 2018		Ecart comptes-comptes	
		Charges	Revenus	Charges	Revenus	frs	%	Charges	Revenus	frs	%
4	SANTE	825'882.70		768'200.00		57'682.70	7.5%	713'194.10		112'688.60	15.8%
44	CENTRE MEDICO-SOCIAL REGIONAL	430'815.00		410'800.00		20'015.00	4.9%	374'358.30		56'456.70	15.1%
440	CENTRE MEDICO-SOCIAL REGIONAL	430'815.00		410'800.00		20'015.00	4.9%	374'358.30		56'456.70	15.1%
440.30	CHARGES DE PERSONNEL	540.00		1'000.00		-460.00	-46.0%	880.00		-340.00	-38.6%
440.300.00	Commission	540.00		1'000.00		-460.00	-46.0%	880.00		-340.00	-38.6%
440.31	BIENS ET SERVICES	4'357.20		4'500.00		-142.80	-3.2%	4'331.40		25.80	0.6%
440.314.90	Nettoyages/Conciergerie	4'357.20		4'500.00		-142.80	-3.2%	4'331.40		25.80	0.6%
440.35	PARTICIPATIONS A COLLECT. PUBLIQUES	425'917.80		405'300.00		20'617.80	5.1%	369'146.90		56'770.90	15.4%
440.352.00	Centre régional de Monthey	425'917.80		405'300.00		20'617.80	5.1%	369'146.90		56'770.90	15.4%

Compte	Désignation	Comptes 2019		Budget 2019		Ecart budget		Comptes 2018		Ecart comptes-comptes	
		Charges	Revenus	Charges	Revenus	frs	%	Charges	Revenus	frs	%
45	PROPHYLAXIE, LUTTE CONTRE LES MALADIES	23'496.15		22'800.00		696.15	3.1%	21'648.20		1'847.95	8.5%
450	LUTTE CONTRE LES MALADIES (ALCOOL/DROGUE)	20'259.35		19'500.00		759.35	3.9%	18'493.20		1'766.15	9.6%
450.36	SUBVENTIONS ACCORDEES	20'259.35		19'500.00		759.35	3.9%	18'493.20		1'766.15	9.6%
450.361.41	Financ. prise en charge ambulatoire des addictions	20'259.35		19'500.00		759.35	3.9%	18'493.20		1'766.15	9.6%
459	LUTTE CONTRE LES AUTRES MALADIES	3'236.80		3'300.00		-63.20	-1.9%	3'155.00		81.80	2.6%
459.36	SUBVENTIONS ACCORDEES	3'236.80		3'300.00		-63.20	-1.9%	3'155.00		81.80	2.6%
459.365.00	Institutions diverses	3'236.80		3'300.00		-63.20	-1.9%	3'155.00		81.80	2.6%
46	SERVICE MEDICAL DES ECOLES	286'269.95		264'500.00		21'769.95	8.2%	256'846.95		29'423.00	11.5%
460	SANTE SCOLAIRE & PROPHYLAXIE DENTAIRE	286'269.95		264'500.00		21'769.95	8.2%	256'846.95		29'423.00	11.5%
460.31	SANTE SCOLAIRE & PROPHYLAXIE DENTAIRE	5'760.00		5'500.00		260.00	4.7%	4'680.00		1'080.00	23.1%
460.318.00	Frais de contrôle	5'760.00		5'500.00		260.00	4.7%	4'680.00		1'080.00	23.1%
460.36	SANTE SCOLAIRE & PROPHYLAXIE DENTAIRE	280'509.95		259'000.00		21'509.95	8.3%	252'166.95		28'343.00	11.2%
460.361.46	Financ. de la santé scolaire	14'347.50		13'000.00		1'347.50	10.4%	11'943.55		2'403.95	20.1%
460.366.00	Frais dentaires scolaires	266'162.45		246'000.00		20'162.45	8.2%	240'223.40		25'939.05	10.8%
49	AUTRES DEPENSES DE SANTE	85'301.60		70'100.00		15'201.60	21.7%	60'340.65		24'960.95	41.4%
490	AUTRES DEPENSES DE SANTE	85'301.60		70'100.00		15'201.60	21.7%	60'340.65		24'960.95	41.4%
490.31	BIENS ET SERVICES	8'341.80		3'000.00		5'341.80	178.1%	100.15		8'241.65	8229.3%
490.311.00	Equipement sanitaire public	8'341.80		3'000.00		5'341.80	178.1%	100.15		8'241.65	8229.3%
490.33	AMORTISSEMENTS COMPTABLES	6'691.10		6'600.00		91.10	1.4%	6'814.80		-123.70	-1.8%
490.331.00	Amortissement ordinaire-patrimoine admin.	6'691.10		6'600.00		91.10	1.4%	6'814.80		-123.70	-1.8%
490.36	SUBVENTIONS ACCORDEES	70'268.70		60'500.00		9'768.70	16.1%	53'425.70		16'843.00	31.5%
490.361.42	Financ. du dispositif pré-hospitalier	70'268.70		60'500.00		9'768.70	16.1%	53'425.70		16'843.00	31.5%

Compte	Désignation	Comptes 2019		Budget 2019		Ecart comptes-budget		Comptes 2018		Ecart comptes-comptes	
		Charges	Revenus	Charges	Revenus	frs	%	Charges	Revenus	frs	%
5	PREVOYANCE SOCIALE	6'903'810.07	2'814'932.30	6'500'400.00	2'369'500.00	-42'022.23	-1.0%	6'564'747.45	2'737'557.65	261'687.97	6.8%
50	AVS ET AI	28'875.10	23'173.50	24'500.00	22'300.00	3'501.60	159.2%	27'382.50	22'567.60	886.70	18.4%
500	AGENCE AVS	28'875.10	23'173.50	24'500.00	22'300.00	3'501.60	159.2%	27'382.50	22'567.60	886.70	18.4%
500.30	CHARGES DE PERSONNEL	28'708.10		24'200.00		4'508.10	18.6%	27'236.50		1'471.60	5.4%
500.301.00	Personnel	23'935.05		20'000.00		3'935.05	19.7%	23'035.55		899.50	3.9%
500.303.00	AVS/AI/AC/APG/LAFS	2'219.80		1'900.00		319.80	16.8%	2'183.05		36.75	1.7%
500.304.00	Caisse pension et prévoyance	1'976.15		1'700.00		276.15	16.2%	1'922.50		53.65	2.8%
500.305.00	Assurance maladie et accidents	577.10		600.00		-22.90	-3.8%	95.40		481.70	504.9%
500.31	BIENS ET SERVICES	167.00		300.00		-133.00	-44.3%	146.00		21.00	14.4%
500.310.00	Fournitures bureau et journaux	96.00		100.00		-4.00	-4.0%	96.00			
500.317.10	Frais de déplacements	21.00		100.00		-79.00	-79.0%			21.00	#DIV/0!
500.319.10	Cotisations	50.00		100.00		-50.00	-50.0%	50.00			
500.45	PARTICIPATIONS DE COLLECT. PUBLIQUES		23'173.50		22'300.00	-873.50	3.9%		22'567.60	-605.90	2.7%
500.451.00	Caisse de compensation		23'173.50		22'300.00	-873.50	3.9%		22'567.60	-605.90	2.7%
53	AUTRES ASSURANCES SOCIALES	509'037.10		452'200.00		56'837.10	12.6%	483'589.65		25'447.45	5.3%
530	PREST. COMPLEMENTAIRES A L'AVS ET L'AI	509'037.10		452'200.00		56'837.10	12.6%	483'589.65		25'447.45	5.3%
530.36	PREST. COMPLEMENTAIRES A L'AVS ET L'AI	509'037.10		452'200.00		56'837.10	12.6%	483'589.65		25'447.45	5.3%
530.361.00	Prestations complémentaires	509'037.10		452'200.00		56'837.10	12.6%	483'589.65		25'447.45	5.3%
54	PROTECTION DE LA JEUNESSE	3'212'612.50	1'619'757.45	3'204'400.00	1'457'000.00	-154'544.95	-8.8%	2'938'704.50	1'508'208.05	162'358.60	11.3%
540	PROTECTION DE LA JEUNESSE	87'996.05	1'600.00	90'200.00	3'500.00	-303.95	-0.4%	83'772.65	1'500.00	4'123.40	5.0%
540.31	BIENS ET SERVICES	545.50				545.50	#DIV/0!			545.50	#DIV/0!
540.318.00	Actions diverses	545.50				545.50	#DIV/0!			545.50	#DIV/0!
540.35	PARTICIPATIONS A COLLECT. PUBLIQUES	49'350.55		56'000.00		-6'649.45	-11.9%	48'072.65		1'277.90	2.7%
540.352.00	Travailleur social hors murs - médiateur social	49'350.55		56'000.00		-6'649.45	-11.9%	48'072.65		1'277.90	2.7%
540.36	SUBVENTIONS ACCORDEES	38'100.00		34'200.00		3'900.00	11.4%	35'700.00		2'400.00	6.7%
540.361.51	Part. comm. pour mesures assist+curatelles éducatives	38'100.00		34'200.00		3'900.00	11.4%	35'700.00		2'400.00	6.7%
540.43	CONTRIBUTIONS DE TIERS		1'600.00		3'500.00	1'900.00	-54.3%		1'500.00	-100.00	6.7%
540.436.60	Contributions des parents		1'600.00		3'500.00	1'900.00	-54.3%		1'500.00	-100.00	6.7%

Compte	Désignation	Comptes 2019		Budget 2019		Ecart comptes- budget		Comptes 2018		Ecart comptes-comptes	
		Charges	Revenus	Charges	Revenus	frs	%	Charges	Revenus	frs	%
541	GARDERIES D'ENFANTS, CRECHES	3'124'616.45	1'618'157.45	3'114'200.00	1'453'500.00	-154'241.00	-9.3%	2'854'931.85	1'506'708.05	158'235.20	11.7%
541.30	CHARGES DE PERSONNEL	2'166'361.50		2'211'500.00		-45'138.50	-2.0%	2'028'880.35		137'481.15	6.8%
541.300.00	Commission garderies d'enfants, crèche	1'970.00		1'700.00		270.00	15.9%	1'830.00		140.00	7.7%
541.301.00	Crèche-garderie les Meniots	1'211'797.20		1'205'900.00		5'897.20	0.5%	1'099'485.70		112'311.50	10.2%
541.301.10	UAPE le Coup d'Pouce	334'171.80		350'000.00		-15'828.20	-4.5%	363'061.25		-28'889.45	-8.0%
541.301.20	Personnel technique/maintenance	37'722.70		14'700.00		23'022.70	156.6%	25'887.45		11'835.25	45.7%
541.301.30	Administration/secrétariat	155'270.05		155'800.00		-529.95	-0.3%	152'759.10		2'510.95	1.6%
541.303.00	AVS/AI/AC/APG/LAFS	164'986.90		161'900.00		3'086.90	1.9%	154'807.10		10'179.80	6.6%
541.304.00	Caisse pension et prévoyance	117'734.55		154'400.00		-36'665.45	-23.7%	117'878.55		-144.00	-0.1%
541.305.00	Assurance maladie et accidents	38'921.75		46'600.00		-7'678.25	-16.5%	11'445.80		27'475.95	240.1%
541.306.50	Repas de fonction	35'245.35		37'500.00		-2'254.65	-6.0%	34'623.35		622.00	1.8%
541.308.00	Stagiaire en formation	10'815.25		18'000.00		-7'184.75	-39.9%	6'492.45		4'322.80	66.6%
541.308.10	Personnel de maison	53'382.60		55'000.00		-1'617.40	-2.9%	53'064.60		318.00	0.6%
541.309.00	Frais de formation-perfection.	4'343.35		10'000.00		-5'656.65	-56.6%	7'545.00		-3'201.65	-42.4%
541.31	BIENS ET SERVICES	521'195.70		460'600.00		60'595.70	13.2%	389'342.55		131'853.15	33.9%
541.310.00	Mat. bureau, publications, logiciel, abt.	11'517.45		8'500.00		3'017.45	35.5%	6'824.55		4'692.90	68.8%
541.311.00	Crèche - Mobilier/équipement	14'652.85		27'000.00		-12'347.15	-45.7%	3'698.60		10'954.25	296.2%
541.311.10	UAPE - Mobilier/équipement	13'200.10		2'000.00		11'200.10	560.0%	25'196.95		-11'996.85	-47.6%
541.312.0	Chauffage/électricité/eau	21'501.50		18'800.00		2'701.50	14.4%	19'865.20		1'636.30	8.2%
541.312.422	Pavillon du Corbier (rez 2 salles)	2'600.00				2'600.00	#DIV/0!			2'600.00	#DIV/0!
541.312.45	Grange-Villageoise (rez)	600.00				600.00	#DIV/0!			600.00	#DIV/0!
541.312.83	Structures jeunesse des Plavaux	18'301.50		18'800.00		-498.50	-2.7%	19'865.20		-1'563.70	-7.9%
541.313.00	Matériel+contrat sanitaires	12'352.45		15'000.00		-2'647.55	-17.7%	11'320.15		1'032.30	9.1%
541.313.01	Crèche - Repas	100'382.15		98'000.00		2'382.15	2.4%	87'607.35		12'774.80	14.6%
541.313.02	Crèche - Matériel éducatif subv.	2'423.25		2'500.00		-76.75	-3.1%	2'166.35		256.90	11.9%
541.313.11	UAPE - Repas	100'030.40		100'000.00		30.40	0.0%	96'403.95		3'626.45	3.8%
541.313.12	UAPE - Matériel éducatif subv.	1'811.45		1'800.00		11.45	0.6%	2'119.10		-307.65	-14.5%
541.313.22	Fournitures diverses et mat. bricolage	13'292.95		11'000.00		2'292.95	20.8%	9'048.95		4'244.00	46.9%
541.314.0	Maintenance & rénovation d'immeubles	107'336.20		37'000.00		70'336.20	190.1%	16'459.55		90'876.65	552.1%
541.314.422	Pavillon du Corbier (rez 2 salles)	36'567.05				36'567.05	#DIV/0!			36'567.05	#DIV/0!
541.314.45	Grange-Villageoise (rez)	49'593.30		25'000.00		24'593.30	98.4%			49'593.30	#DIV/0!
541.314.83	Structures jeunesse des Plavaux	21'175.85		12'000.00		9'175.85	76.5%	16'459.55		4'716.30	28.7%
541.314.90	Nettoyages/Conciergerie	78'206.35		84'000.00		-5'793.65	-6.9%	76'620.60		1'585.75	2.1%
541.315.00	Entretien ventilation/portes auto./machines	13'006.70		7'000.00		6'006.70	85.8%	6'321.65		6'685.05	105.7%
541.315.30	Maintenance mobilier et applic. informatiques	20'627.55		6'500.00		14'127.55	217.3%	11'304.20		9'323.35	82.5%
541.317.10	Frais de déplacement	372.80		2'200.00		-1'827.20	-83.1%	1'855.00		-1'482.20	-79.9%
541.318.00	Promenade de la structure jeunesse	1'217.60		2'000.00		-782.40	-39.1%	860.00		357.60	41.6%
541.318.40	Frais de ports	2'298.90		3'000.00		-701.10	-23.4%	2'686.85		-387.95	-14.4%
541.318.50	Frais d'étude			25'000.00		-25'000.00	-100.0%				
541.318.61	Assurances RC+divers	3'141.30		5'400.00		-2'258.70	-41.8%	4'882.60		-1'741.30	-35.7%
541.318.65	Frais de téléphone	2'164.75		2'400.00		-235.25	-9.8%	2'403.55		-238.80	-9.9%
541.319.10	Cotisations	1'659.00		1'500.00		159.00	10.6%	1'697.40		-38.40	-2.3%

Compte	Désignation	Comptes 2019		Budget 2019		Ecart comptes- budget		Comptes 2018		Ecart comptes-comptes	
		Charges	Revenus	Charges	Revenus	frs	%	Charges	Revenus	frs	%
541.33	AMORTISSEMENTS COMPTABLES	400'000.00		405'000.00		-5'000.00	-1.2%	400'000.00			
541.331.00	Amortissement ordinaire-patrimoine admin.	400'000.00		405'000.00		-5'000.00	-1.2%	400'000.00			
541.36	SUBVENTIONS ACCORDEES	37'059.25		37'100.00		-40.75	-0.1%	36'708.95		350.30	1.0%
541.364.00	Ass. régionale parents d'accueil	37'059.25		37'100.00		-40.75	-0.1%	36'708.95		350.30	1.0%
541.43	CONTRIBUTIONS DE TIERS		1'112'261.15		963'500.00	-148'761.15	15.4%		1'019'468.20	-92'792.95	9.1%
541.434.01	Crèche - participation		597'904.75		537'500.00	-60'404.75	11.2%		537'417.25	-60'487.50	11.3%
541.434.02	Crèche - repas		112'961.30		100'000.00	-12'961.30	13.0%		97'184.20	-15'777.10	16.2%
541.434.10	UAPE - participation		252'547.30		207'000.00	-45'547.30	22.0%		219'088.85	-33'458.45	15.3%
541.434.11	UAPE - repas		104'950.60		100'000.00	-4'950.60	5.0%		102'482.80	-2'467.80	2.4%
541.434.20	Structure Taxes d'inscription		16'880.00		16'000.00	-880.00	5.5%		13'600.00	-3'280.00	24.1%
541.435.00	Photocopies, Badges perdus, matériel		-20.00			20.00	#DIV/0!			20.00	#DIV/0!
541.436.10	Participations pour dommages		2'000.00			-2'000.00	#DIV/0!			-2'000.00	#DIV/0!
541.436.70	Rbt de salaires, APG		25'037.20		3'000.00	-22'037.20	734.6%		49'695.10	24'657.90	-49.6%
541.46	SUBVENTIONS ACQUISES		505'896.30		490'000.00	-15'896.30	3.2%		487'239.85	-18'656.45	3.8%
541.461.00	Subv. Canton part salaires+mat. éduc."Crèche"		392'232.95		380'000.00	-12'232.95	3.2%		364'642.40	-27'590.55	7.6%
541.461.10	Subv. Canton part salaires+mat. éduc."Uape"		113'663.35		110'000.00	-3'663.35	3.3%		122'597.45	8'934.10	-7.3%

Compte	Désignation	Comptes 2019		Budget 2019		Ecartes comptes-budget		Comptes 2018		Ecartes comptes-comptes	
		Charges	Revenus	Charges	Revenus	frs	%	Charges	Revenus	frs	%
55	INSTITUTIONS HANDICAPES / SOCIALES	907'140.75		895'700.00		11'440.75	1.3%	849'539.85		57'600.90	6.8%
550	INSTITUTIONS HANDICAPES / SOCIALES	907'140.75		895'700.00		11'440.75	1.3%	849'539.85		57'600.90	6.8%
550.33	AMORTISSEMENTS COMPTABLES	46'444.85		45'000.00		1'444.85	3.2%	28'809.90		17'634.95	61.2%
550.331.00	Amortissement ordinaire-patrimoine admin.	46'444.85		45'000.00		1'444.85	3.2%	28'809.90		17'634.95	61.2%
550.36	SUBVENTIONS ACCORDEES	860'695.90		850'700.00		9'995.90	1.2%	820'729.95		39'965.95	4.9%
550.361.00	Insitutions handicapés / sociales	860'695.90		850'700.00		9'995.90	1.2%	820'729.95		39'965.95	4.9%
57	ETABLISSEMENT MEDICO-SOCIAL (EMS)	473'477.50	149'090.70	459'900.00	159'900.00	24'386.80	8.1%	509'940.50	180'557.30	-4'996.40	-1.5%
570	ETABLISSEMENT MEDICO-SOCIAL (EMS)	473'477.50	149'090.70	459'900.00	159'900.00	24'386.80	8.1%	509'940.50	180'557.30	-4'996.40	-1.5%
570.31	BIENS ET SERVICES	30'840.90		45'500.00		-14'659.10	-32.2%	52'290.75		-2'144.85	-41.0%
570.312.0	Chauffage/électricité/eau	27'296.85		42'000.00		-14'703.15	-35.0%	41'044.30		-13'747.45	-33.5%
570.312.49	Energies (Ems Sous l'Eglise)	27'296.85		42'000.00		-14'703.15	-35.0%	41'044.30		-13'747.45	-33.5%
570.315.00	Entretien chauffage/ECS/ventilation	3'544.05		3'500.00		44.05	1.3%	11'246.45		-7'702.40	-68.5%
570.36	SUBVENTIONS ACCORDEES	324'386.80		300'000.00		24'386.80	8.1%	326'533.20		-2'146.40	-0.7%
570.364.12	Pensionnaires en EMS - subventions	334'978.75		284'000.00		50'978.75	18.0%	303'653.20		31'325.55	10.3%
570.364.13	Foyers de jour - subventions	-10'591.95		16'000.00		-26'591.95	-166.2%	22'880.00		-33'471.95	-146.3%
570.39	IMPUTATIONS INTERNES	118'249.80		114'400.00		3'849.80	3.4%	131'116.55		-12'866.75	-9.8%
570.390.00	Charges imputées	26'850.00		26'800.00		50.00	0.2%	26'850.00			
570.391.00	Intérêts imputés	91'399.80		87'600.00		3'799.80	4.3%	104'266.55		-12'866.75	-12.3%
570.43	CONTRIBUTIONS DE TIERS		149'090.70		159'900.00	10'809.30	-6.8%		180'557.30	31'466.60	-17.4%
570.436.49	EMS Sous l'Eglise Prest. refacturées		149'090.70		159'900.00	10'809.30	-6.8%		180'557.30	31'466.60	-17.4%

Compte	Désignation	Comptes 2019		Budget 2019		Ecart comptes-budget		Comptes 2018		Ecart comptes-comptes	
		Charges	Revenus	Charges	Revenus	frs	%	Charges	Revenus	frs	%
58	ASSISTANCE	1'772'667.12	1'022'910.65	1'463'700.00	730'300.00	16'356.47	2.2%	1'755'590.45	1'026'224.70	20'390.72	2.8%
580	AIDE SOCIALE INDIVIDUELLE	1'590'380.92	961'223.00	1'274'100.00	680'000.00	35'057.92	5.9%	1'548'422.53	972'617.25	53'352.64	9.3%
580.30	CHARGES DE PERSONNEL	1'560.00		2'000.00		-440.00	-22.0%	1'920.00		-360.00	-18.8%
580.300.00	Commission des affaires sociales	1'560.00		1'800.00		-240.00	-13.3%	1'920.00		-360.00	-18.8%
580.303.00	AVS/AI/AC/APG/LAFS			200.00		-200.00	-100.0%				
580.35	PARTICIPATIONS A COLLECT. PUBLIQUES	41'800.00		50'000.00		-8'200.00	-16.4%	6'340.00		35'460.00	559.3%
580.352.58	Aide sociale Part. Gestion administrative CMS Monthey	41'800.00		50'000.00		-8'200.00	-16.4%	6'340.00		35'460.00	559.3%
580.36	SUBVENTIONS ACCORDEES	1'547'020.92		1'222'100.00		324'920.92	26.6%	1'540'162.53		6'858.39	0.4%
580.366	Secours et assistances (regroupement)	959'412.52		700'000.00		259'412.52	37.1%	981'536.43		-22'123.91	-2.3%
580.366.00	Avances Secours et assistances										
580.366.10	Intégration sociale région	558'510.90		497'700.00		60'810.90	12.2%	528'445.90		30'065.00	5.7%
580.366.20	Recouvrement pension alimentaires	29'097.50		24'400.00		4'697.50	19.3%	30'180.20		-1'082.70	-3.6%
580.45	PARTICIPATIONS DE COLLECT. PUBLIQUES		961'223.00		680'000.00	-281'223.00	41.4%		972'617.25	11'394.25	-1.2%
580.451.00	Contributions du Canton et Région		961'223.00		680'000.00	-281'223.00	41.4%		972'617.25	11'394.25	-1.2%
582	FONDS CANTONAL POUR L'EMPLOI	90'222.65		86'700.00		3'522.65	4.1%	85'819.25		4'403.40	5.1%
582.36	SUBVENTIONS ACCORDEES	90'222.65		86'700.00		3'522.65	4.1%	85'819.25		4'403.40	5.1%
582.361.00	Participations	90'222.65		86'700.00		3'522.65	4.1%	85'819.25		4'403.40	5.1%

Compte	Désignation	Comptes 2019		Budget 2019		Ecart comptes-budget		Comptes 2018		Ecart comptes-comptes	
		Charges	Revenus	Charges	Revenus	frs	%	Charges	Revenus	frs	%
589	AUTRES TACHES D'ASSISTANCE - INTEGRATION	92'063.55	61'687.65	102'900.00	50'300.00	-22'224.10	-42.3%	121'348.67	53'607.45	-37'365.32	-55.2%
589.30	AUTRES TACHES D'ASSISTANCE - INTEGRATION	52'885.85		57'800.00		-4'914.15	-8.5%	53'546.45		-660.60	-1.2%
589.300.00	Autorités et commissions	1'622.50		4'500.00		-2'877.50	-63.9%	4'142.50		-2'520.00	-60.8%
589.301.00	Personnel (cours de français)	9'033.75		9'400.00		-366.25	-3.9%	8'869.50		164.25	1.9%
589.301.40	Délegué régional à l'intégration	33'933.90		34'800.00		-866.10	-2.5%	32'621.45		1'312.45	4.0%
589.303.00	AVS/AI/AC/APG/LAFS	4'075.35		4'200.00		-124.65	-3.0%	3'889.60		185.75	4.8%
589.304.00	Caisse pension et prévoyance	2'802.00		2'900.00		-98.00	-3.4%	2'746.20		55.80	2.0%
589.305.00	Assurance maladie et accidents	843.35		1'000.00		-156.65	-15.7%	807.20		36.15	4.5%
589.309.00	Formation et perfectionnement	575.00		1'000.00		-425.00	-42.5%	470.00		105.00	22.3%
589.31	BIENS ET SERVICES	22'516.05		20'100.00		2'416.05	12.0%	8'755.25		13'760.80	157.2%
589.310.00	Fournitures bureau, journaux, B.O.	135.10				135.10	#DIV/0!	133.55		1.55	1.2%
589.317.10	Frais de déplacements	1'171.70				1'171.70	#DIV/0!	1'070.60		101.10	9.4%
589.318.00	Actions diverses	8'169.30		9'600.00		-1'430.70	-14.9%	3'757.60		4'411.70	117.4%
589.318.55	Participation aux repas à domicile	12'646.60		10'000.00		2'646.60	26.5%	3'428.10		9'218.50	268.9%
589.318.65	Frais de téléphone	393.35		300.00		93.35	31.1%	186.35		207.00	111.1%
589.319.10	Cotisations			200.00		-200.00	-100.0%	179.05		-179.05	-100.0%
589.36	SUBVENTIONS ACCORDEES	6'613.85		15'000.00		-8'386.15	-55.9%	49'084.82		-42'470.97	-86.5%
589.366.72	Subvention à la famille (distribution de sacs taxés)	6'613.85		15'000.00		-8'386.15	-55.9%	49'084.82		-42'470.97	-86.5%
589.39	IMPUTATIONS INTERNES	10'047.80		10'000.00		47.80	0.5%	9'962.15		85.65	0.9%
589.390.00	Charges imputées	10'047.80		10'000.00		47.80	0.5%	9'962.15		85.65	0.9%
589.43	CONTRIBUTIONS DE TIERS		9'859.65		9'300.00	-559.65	6.0%	9'274.45		-585.20	6.3%
589.434.20	Recettes cours de français		2'380.00		3'000.00	620.00	-20.7%	3'160.00		780.00	-24.7%
589.436.50	Participations de tiers		7'479.65		6'300.00	-1'179.65	18.7%	6'114.45		-1'365.20	22.3%
589.46	SUBVENTIONS ACQUISES		51'828.00		41'000.00	-10'828.00	26.4%	44'333.00		-7'495.00	16.9%
589.460.30	Aide financière fédérale "Intégration"		5'340.00			-5'340.00	#DIV/0!			-5'340.00	#DIV/0!
589.461.51	Subvention "Cours de français"		5'700.00		5'000.00	-700.00	14.0%	5'760.00		60.00	-1.0%
589.462.52	Subvention Intégration "PIC"		40'788.00		36'000.00	-4'788.00	13.3%	38'573.00		-2'215.00	5.7%

Compte	Désignation	Comptes 2019		Budget 2019		Ecart comptes-budget		Comptes 2018		Ecart comptes-comptes	
		Charges	Revenus	Charges	Revenus	frs	%	Charges	Revenus	frs	%
6	TRAFIC	3'573'098.80	89'705.85	4'265'200.00	33'300.00	-748'507.05	-17.7%	3'682'924.55	220'871.45	21'339.85	0.6%
61	ROUTES CANTONALES	601'119.20	42'115.45	618'000.00		-58'996.25	-9.5%	569'572.30		-10'568.55	-1.9%
610	ROUTES CANTONALES	601'119.20	42'115.45	618'000.00		-58'996.25	-9.5%	569'572.30		-10'568.55	-1.9%
610.31	BIENS ET SERVICES	20'288.40		10'000.00		10'288.40	102.9%	14'708.10		5'580.30	37.9%
610.314.00	Entretien des ronds points	15'074.65		10'000.00		5'074.65	50.7%	14'708.10		366.55	2.5%
610.318.50	Etudes	5'213.75				5'213.75	#DIV/0!			5'213.75	#DIV/0!
610.33	AMORTISSEMENTS COMPTABLES	109'468.95		146'000.00		-36'531.05	-25.0%			109'468.95	#DIV/0!
610.331.00	Amortissement ordinaire-patrimoine admin.	109'468.95		146'000.00		-36'531.05	-25.0%			109'468.95	#DIV/0!
610.36	SUBVENTIONS ACCORDEES	471'361.85		462'000.00		9'361.85	2.0%	554'864.20		-83'502.35	-15.0%
610.361.00	Entretien des routes classées	411'915.35		382'000.00		29'915.35	7.8%	420'876.30		-8'960.95	-2.1%
610.361.61	Entretien des routes classées (part 50% intérieur localités)	59'446.50		80'000.00		-20'553.50	-25.7%	133'987.90		-74'541.40	-55.6%
610.46	SUBVENTIONS ACQUISES		42'115.45			-42'115.45	#DIV/0!			-42'115.45	#DIV/0!
610.461.61	Participation cantonale (part 50% intérieur localités)		42'115.45			-42'115.45	#DIV/0!			-42'115.45	#DIV/0!

Compte	Désignation	Comptes 2019		Budget 2019		Ecart comptes-budget		Comptes 2018		Ecart comptes-comptes	
		Charges	Revenus	Charges	Revenus	frs	%	Charges	Revenus	frs	%
62	ROUTES COMMUNALES	1'688'002.20	7'590.40	2'353'200.00	8'300.00	-664'488.20	-28.3%	2'130'438.60	28'360.25	-421'666.55	-20.1%
620	ROUTES COMMUNALES	1'455'845.55	6'731.30	2'093'400.00	8'300.00	-635'985.75	-30.5%	1'823'719.45	24'936.10	-349'669.10	-19.4%
620.30	CHARGES DE PERSONNEL	451'182.45		435'800.00		15'382.45	3.5%	471'866.10		-20'683.65	-4.4%
620.300.00	Commissions	2'300.00		1'500.00		800.00	53.3%	1'570.00		730.00	46.5%
620.301.00	Personnel	368'507.70		355'300.00		13'207.70	3.7%	390'453.00		-21'945.30	-5.6%
620.303.00	AVS/AI/AC/APG/LAFS	33'681.50		33'300.00		381.50	1.1%	36'647.60		-2'966.10	-8.1%
620.304.00	Caisse pension et prévoyance	30'617.95		29'300.00		1'317.95	4.5%	32'232.90		-1'614.95	-5.0%
620.305.00	Assurance maladie et accidents	16'075.30		16'400.00		-324.70	-2.0%	10'962.60		5'112.70	46.6%
620.31	BIENS ET SERVICES	594'909.55		752'600.00		-157'690.45	-21.0%	727'964.40		-133'054.85	-18.3%
620.311.00	Décoration des rues et places	14'822.70		10'000.00		4'822.70	48.2%	6'633.35		8'189.35	123.5%
620.311.21	Couverts à vélos	11'000.00				11'000.00	#DIV/0!			11'000.00	#DIV/0!
620.312.10	Signalisation routière (énergie)	3'325.55		4'000.00		-674.45	-16.9%	3'797.20		-471.65	-12.4%
620.312.30	Eclairage public (énergie)	58'551.95		60'000.00		-1'448.05	-2.4%	59'997.10		-1'445.15	-2.4%
620.313.00	Numérotation des immeubles	561.90		1'500.00		-938.10	-62.5%	382.25		179.65	47.0%
620.314.00	Entretien du réseau routier	288'563.55		420'000.00		-131'436.45	-31.3%	452'129.20		-163'565.65	-36.2%
620.314.10	Signalisation routière	45'479.35		50'000.00		-4'520.65	-9.0%	29'595.80		15'883.55	53.7%
620.314.20	Pl./parcs/jardins/fontaines/murs	7'553.85		19'000.00		-11'446.15	-60.2%	11'705.45		-4'151.60	-35.5%
620.314.30	Eclairage public (maintenance)	84'304.05		115'000.00		-30'695.95	-26.7%	61'322.85		22'981.20	37.5%
620.315.62	Entret. barrières automatiques (passages à niveau)	8'616.00		8'700.00		-84.00	-1.0%	8'616.00			
620.316.00	Loyers et fermages	358.25		400.00		-41.75	-10.4%	358.25			
620.316.60	Location machines	1'615.50				1'615.50	#DIV/0!			1'615.50	#DIV/0!
620.317.10	Frais de déplacement, repas, divers	874.10				874.10	#DIV/0!	1'434.00		-559.90	-39.0%
620.318.00	Déblaiement des neiges et sablage	30'529.10		24'000.00		6'529.10	27.2%	15'060.00		15'469.10	102.7%
620.318.06	Enlèvements des déchets de rue (balayeuse)	13'713.45		20'000.00		-6'286.55	-31.4%	17'883.00		-4'169.55	-23.3%
620.318.50	Etudes routières/Eclairage public	25'040.25		20'000.00		5'040.25	25.2%	59'049.95		-34'009.70	-57.6%
620.33	AMORTISSEMENTS COMPTABLES	409'753.55		905'000.00		-495'246.45	-54.7%	623'888.95		-214'135.40	-34.3%
620.331.00	Amortissement ordinaire-patrimoine admin.	409'753.55		905'000.00		-495'246.45	-54.7%	623'888.95		-214'135.40	-34.3%
620.42	REVENUS DE BIENS		8'360.00		8'300.00	-60.00	0.7%		8'860.00	500.00	-5.6%
620.427.00	Redevances affichage		8'360.00		8'300.00	-60.00	0.7%		8'860.00	500.00	-5.6%
620.43	CONTRIBUTIONS DE TIERS		-1'628.70			1'628.70	#DIV/0!		16'076.10	17'704.80	-110.1%
620.436.10	Participation pour dommages		-3'446.95			3'446.95	#DIV/0!		8'594.90	12'041.85	-140.1%
620.436.70	Rbt salaires, APG		1'818.25			-1'818.25	#DIV/0!		7'481.20	5'662.95	-75.7%

Compte	Désignation	Comptes 2019		Budget 2019		Ecart comptes-budget		Comptes 2018		Ecart comptes-comptes	
		Charges	Revenus	Charges	Revenus	frs	%	Charges	Revenus	frs	%
622	EQUIPEMENTS, DEPOTS ET ATELIERS	232'156.65	859.10	259'800.00		-28'502.45	-11.0%	306'719.15	3'424.15	-71'997.45	-23.7%
622.30	CHARGES DE PERSONNEL	58'343.50		72'100.00		-13'756.50	-19.1%	57'711.45		632.05	1.1%
622.301.00	Personnel	41'904.00		53'200.00		-11'296.00	-21.2%	44'344.60		-2'440.60	-5.5%
622.303.00	AVS/AI/AC/APG/LAFS	4'381.70		5'000.00		-618.30	-12.4%	4'155.35		226.35	5.4%
622.304.00	Caisse pension et prévoyance	3'474.00		4'400.00		-926.00	-21.0%	3'650.95		-176.95	-4.8%
622.305.00	Assurance maladie et accidents	1'974.40		2'500.00		-525.60	-21.0%	1'423.95		550.45	38.7%
622.306.00	Vêtements de fonction	4'734.75		6'000.00		-1'265.25	-21.1%	4'136.60		598.15	14.5%
622.309.00	Formation et perfectionnement	1'874.65		1'000.00		874.65	87.5%			1'874.65	#DIV/0!
622.31	BIENS ET SERVICES	135'813.15		149'700.00		-13'886.85	-9.3%	201'418.90		-65'605.75	-32.6%
622.310.00	Matériel de bureau, imprimés	603.65		500.00		103.65	20.7%	304.75		298.90	98.1%
622.311.00	Outillage et machines	24'653.10				24'653.10	#DIV/0!	36'568.00		-11'914.90	-32.6%
622.311.10	Véhicules							21'295.00		-21'295.00	-100.0%
622.312.0	Chauffage/électricité/eau	12'200.65		13'500.00		-1'299.35	-9.6%	15'024.00		-2'823.35	-18.8%
622.312.71	Dépôts des Brèches	9'235.35		7'000.00		2'235.35	31.9%	7'760.30		1'475.05	19.0%
622.312.72	Halle des Plavaux	2'965.30		6'500.00		-3'534.70	-54.4%	7'263.70		-4'298.40	-59.2%
622.313.00	Matériel+prod. nettoy./entr.	325.55				325.55	#DIV/0!	347.25		-21.70	-6.2%
622.313.40	Carburant	30'285.35		26'000.00		4'285.35	16.5%	29'344.80		940.55	3.2%
622.314.0	Maintenance & rénovation des dépôts	1'822.85		6'000.00		-4'177.15	-69.6%	4'243.15		-2'420.30	-57.0%
622.314.71	Dépôts des Brèches	1'254.30		3'000.00		-1'745.70	-58.2%	4'156.15		-2'901.85	-69.8%
622.314.72	Halle des Plavaux	568.55		3'000.00		-2'431.45	-81.0%	87.00		481.55	553.5%
622.315.10	Maintenance/réparation machines / vhc	48'860.45		80'000.00		-31'139.55	-38.9%	69'345.30		-20'484.85	-29.5%
622.315.30	Informatique (prestations de tiers)	104.10				104.10	#DIV/0!	58.35		45.75	78.4%
622.317.10	Frais de déplacement, repas, divers			1'000.00		-1'000.00	-100.0%				
622.318.10	RPLP/contrôle tech. véhicules	4'275.50		5'000.00		-724.50	-14.5%	4'401.00		-125.50	-2.9%
622.318.61	Assurances Incendie+Bâtiments	973.65		1'700.00		-726.35	-42.7%	1'696.30		-722.65	-42.6%
622.318.62	Assurances véhicules	10'094.80		13'000.00		-2'905.20	-22.3%	13'864.40		-3'769.60	-27.2%
622.318.65	Frais de téléphone	1'613.50		3'000.00		-1'386.50	-46.2%	4'926.60		-3'313.10	-67.2%
622.33	AMORTISSEMENTS COMPTABLES	38'000.00		38'000.00				47'588.80		-9'588.80	-20.1%
622.331.00	Amortissement ordinaire-patrimoine admin.	38'000.00		38'000.00				47'588.80		-9'588.80	-20.1%
622.43	CONTRIBUTIONS DE TIERS		859.10			-859.10	#DIV/0!		3'424.15	2'565.05	-74.9%
622.434.10	Travaux pour particuliers		200.00			-200.00	#DIV/0!		200.00		
622.436.10	Participations pour dommages		659.10			-659.10	#DIV/0!		3'224.15	2'565.05	-79.6%

Compte	Désignation	Comptes 2019		Budget 2019		Ecartes comptes-budget		Comptes 2018		Ecartes comptes-comptes	
		Charges	Revenus	Charges	Revenus	frs	%	Charges	Revenus	frs	%
65	TRAFIC REGIONAL	1'283'977.40	40'000.00	1'284'000.00	25'000.00	-15'022.60	-1.2%	982'913.65	192'511.20	453'574.95	57.4%
650	TRAFIC REGIONAL	336'805.10	40'000.00	375'500.00	25'000.00	-53'694.90	-15.3%	391'963.25	980.05	-94'178.10	-24.1%
650.31	BIENS ET SERVICES	25'671.65		112'000.00		-86'328.35	-77.1%	148'558.35		-122'886.70	-82.7%
650.314.00	Maintenance & rénovation d'immeubles			2'000.00		-2'000.00	-100.0%	4'480.30		-4'480.30	-100.0%
650.318.50	Frais d'études	25'671.65		110'000.00		-84'328.35	-76.7%	144'078.05		-118'406.40	-82.2%
650.33	AMORTISSEMENTS COMPTABLES	35'445.95		40'000.00		-4'554.05	-11.4%	17'089.65		18'356.30	107.4%
650.331.00	Amortissement ordinaire-patrimoine admin.	35'445.95		40'000.00		-4'554.05	-11.4%	17'089.65		18'356.30	107.4%
650.35	PARTICIPATIONS A COLLECT. PUBLIQUES	275'687.50		223'500.00		52'187.50	23.4%	226'315.25		49'372.25	21.8%
650.351.00	Transports publics	267'156.50		215'000.00		52'156.50	24.3%	217'844.25		49'312.25	22.6%
650.352.00	Participation/études	8'531.00		8'500.00		31.00	0.4%	8'471.00		60.00	0.7%
650.43	CONTRIBUTIONS DE TIERS							980.05		980.05	-100.0%
650.436.10	Participations pour dommages							980.05		980.05	-100.0%
650.46	SUBVENTIONS ACQUISES		40'000.00		25'000.00	-15'000.00	60.0%			-40'000.00	#DIV/0!
650.461.00	Subvention canton "Halte CFF Barne"		40'000.00		25'000.00	-15'000.00	60.0%			-40'000.00	#DIV/0!
651	TRAFIC COMMUNAL	947'172.30		908'500.00		38'672.30	4.3%	590'950.40	191'531.15	547'753.05	137.1%
651.31	BIENS ET SERVICES			500.00		-500.00	-100.0%	500.00		-500.00	-100.0%
651.314.00	Entretien places d'arrêts			500.00		-500.00	-100.0%				
651.318.50	Frais d'étude / Concession							500.00		-500.00	-100.0%
651.36	SUBVENTIONS ACCORDEES	947'172.30		908'000.00		39'172.30	4.3%	590'450.40		356'721.90	60.4%
651.363.30	Bus urbain	947'172.30		908'000.00		39'172.30	4.3%	589'915.40		357'256.90	60.6%
651.366.40	Promotion abonnements bus urbain							535.00		-535.00	-100.0%
651.43	CONTRIBUTIONS DE TIERS							52'779.05		52'779.05	-100.0%
651.434.30	Recettes Bus urbain							52'779.05		52'779.05	-100.0%
651.46	SUBVENTIONS ACQUISES							138'752.10		138'752.10	-100.0%
651.461.30	Subvention cantonale							138'752.10		138'752.10	-100.0%
69	AUTRES TACHES RELATIVES AU TRAFIC			10'000.00		-10'000.00	-100.0%				
690	AUTRES TACHES RELATIVES AU TRAFIC			10'000.00		-10'000.00	-100.0%				
690.36	SUBVENTIONS ACCORDEES			10'000.00		-10'000.00	-100.0%				
690.366.36	Subventions transports publics (encouragements)			10'000.00		-10'000.00	-100.0%				

Compte	Désignation	Comptes 2019		Budget 2019		Ecart comptes-budget		Comptes 2018		Ecart comptes-comptes	
		Charges	Revenus	Charges	Revenus	frs	%	Charges	Revenus	frs	%
7	PROTECTION & AMENAG. DE L'ENVIRONNEMENT	3'235'947.12	3'042'036.67	3'592'600.00	3'154'500.00	-244'189.55	-55.7%	3'554'883.22	3'235'279.12	-125'693.65	-39.3%
70	APPROVIS. ET ALIMENTATION EN EAU POTABLE	834'746.60	834'746.60	876'500.00	876'500.00			807'356.45	807'356.45		
700	APPROVIS. ET ALIMENTATION EN EAU POTABLE	765'406.80	834'746.60	808'200.00	876'500.00	-1'039.80	1.5%	761'208.95	807'356.45	-23'192.30	50.3%
700.30	CHARGES DE PERSONNEL	222'630.75		227'900.00		-5'269.25	-2.3%	225'098.45		-2'467.70	-1.1%
700.301.00	Exploitation et administration	182'122.80		184'900.00		-2'777.20	-1.5%	185'452.30		-3'329.50	-1.8%
700.303.00	AVS/AI/AC/APG/LAFS	16'529.10		17'300.00		-770.90	-4.5%	17'397.35		-868.25	-5.0%
700.304.00	Caisse pension et prévoyance	15'147.30		15'300.00		-152.70	-1.0%	14'964.25		183.05	1.2%
700.305.00	Assurance maladie et accidents	8'057.30		8'400.00		-342.70	-4.1%	5'410.05		2'647.25	48.9%
700.306.00	Vêtements de fonction	290.90		1'000.00		-709.10	-70.9%	364.50		-73.60	-20.2%
700.309.00	Formation et perfectionnement	483.35		1'000.00		-516.65	-51.7%	1'510.00		-1'026.65	-68.0%
700.31	BIENS ET SERVICES	85'748.50		95'400.00		-9'651.50	-10.1%	79'166.79		6'581.71	8.3%
700.311.00	Outillage et matériel	10'933.40		15'000.00		-4'066.60	-27.1%	7'572.58		3'360.82	44.4%
700.312.00	Chauffage/électricité/eau	8'571.75		8'200.00		371.75	4.5%	8'637.95		-66.20	-0.8%
700.312.75	Réservoir (électricité)	2'537.90		3'700.00		-1'162.10	-31.4%	2'478.65		59.25	2.4%
700.312.76	Eau Arbrignon-Corniolot-Tunnel de la vallée	6'033.85		4'500.00		1'533.85	34.1%	6'159.30		-125.45	-2.0%
700.313.40	Carburant	1'621.30		1'400.00		221.30	15.8%	1'581.60		39.70	2.5%
700.314.00	Frais d'exploitation du réseau	49'561.25		50'000.00		-438.75	-0.9%	44'111.53		5'449.72	12.4%
700.315.10	Entretien véhicule	2'425.50		1'500.00		925.50	61.7%	531.50		1'894.00	356.3%
700.315.30	Informatique (prestations de tiers)	1'709.35		1'300.00		409.35	31.5%	795.40		913.95	114.9%
700.316.00	Loyers et fermages	50.00				50.00	#DIV/0!	50.00			
700.317.10	Frais de déplacement, repas, divers			200.00		-200.00	-100.0%	164.30		-164.30	-100.0%
700.318.40	Frais de ports	3'000.00		3'000.00				3'000.00			
700.318.50	Etudes (yc zones de protection des eaux)			10'000.00		-10'000.00	-100.0%	6'064.55		-6'064.55	-100.0%
700.318.62	Assurances Véhicules	1'036.00		1'600.00		-564.00	-35.3%	1'548.00		-512.00	-33.1%
700.318.65	Frais de téléphone	1'025.55		1'200.00		-174.45	-14.5%	1'265.34		-239.79	-19.0%
700.318.66	Redevances radio-télévision	910.00				910.00	#DIV/0!			910.00	#DIV/0!
700.318.70	Frais d'analyses	1'594.40		2'000.00		-405.60	-20.3%	3'844.04		-2'249.64	-58.5%
700.319.30	TVA Réduction déd. impôt préalable (subv.)	3'310.00				3'310.00	#DIV/0!			3'310.00	#DIV/0!
700.33	AMORTISSEMENTS COMPTABLES	316'793.85		420'000.00		-103'206.15	-24.6%	330'410.92		-13'617.07	-4.1%
700.330.70	Pertes s/Déb. Service public "Eau potable"	1'512.40				1'512.40	#DIV/0!	2'031.10		-518.70	-25.5%
700.331.00	Amortissement ordinaire-patrimoine admin.	315'281.45		420'000.00		-104'718.55	-24.9%	328'379.82		-13'098.37	-4.0%
700.35	PARTICIPATIONS A COLLECT. PUBLIQUES	6'112.00		20'000.00		-13'888.00	-69.4%	10'214.45		-4'102.45	-40.2%
700.352.70	Réseau eau potable Prest d'ingénierie/soutien - Monthey	6'112.00		20'000.00		-13'888.00	-69.4%	10'214.45		-4'102.45	-40.2%
700.38	ATTRIBUTIONS AUX FINANCEMENT SPECIAUX	91'021.70				91'021.70	#DIV/0!	70'018.34		21'003.36	30.0%
700.380.00	Excédent de financement (reporté au bilan)	91'021.70				91'021.70	#DIV/0!	70'018.34		21'003.36	30.0%
700.39	IMPUTATIONS INTERNES	43'100.00		44'900.00		-1'800.00	-4.0%	46'300.00		-3'200.00	-6.9%
700.391.00	Intérêts imputés	43'100.00		44'900.00		-1'800.00	-4.0%	46'300.00		-3'200.00	-6.9%

Compte	Désignation	Comptes 2019		Budget 2019		Ecartes comptes- budget		Comptes 2018		Ecartes comptes-comptes	
		Charges	Revenus	Charges	Revenus	frs	%	Charges	Revenus	frs	%
700.43	CONTRIBUTIONS DE TIERS		834'746.60		827'000.00	-7'746.60	0.9%		807'356.45	-27'390.15	3.4%
700.434.0	Taxes annuelles d'eau potable		795'877.65		790'000.00	-5'877.65	0.7%		767'870.40	-28'007.25	3.6%
700.434.05	Prestations EP (piscine/centrale à béton)		2'110.00			-2'110.00	#DIV/0!			-2'110.00	#DIV/0!
700.434.06	Taxes de base		431'890.50		405'000.00	-26'890.50	6.6%		429'404.45	-2'486.05	0.6%
700.434.07	Consommation facturée		361'877.15		385'000.00	23'122.85	-6.0%		338'465.95	-23'411.20	6.9%
700.434.10	Interventions diverses et pose de compteurs		50.00		1'000.00	950.00	-95.0%		477.00	427.00	-89.5%
700.434.20	Location des compteurs		37'891.00		36'000.00	-1'891.00	5.3%		35'322.65	-2'568.35	7.3%
700.436.70	Rbt de salaires, APG		927.95			-927.95	#DIV/0!		3'686.40	2'758.45	-74.8%
700.48	PRELEVEMENT SUR LES FINANCEMENTS SPECIAUX				49'500.00	49'500.00	-100.0%				
700.480.00	Insuffisance de financement (reporté au bilan)				49'500.00	49'500.00	-100.0%				
701	STATIONS DE REFOULEMENT/POMPAGE EAU POTABLE	69'339.80		68'300.00		1'039.80	1.5%	46'147.50		23'192.30	50.3%
701.31	STATIONS DE REFOULEMENT/POMPAGE EAU POTABLE	69'339.80		68'300.00		1'039.80	1.5%	46'147.50		23'192.30	50.3%
701.312.00	Chauffage/électricité/eau	38'115.20		37'000.00		1'115.20	3.0%	38'712.10		-596.90	-1.5%
701.314.00	Maintenance et réparation	26'709.35		25'000.00		1'709.35	6.8%	1'647.80		25'061.55	1520.9%
701.315.30	Informatique (prestations de tiers)			500.00		-500.00	-100.0%				
701.318.61	Assurances Incendie+Bâtiments+Machines	4'515.25		5'800.00		-1'284.75	-22.2%	5'787.60		-1'272.35	-22.0%

Compte	Désignation	Comptes 2019		Budget 2019		Ecartes comptes-budget		Comptes 2018		Ecartes comptes-comptes	
		Charges	Revenus	Charges	Revenus	frs	%	Charges	Revenus	frs	%
71	ASSAINIS. ET TRAITEMENT DES EAUX USEES	1'060'822.90	1'060'822.90	1'030'000.00	1'030'000.00			1'134'155.30	1'134'155.30		
710	STATIONS DE POMPAGE DES EAUX USEES	520'369.45	1'056'638.55	473'100.00	1'030'000.00	20'630.90	-3.7%	637'075.26	1'131'366.95	-41'977.41	8.5%
710.30	CHARGES DE PERSONNEL	28'473.65		43'100.00		-14'626.35	-33.9%	28'988.20		-514.55	-1.8%
710.301.00	Personnel technique/maintenance	23'713.95		35'500.00		-11'786.05	-33.2%	24'463.15		-749.20	-3.1%
710.303.00	AVS/AI/AC/APG/LAFS	2'198.80		3'300.00		-1'101.20	-33.4%	2'316.65		-117.85	-5.1%
710.304.00	Caisse pension et prévoyance	1'983.20		2'900.00		-916.80	-31.6%	2'062.80		-79.60	-3.9%
710.305.00	Assurance maladie et accidents	577.70		1'400.00		-822.30	-58.7%	145.60		432.10	296.8%
710.31	BIENS ET SERVICES	216'123.65		224'400.00		-8'276.35	-3.7%	138'366.47		77'757.18	56.2%
710.311.00	Outils et machines			500.00		-500.00	-100.0%	1'040.25		-1'040.25	-100.0%
710.312.00	Chauffage/électricité/eau	8'273.75		6'000.00		2'273.75	37.9%	5'806.45		2'467.30	42.5%
710.314.00	Frais d'exploitation du réseau	73'625.45		90'000.00		-16'374.55	-18.2%	34'113.30		39'512.15	115.8%
710.314.10	Assainissement canalisations	400.00		20'000.00		-19'600.00	-98.0%	9'168.45		-8'768.45	-95.6%
710.318.40	Frais de port	3'000.00		3'000.00				3'000.00			
710.318.50	Frais d'études-mandats			25'000.00		-25'000.00	-100.0%	6'645.60		-6'645.60	-100.0%
710.318.65	Frais de téléphone	1'601.05		500.00		1'101.05	220.2%	483.27		1'117.78	231.3%
710.318.66	Redevances radio-télévision	910.00				910.00	#DIV/0!			910.00	#DIV/0!
710.318.71	Taxe de financ des mesures d'élimin. compos. traces organ.	79'310.40		79'400.00		-89.60	-0.1%	78'109.15		1'201.25	1.5%
710.319.30	TVA Réduction déd. impôt préalable (subv.)	49'003.00				49'003.00	#DIV/0!			49'003.00	#DIV/0!
710.33	AMORTISSEMENTS COMPTABLES	20'869.75		27'000.00		-6'130.25	-22.7%	134'826.15		-113'956.40	-84.5%
710.330.71	Pertes s/Déb. Service public "Epuraton"	2'081.70				2'081.70	#DIV/0!	3'211.90		-1'130.20	-35.2%
710.331.00	Amortissement ordinaire-patrimoine admin.	18'788.05		27'000.00		-8'211.95	-30.4%	13'341.15		5'446.90	40.8%
710.332.00	Amortissement compl.-patrimoine admin.							118'273.10		-118'273.10	-100.0%
710.38	ATTRIBUTIONS AUX FINANCEMENT SPECIAUX	254'902.40		178'600.00		76'302.40	42.7%	334'894.44		-79'992.04	-23.9%
710.380.00	Excédent de financement (reporté au bilan) (fonct)	254'902.40		178'600.00		76'302.40	42.7%	334'894.44		-79'992.04	-23.9%
710.43	CONTRIBUTIONS DE TIERS		1'056'638.55		1'030'000.00	-26'638.55	2.6%		1'013'093.85	-43'544.70	4.3%
710.434.0	Taxes annuelles d'épuration		1'056'455.55		1'030'000.00	-26'455.55	2.6%		1'012'766.00	-43'689.55	4.3%
710.434.05	Prestations EU (fosses septiques/wc mobiles)							180.00		180.00	-100.0%
710.434.06	Taxes de base		457'550.40		425'000.00	-32'550.40	7.7%		454'590.10	-2'960.30	0.7%
710.434.07	Consommation facturée		598'905.15		605'000.00	6'094.85	-1.0%		557'995.90	-40'909.25	7.3%
710.434.20	Location des compteurs		183.00			-183.00	#DIV/0!		327.85	144.85	-44.2%
710.48	PRELEVEMENT SUR LES FINANCEMENTS SPECIAUX								118'273.10	118'273.10	-100.0%
710.480.10	Prélèvements sur les financements spéciaux (invest)								118'273.10	118'273.10	-100.0%

Compte	Désignation	Comptes 2019		Budget 2019		Ecart comptes-budget		Comptes 2018		Ecart comptes-comptes	
		Charges	Revenus	Charges	Revenus	frs	%	Charges	Revenus	frs	%
711	STATIONS D'EPURATION DES EAUX USEES	540'453.45	4'184.35	556'900.00		-20'630.90	-3.7%	497'080.04	2'788.35	41'977.41	8.5%
711.30	CHARGES DE PERSONNEL	154'381.45		143'900.00		10'481.45	7.3%	157'296.50		-2'915.05	-1.9%
711.301.00	Exploitation et administration	125'385.65		116'400.00		8'985.65	7.7%	127'784.55		-2'398.90	-1.9%
711.303.00	AVS/AI/AC/APG/LAFS	11'354.10		10'900.00		454.10	4.2%	11'974.35		-620.25	-5.2%
711.304.00	Caisse pension et prévoyance	10'417.15		9'600.00		817.15	8.5%	10'173.05		244.10	2.4%
711.305.00	Assurance maladie et accidents	5'806.75		5'500.00		306.75	5.6%	4'064.55		1'742.20	42.9%
711.306.00	Vêtements de fonction	425.90		1'000.00		-574.10	-57.4%			425.90	#DIV/0!
711.309.00	Formation et perfectionnement	991.90		500.00		491.90	98.4%	3'300.00		-2'308.10	-69.9%
711.31	BIENS ET SERVICES	281'601.25		236'500.00		45'101.25	19.1%	224'866.09		56'735.16	25.2%
711.310.00	Fourniture et matériel de bureau	707.15		500.00		207.15	41.4%	29.05		678.10	2334.3%
711.311.00	Outillage et machines	7'882.65		5'000.00		2'882.65	57.7%	4'079.11		3'803.54	93.2%
711.312.00	Chauffage/électricité/eau	67'376.25		65'600.00		1'776.25	2.7%	71'562.10		-4'185.85	-5.8%
711.313.00	Produits de traitements / adjuvants	85'219.40		48'500.00		36'719.40	75.7%	43'706.80		41'512.60	95.0%
711.313.40	Carburant	576.65		600.00		-23.35	-3.9%	504.25		72.40	14.4%
711.314.00	Maintenance et rénovation	31'116.65		25'000.00		6'116.65	24.5%	9'297.90		2'1818.75	234.7%
711.314.90	Nettoyages/Conciergerie	3'600.00		4'100.00		-500.00	-12.2%	3'600.00			
711.315.10	Entretien véhicule	2'099.70		2'000.00		99.70	5.0%	266.60		1'833.10	687.6%
711.315.30	Maintenance applications informatiques	2'738.25				2'738.25	#DIV/0!			2'738.25	#DIV/0!
711.317.10	Frais de déplacements, repas, divers			500.00		-500.00	-100.0%				
711.318.61	Assurances Incendie+Bâtiments	7'790.90		9'600.00		-1'809.10	-18.8%	9'573.35		-1'782.45	-18.6%
711.318.62	Assurances Véhicules	656.80		1'100.00		-443.20	-40.3%	1'108.10		-451.30	-40.7%
711.318.65	Frais de téléphone	1'398.55		1'000.00		398.55	39.9%	1'000.30		398.25	39.8%
711.318.70	Frais d'analyses	13'461.80		13'000.00		461.80	3.6%	14'020.90		-559.10	-4.0%
711.318.74	Elimination des boues et déchets	56'951.50		60'000.00		-3'048.50	-5.1%	66'092.63		-9'141.13	-13.8%
711.319.10	Cotisations	25.00				25.00	#DIV/0!	25.00			
711.33	AMORTISSEMENTS COMPTABLES	77'649.70		150'000.00		-72'350.30	-48.2%	89'036.15		-11'386.45	-12.8%
711.331.00	Amortissement ordinaire-patrimoine admin.	77'649.70		150'000.00		-72'350.30	-48.2%	89'036.15		-11'386.45	-12.8%
711.35	PARTICIPATIONS A COLLECT. PUBLIQUES	26'821.05		26'500.00		321.05	1.2%	25'881.30		939.75	3.6%
711.352.00	Participation à la step de Monthey	26'821.05		26'500.00		321.05	1.2%	25'881.30		939.75	3.6%
711.43	CONTRIBUTIONS DE TIERS		4'184.35			-4'184.35	#DIV/0!		2'788.35	-1'396.00	50.1%
711.434.10	Prestations en faveur de tiers (loc Mo)		3'480.00			-3'480.00	#DIV/0!			-3'480.00	#DIV/0!
711.436.70	Rbt de salaires, APG		704.35			-704.35	#DIV/0!		2'788.35	2'084.00	-74.7%

Compte	Désignation	Comptes 2019		Budget 2019		Ecartes comptes-budget		Comptes 2018		Ecartes comptes-comptes	
		Charges	Revenus	Charges	Revenus	frs	%	Charges	Revenus	frs	%
72	TRAITEMENT DES DECHETS	931'656.82	931'656.82	1'073'000.00	1'073'000.00			1'029'074.12	1'029'074.12		
720	TRAITEMENT DES DECHETS	931'656.82	931'656.82	1'073'000.00	1'073'000.00			1'029'074.12	1'029'074.12		
720.30	CHARGES DE PERSONNEL	88'205.95		146'200.00		-57'994.05	-39.7%	96'014.55		-7'808.60	-8.1%
720.300.00	Commission de l'environnement	240.00		1'500.00		-1'260.00	-84.0%	720.00		-480.00	-66.7%
720.301.00	Personnel	72'319.90		119'600.00		-47'280.10	-39.5%	79'430.80		-7'110.90	-9.0%
720.303.00	AVS/AI/AC/APG/LAFS	6'602.70		10'500.00		-3'897.30	-37.1%	7'455.50		-852.80	-11.4%
720.304.00	Caisse pension et prévoyance	6'013.50		9'300.00		-3'286.50	-35.3%	6'216.35		-202.85	-3.3%
720.305.00	Assurance maladie et accidents	3'029.85		5'300.00		-2'270.15	-42.8%	2'191.90		837.95	38.2%
720.31	BIENS ET SERVICES	711'914.55		824'000.00		-112'085.45	-13.6%	724'225.77		-12'311.22	-1.7%
720.310.00	Frais de publication/cartes d'accès	6'305.35		2'000.00		4'305.35	215.3%	6'207.85		97.50	1.6%
720.311.00	Installations de collecte	8'402.95		9'000.00		-597.05	-6.6%	46'284.85		-37'881.90	-81.8%
720.315.00	Entretien du matériel/bennes	1'143.50		10'000.00		-8'856.50	-88.6%	60.54		1'082.96	1788.8%
720.315.30	Maintenance applications informatiques			1'000.00		-1'000.00	-100.0%	2'530.00		-2'530.00	-100.0%
720.318.40	Frais de ports	1'200.00		3'000.00		-1'800.00	-60.0%	2'691.60		-1'491.60	-55.4%
720.318.66	Redevances radio-télévision	910.00		910.00		910.00	#DIV/0!			910.00	#DIV/0!
720.318.72	Enlèvement des ordures ménagères	199'899.15		230'000.00		-30'100.85	-13.1%	222'653.50		-22'754.35	-10.2%
720.318.73	Papier/carton ramassage séparé	31'995.00		48'100.00		-16'105.00	-33.5%	8'955.00		23'040.00	257.3%
720.318.74	Elimination et tri des déchets	33'162.10		33'000.00		162.10	0.5%	34'318.13		-1'156.03	-3.4%
720.318.75	Déchetterie Satom	157'215.90		128'800.00		28'415.90	22.1%	126'182.40		31'033.50	24.6%
720.318.76	Incinération des ordures ménagères Satom	180'151.45		197'000.00		-16'848.55	-8.6%	174'687.85		5'463.60	3.1%
720.318.77	Déchets verts ramassage séparé mars-nov	51'480.00		75'900.00		-24'420.00	-32.2%	55'095.00		-3'615.00	-6.6%
720.318.78	Déchets Gastrovert ramassage séparé	19'087.00		25'000.00		-5'913.00	-23.7%	21'515.00		-2'428.00	-11.3%
720.318.79	Déchets verts participation méthanisation	20'962.15		61'200.00		-40'237.85	-65.7%	14'587.15		6'375.00	43.7%
720.318.85	Surveillance des Eco-points/moloks							8'456.90		-8'456.90	-100.0%
720.33	AMORTISSEMENTS COMPTABLES	39'260.05		80'000.00		-40'739.95	-50.9%	25'294.80		13'965.25	55.2%
720.330.72	Pertes s/Déb. Service public "Déchets"	4'333.95				4'333.95	#DIV/0!	6'825.80		-2'491.85	-36.5%
720.331.00	Amortissement ordinaire-patrimoine admin.	34'926.10		80'000.00		-45'073.90	-56.3%	18'469.00		16'457.10	89.1%
720.38	ATTRIBUTIONS AUX FINANCEMENTS SPECIAUX	69'476.27				69'476.27	#DIV/0!	160'739.00		-91'262.73	-56.8%
720.380.00	Excédent de financement (reporté au bilan)	69'476.27				69'476.27	#DIV/0!	160'739.00		-91'262.73	-56.8%
720.39	IMPUTATIONS INTERNES	22'800.00		22'800.00				22'800.00			
720.390.00	Charges imputées	22'800.00		22'800.00				22'800.00			

Compte	Désignation	Comptes 2019		Budget 2019		Ecartes comptes-budget		Comptes 2018		Ecartes comptes-comptes	
		Charges	Revenus	Charges	Revenus	frs	%	Charges	Revenus	frs	%
720.43	CONTRIBUTIONS DE TIERS		931'656.82		942'100.00	10'443.18	-1.1%		1'029'074.12	97'417.30	-9.5%
720.434.71	Taxe variable "Recettes ventes de sacs taxés"		478'915.17		532'000.00	53'084.83	-10.0%		586'218.18	107'303.01	-18.3%
720.434.72	Taxes de base		339'443.95		330'000.00	-9'443.95	2.9%		334'989.45	-4'454.50	1.3%
720.434.720	Taxes de base 1.1 Particuliers		303'876.40		302'000.00	-1'876.40	0.6%		298'123.70	-5'752.70	1.9%
720.434.721	Taxes de base 1.2 Entreprises		35'567.55		28'000.00	-7'567.55	27.0%		36'865.75	1'298.20	-3.5%
720.434.73	Taxes proportionnelles (regroup 730+740)		72'106.20		50'000.00	-22'106.20	44.2%		75'917.75	3'811.55	-5.0%
720.434.730	Taxes prop. 2.1 Particuliers (regroup)		1'224.00			-1'224.00	#DIV/0!		2'137.40	913.40	-42.7%
720.434.731	Taxes prop. 2.1A Partic. Ménages								980.90	980.90	-100.0%
720.434.732	Taxes prop. 2.1B Partic. Non-résidents		1'224.00			-1'224.00	#DIV/0!		1'156.50	-67.50	5.8%
720.434.740	Taxes prop. 2.2 Entreprises (regroup)		70'882.20		50'000.00	-20'882.20	41.8%		73'780.35	2'898.15	-3.9%
720.434.741	Taxes prop. 2.2.1 Ets "Poids"		69'332.20		50'000.00	-19'332.20	38.7%		72'063.95	2'731.75	-3.8%
720.434.742	Taxes prop. 2.2.2 Ets "Employés"								-383.60	-383.60	-100.0%
720.434.744	Taxes prop. 2.2.4 Ets "Forfaitaire"		1'550.00			-1'550.00	#DIV/0!		2'100.00	550.00	-26.2%
720.435.00	Ventes diverses		4'529.15			-4'529.15	#DIV/0!			-4'529.15	#DIV/0!
720.435.20	Taxe anticipée sur le verre		24'934.00		22'000.00	-2'934.00	13.3%		22'549.80	-2'384.20	10.6%
720.435.24	Recyclage PET		3'540.00		2'600.00	-940.00	36.2%		3'260.00	-280.00	8.6%
720.435.25	Recyclage papier		7'544.80		5'000.00	-2'544.80	50.9%		4'102.95	-3'441.85	83.9%
720.435.26	Recyclage métaux		318.45		500.00	181.55	-36.3%		602.94	284.49	-47.2%
720.436.70	Rbt de salaires, APG		325.10			-325.10	#DIV/0!		1'433.05	1'107.95	-77.3%
720.48	PRELEVEMENT SUR LES FINANCEMENTS SPECIAUX				130'900.00	130'900.00	-100.0%				
720.480.00	Insuffisance de financement (reporté au bilan)				130'900.00	130'900.00	-100.0%				

Compte	Désignation	Comptes 2019		Budget 2019		Ecart comptes-budget		Comptes 2018		Ecart comptes-comptes	
		Charges	Revenus	Charges	Revenus	frs	%	Charges	Revenus	frs	%
74	CIMETIERE	39'807.05	8'200.00	50'100.00	2'000.00	-16'492.95	-34.3%	56'558.45	7'800.00	-17'151.40	-35.2%
740	CIMETIERES	39'807.05	8'200.00	50'100.00	2'000.00	-16'492.95	-34.3%	56'558.45	7'800.00	-17'151.40	-35.2%
740.30	CHARGES DE PERSONNEL	22'699.50		30'000.00		-7'300.50	-24.3%	35'570.65		-12'871.15	-36.2%
740.301.00	Personnel	18'594.05		24'500.00		-5'905.95	-24.1%	29'442.25		-10'848.20	-36.8%
740.303.00	AVS/AI/AC/APG/LAFS	1'682.05		2'300.00		-617.95	-26.9%	2'758.90		-1'076.85	-39.0%
740.304.00	Caisse pension et prévoyance	1'545.20		2'000.00		-454.80	-22.7%	2'424.05		-878.85	-36.3%
740.305.00	Assurance maladie et accidents	878.20		1'200.00		-321.80	-26.8%	945.45		-67.25	-7.1%
740.31	BIENS ET SERVICES	7'107.55		14'100.00		-6'992.45	-49.6%	15'443.75		-8'336.20	-54.0%
740.311.00	Equipement des cimetières	100.10		1'000.00		-899.90	-90.0%	164.60		-64.50	-39.2%
740.312.00	Electricité et eau	1'513.30		100.00		1'413.30	1413.3%	1'521.60		-8.30	-0.5%
740.314.00	Entretien des cimetières et fosses	5'494.15		13'000.00		-7'505.85	-57.7%	13'757.55		-8'263.40	-60.1%
740.33	AMORTISSEMENTS COMPTABLES	10'000.00		6'000.00		4'000.00	66.7%	5'544.05		4'455.95	80.4%
740.331.00	Amortissement ordinaire-patrimoine admin.	10'000.00		6'000.00		4'000.00	66.7%	5'544.05		4'455.95	80.4%
740.43	CONTRIBUTIONS DE TIERS		8'200.00		2'000.00	-6'200.00	310.0%		7'800.00	-400.00	5.1%
740.434.00	Taxes d'inhumation		8'200.00		2'000.00	-6'200.00	310.0%		7'800.00	-400.00	5.1%

Compte	Désignation	Comptes 2019		Budget 2019		Ecart comptes-budget		Comptes 2018		Ecart comptes-comptes	
		Charges	Revenus	Charges	Revenus	frs	%	Charges	Revenus	frs	%
75	CORRECTION DES EAUX	181'692.90	76'730.35	396'700.00	63'000.00	-228'737.45	-68.5%	340'415.10	109'618.25	-125'834.30	-54.5%
750	CORRECTION DES EAUX	181'692.90	76'730.35	396'700.00	63'000.00	-228'737.45	-68.5%	340'415.10	109'618.25	-125'834.30	-54.5%
750.30	CHARGES DE PERSONNEL	3'884.05		11'100.00		-7'215.95	-65.0%	11'267.45		-7'383.40	-65.5%
750.301.10	Personnel canaux	2'164.50		3'900.00		-1'735.50	-44.5%	3'317.85		-1'153.35	-34.8%
750.301.20	Personnel torrents	1'017.05		5'200.00		-4'182.95	-80.4%	6'008.35		-4'991.30	-83.1%
750.303.00	AVS/AI/AC/APG/LAFS	287.80		900.00		-612.20	-68.0%	873.90		-586.10	-67.1%
750.304.00	Caisse pension et prévoyance	264.40		700.00		-435.60	-62.2%	767.85		-503.45	-65.6%
750.305.00	Assurance maladie et accidents	150.30		400.00		-249.70	-62.4%	299.50		-149.20	-49.8%
750.31	BIENS ET SERVICES	103'758.60		106'000.00		-2'241.40	-2.1%	170'372.00		-66'613.40	-39.1%
750.314.00	Entretien du Rhône	54'439.85		50'000.00		4'439.85	8.9%	32'008.25		22'431.60	70.1%
750.314.10	Entretien des canaux	26'235.75		35'000.00		-8'764.25	-25.0%	22'331.60		3'904.15	17.5%
750.314.20	Entretien des torrents	8'083.00		21'000.00		-12'917.00	-61.5%	115'443.15		-107'360.15	-93.0%
750.318.50	Frais d'études	15'000.00				15'000.00	#DIV/0!	589.00		14'411.00	244.7%
750.33	AMORTISSEMENTS COMPTABLES	70'684.65		214'100.00		-143'415.35	-67.0%	72'979.40		-2'294.75	-3.1%
750.331.00	Amortissement ordinaire-patrimoine admin.	70'684.65		214'100.00		-143'415.35	-67.0%	72'979.40		-2'294.75	-3.1%
750.35	PARTICIPATIONS A COLLECT. PUBLIQUES	3'365.60		65'500.00		-62'134.40	-94.9%	85'796.25		-82'430.65	-96.1%
750.352.75	Entretien du Canal Stockalper	3'365.60		65'500.00		-62'134.40	-94.9%	85'796.25		-82'430.65	-96.1%
750.46	SUBVENTIONS ACQUISES		76'730.35		63'000.00	-13'730.35	21.8%		109'618.25	32'887.90	-30.0%
750.461.00	Entretien du Rhône		49'242.05		35'000.00	-14'242.05	40.7%		11'336.60	-37'905.45	334.4%
750.461.10	Entretien des canaux		19'966.55		17'500.00	-2'466.55	14.1%		6'712.75	-13'253.80	197.4%
750.461.20	Entretien des torrents		7'521.75		10'500.00	2'978.25	-28.4%		91'568.90	84'047.15	-91.8%

Compte	Désignation	Comptes 2019		Budget 2019		Ecart comptes-budget		Comptes 2018		Ecart comptes-comptes	
		Charges	Revenus	Charges	Revenus	frs	%	Charges	Revenus	frs	%
76	PROT. CONTRE LES AVALANCHES ET EBOULEMENTS			500.00		-500.00	-100.0%	255.00		-255.00	-100.0%
760	PROT. CONTRE LES AVALANCHES ET EBOULEMENTS			500.00		-500.00	-100.0%	255.00		-255.00	-100.0%
760.31	PROT. CONTRE LES AVALANCHES ET EBOULEMENTS			500.00		-500.00	-100.0%	255.00		-255.00	-100.0%
760.314.10	Maintenance et curage			500.00		-500.00	-100.0%	255.00		-255.00	-100.0%
78	PROTECTION DE L'ENVIRONNEMENT	22'167.65		22'600.00		-432.35	-1.9%	25'186.20		-3'018.55	-12.0%
780	TOILETTES PUBLIQUES	22'167.65		22'600.00		-432.35	-1.9%	25'186.20		-3'018.55	-12.0%
780.30	CHARGES DE PERSONNEL	286.55		1'000.00		-713.45	-71.3%	437.85		-151.30	-34.6%
780.301.00	Personnel technique/maintenance	234.70		700.00		-465.30	-66.5%	362.45		-127.75	-35.2%
780.303.00	AVS/AI/AC/APG/LAFS	21.25		100.00		-78.75	-78.8%	33.95		-12.70	-37.4%
780.304.00	Caisse pension et prévoyance	19.50		100.00		-80.50	-80.5%	29.85		-10.35	-34.7%
780.305.00	Assurance maladie et accidents	11.10		100.00		-88.90	-88.9%	11.60		-0.50	-4.3%
780.31	BIENS ET SERVICES	18'881.10		18'600.00		281.10	1.5%	17'748.35		1'132.75	6.4%
780.312.00	Chauffage/électricité/eau	3'140.50		2'300.00		840.50	36.5%	2'056.85		1'083.65	52.7%
780.313.00	Matériel+contrat sanitaires	109.15				109.15	#DIV/0!	20.35		88.80	436.4%
780.314.00	Entretien & rénovation	1'418.65		500.00		918.65	183.7%	278.15		1'140.50	410.0%
780.314.90	Nettoyages/Conciergerie	14'023.80		15'500.00		-1'476.20	-9.5%	15'176.85		-1'153.05	-7.6%
780.318.61	Assurances Incendie+Bâtiments	189.00		300.00		-111.00	-37.0%	216.15		-27.15	-12.6%
780.33	AMORTISSEMENTS COMPTABLES	3'000.00		3'000.00				7'000.00		-4'000.00	-57.1%
780.331.00	Amortissement ordinaire-patrimoine admin.	3'000.00		3'000.00				7'000.00		-4'000.00	-57.1%

Compte	Désignation	Comptes 2019		Budget 2019		Ecartes comptes- budget		Comptes 2018		Ecartes comptes-comptes	
		Charges	Revenus	Charges	Revenus	frs	%	Charges	Revenus	frs	%
79	AMENAGEMENT	165'053.20	129'880.00	143'200.00	110'000.00	1'973.20	5.9%	161'882.60	147'275.00	20'565.60	140.8%
790	AMENAGEMENT DU TERRITOIRE	128'061.20	129'880.00	106'400.00	110'000.00	1'781.20	-49.5%	126'430.60	147'275.00	19'025.60	-91.3%
790.30	CHARGES DE PERSONNEL	11'160.00		8'400.00		2'760.00	32.9%	11'060.00		100.00	0.9%
790.300.00	Commissions	11'160.00		7'700.00		3'460.00	44.9%	11'060.00		100.00	0.9%
790.303.00	AVS/AI/AC/APG/LAFS			700.00		-700.00	-100.0%				
790.31	BIENS ET SERVICES	88'837.70		73'000.00		15'837.70	21.7%	98'601.95		-9'764.25	-9.9%
790.310.70	Publications mise à l'enquête publique	8'314.90		8'000.00		314.90	3.9%	9'329.00		-1'014.10	-10.9%
790.315.30	Maintenance applications informatiques	4'313.35				4'313.35	#DIV/0!			4'313.35	#DIV/0!
790.318.30	Synthèse des préavis pour autoris. constr.	33'777.25		40'000.00		-6'222.75	-15.6%	52'392.50		-18'615.25	-35.5%
790.318.50	Etudes	1'349.00		15'000.00		-13'651.00	-91.0%	10'752.15		-9'403.15	-87.5%
790.318.51	Mandat d'aménagement	35'589.20		10'000.00		25'589.20	255.9%	17'774.25		17'814.95	100.2%
790.318.52	Mandat de contrôle du respect des règles énergétiques	5'494.00				5'494.00	#DIV/0!	8'354.05		-2'860.05	-34.2%
790.33	AMORTISSEMENTS COMPTABLES	28'063.50		25'000.00		3'063.50	12.3%	16'768.65		11'294.85	67.4%
790.331.00	Amortissement ordinaire-patrimoine admin.	28'063.50		25'000.00		3'063.50	12.3%	16'768.65		11'294.85	67.4%
790.43	CONTRIBUTIONS DE TIERS		129'880.00		110'000.00	-19'880.00	18.1%		147'275.00	17'395.00	-11.8%
790.431.00	Autorisation de construire		114'800.00		110'000.00	-4'800.00	4.4%		141'775.00	26'975.00	-19.0%
790.431.20	Emoluments administratifs		15'080.00			-15'080.00	#DIV/0!		5'500.00	-9'580.00	174.2%
791	PLANS DE DEVELOPPEMENT	36'992.00		36'800.00		192.00	0.5%	35'452.00		1'540.00	4.3%
791.31	BIENS ET SERVICES	36'992.00		36'800.00		192.00	0.5%	35'452.00		1'540.00	4.3%
791.318.00	Chablais Agglo	36'992.00		36'800.00		192.00	0.5%	35'452.00		1'540.00	4.3%

Compte	Désignation	Comptes 2019		Budget 2019		Ecart comptes-budget		Comptes 2018		Ecart comptes-comptes	
		Charges	Revenus	Charges	Revenus	frs	%	Charges	Revenus	frs	%
8	ECONOMIE PUBLIQUE	152'595.30	95'960.90	199'500.00	75'800.00	-67'065.60	-54.2%	191'718.45	28'470.95	-106'613.10	-65.3%
80	AGRICULTURE	16'881.60		9'800.00		7'081.60	72.3%	21'075.05	2'260.80	-1'932.65	-10.3%
800	AGRICULTURE	16'881.60		9'800.00		7'081.60	72.3%	21'075.05	2'260.80	-1'932.65	-10.3%
800.30	CHARGES DE PERSONNEL	4'495.00		6'200.00		-1'705.00	-27.5%	8'701.10		-4'206.10	-48.3%
800.300.00	Commission	2'200.00		1'200.00		1'000.00	83.3%	2'080.00		120.00	5.8%
800.301.10	Recenseur des cultures	2'040.00		2'800.00		-760.00	-27.1%	3'960.00		-1'920.00	-48.5%
800.301.20	Personnel			1'400.00		-1'400.00	-100.0%	2'202.60		-2'202.60	-100.0%
800.303.00	AVS/AI/AC/APG/LAFS	244.90		500.00		-255.10	-51.0%	206.40		38.50	18.7%
800.304.00	Caisse pension et prévoyance			200.00		-200.00	-100.0%	181.35		-181.35	-100.0%
800.305.00	Assurance maladie et accidents	10.10		100.00		-89.90	-89.9%	70.75		-60.65	-85.7%
800.31	BIENS ET SERVICES	1'212.45		1'600.00		-387.55	-24.2%	1'591.25		-378.80	-23.8%
800.317.10	Frais de déplacements	600.00		600.00				1'200.00		-600.00	-50.0%
800.318.00	Lutte contre mouches et parasites	612.45		1'000.00		-387.55	-38.8%	341.25		271.20	79.5%
800.319.10	Cotisations							50.00		-50.00	-100.0%
800.36	SUBVENTIONS ACCORDEES	11'174.15		2'000.00		9'174.15	458.7%	10'782.70		391.45	3.6%
800.365.10	Cotisations	2'029.00		2'000.00		29.00	1.5%	1'850.00		179.00	9.7%
800.365.80	Améliorations foncières	8'150.00				8'150.00	#DIV/0!	7'250.00		900.00	12.4%
800.365.81	Création réseau OQE	995.15				995.15	#DIV/0!	1'682.70		-687.55	-40.9%
800.46	SUBVENTIONS ACQUISES								2'260.80	2'260.80	-100.0%
800.461.80	Réseau écologique OQE								2'260.80	2'260.80	-100.0%

Compte	Désignation	Comptes 2019		Budget 2019		Ecart comptes- budget		Comptes 2018		Ecart comptes-comptes	
		Charges	Revenus	Charges	Revenus	frs	%	Charges	Revenus	frs	%
81	SYLVICULTURE	67'525.15	1'560.00	72'300.00	1'000.00	-5'334.85	-7.5%	60'944.95	609.55	5'629.75	9.3%
810	SYLVICULTURE	67'525.15	1'560.00	72'300.00	1'000.00	-5'334.85	-7.5%	60'944.95	609.55	5'629.75	9.3%
810.30	CHARGES DE PERSONNEL	4'552.65		10'800.00		-6'247.35	-57.8%	4'210.60		342.05	8.1%
810.301.00	Personnel	3'729.25		8'900.00		-5'170.75	-58.1%	3'485.10		244.15	7.0%
810.303.00	AVS/AI/AC/APG/LAFS	337.35		800.00		-462.65	-57.8%	326.60		10.75	3.3%
810.304.00	Caisse pension et prévoyance	309.90		700.00		-390.10	-55.7%	286.95		22.95	8.0%
810.305.00	Assurance maladie et accidents	176.15		400.00		-223.85	-56.0%	111.95		64.20	57.3%
810.31	BIENS ET SERVICES	14'960.95		31'500.00		-16'539.05	-52.5%	14'972.80		-11.85	-0.1%
810.314.00	Forêts et châtaigneraies	4'577.55		23'500.00		-18'922.45	-80.5%	9'656.70		-5'079.15	-52.6%
810.314.10	Entretien des pistes forestières	10'333.40		6'000.00		4'333.40	72.2%	5'266.10		5'067.30	96.2%
810.318.50	Etude dessertes forestières			2'000.00		-2'000.00	-100.0%				
810.319.10	Cotisations	50.00				50.00	#DIV/0!	50.00			
810.36	SUBVENTIONS ACCORDEES	48'011.55		30'000.00		18'011.55	60.0%	41'761.55		6'250.00	15.0%
810.362.00	Police forestière	30'886.55		30'000.00		886.55	3.0%	30'886.55			
810.362.82	Participation aux forêts de protection	17'125.00				17'125.00	#DIV/0!	10'875.00		6'250.00	57.5%
810.43	CONTRIBUTIONS DE TIERS		1'560.00		1'000.00	-560.00	56.0%		609.55	-950.45	155.9%
810.435.00	Produits des forêts		1'560.00		1'000.00	-560.00	56.0%		609.55	-950.45	155.9%

Compte	Désignation	Comptes 2019		Budget 2019		Ecartes comptes-budget		Comptes 2018		Ecartes comptes-comptes	
		Charges	Revenus	Charges	Revenus	frs	%	Charges	Revenus	frs	%
83	TOURISME	500.00	2'540.90	500.00	1'300.00	-1'240.90	155.1%	500.00	1'760.60	-780.30	61.9%
830	TOURISME	500.00	2'540.90	500.00	1'300.00	-1'240.90	155.1%	500.00	1'760.60	-780.30	61.9%
830.36	SUBVENTIONS ACCORDEES	500.00		500.00				500.00			
830.365.10	Organisme régional du tourisme	500.00		500.00				500.00			
830.43	CONTRIBUTIONS DE TIERS		2'540.90		1'300.00	-1'240.90	95.5%		1'760.60	-780.30	44.3%
830.434.00	Taxes de séjour		2'540.90		1'300.00	-1'240.90	95.5%		1'760.60	-780.30	44.3%
86	ENERGIE	58'787.10	3'500.00	105'800.00	3'500.00	-47'012.90	-46.0%	99'694.60		-44'407.50	-44.5%
869	DEVELOPPEMENT DURABLE - CITE DE L'ENERGIE	58'787.10	3'500.00	105'800.00	3'500.00	-47'012.90	-46.0%	99'694.60		-44'407.50	-44.5%
869.30	CHARGES DE PERSONNEL	892.00		1'100.00		-208.00	-18.9%	495.00		397.00	80.2%
869.300.00	Autorités et commissions	540.00		1'000.00		-460.00	-46.0%	480.00		60.00	12.5%
869.303.00	AVS/AI/AC/APG/LAFS			100.00		-100.00	-100.0%				
869.309.10	Formation et perfectionnement	352.00				352.00	#DIV/0!	15.00		337.00	2246.7%
869.31	BIENS ET SERVICES	27'162.70		78'100.00		-50'937.30	-65.2%	67'808.70		-40'646.00	-59.9%
869.318.35	Promotion économie d'énergie	16'262.70		55'000.00		-38'737.30	-70.4%	56'708.70		-40'446.00	-71.3%
869.318.50	Etudes	5'800.00		18'000.00		-12'200.00	-67.8%	6'000.00		-200.00	-3.3%
869.319.10	Cotisations	5'100.00		5'100.00				5'100.00			
869.35	PARTICIPATIONS A COLLECT. PUBLIQUES	22'832.40		17'100.00		5'732.40	33.5%	24'215.90		-1'383.50	-5.7%
869.352.86	Délégué à l'Energie - Monthey	22'832.40		17'100.00		5'732.40	33.5%	24'215.90		-1'383.50	-5.7%
869.36	SUBVENTIONS ACCORDEES	7'900.00		9'500.00		-1'600.00	-16.8%	7'175.00		725.00	10.1%
869.365.25	Solarplus	6'500.00		6'500.00				6'500.00			
869.366.86	Subvention pour audits énergétiques (particulier)	1'400.00		3'000.00		-1'600.00	-53.3%	675.00		725.00	107.4%
869.46	SUBVENTIONS ACQUISES		3'500.00		3'500.00					-3'500.00	#DIV/0!
869.461.10	Subv. Swissenergie + canton		3'500.00		3'500.00					-3'500.00	#DIV/0!

Compte	Désignation	Comptes 2019		Budget 2019		Ecart comptes-budget		Comptes 2018		Ecart comptes-comptes	
		Charges	Revenus	Charges	Revenus	frs	%	Charges	Revenus	frs	%
87	AUTRES EXPLOITATIONS	8'901.45	88'360.00	11'100.00	70'000.00	-20'558.55	34.9%	9'503.85	23'840.00	-65'122.40	454.3%
870	SITE DE LA CROIRE	8'901.45	88'360.00	11'100.00	70'000.00	-20'558.55	34.9%	9'503.85	23'840.00	-65'122.40	454.3%
870.30	SITE DE LA CROIRE			3'100.00		-3'100.00	-100.0%				
870.301.00	Personnel			2'500.00		-2'500.00	-100.0%				
870.303.00	AVS/AI/AC/APG/LAFS			200.00		-200.00	-100.0%				
870.304.00	Caisse pension et prévoyance			200.00		-200.00	-100.0%				
870.305.00	Assurance maladie et accidents			200.00		-200.00	-100.0%				
870.31	SITE DE LA CROIRE	6'501.45		5'600.00		901.45	16.1%	7'103.85		-602.40	-8.5%
870.312.00	Electricité	62.45		100.00		-37.55	-37.6%	62.60		-0.15	-0.2%
870.314.00	Entretien Site de la Croire	6'205.00		5'000.00		1'205.00	24.1%	7'041.25		-836.25	-11.9%
870.315.30	Maintenance applications informatiques	234.00		500.00		-266.00	-53.2%			234.00	#DIV/0!
870.39	SITE DE LA CROIRE	2'400.00		2'400.00				2'400.00			
870.390.00	Charges imputées	2'400.00		2'400.00				2'400.00			
870.43	SITE DE LA CROIRE		88'360.00		70'000.00	-18'360.00	26.2%		23'840.00	-64'520.00	270.6%
870.434.10	Taxes Site de la Croire		88'360.00		70'000.00	-18'360.00	26.2%		23'840.00	-64'520.00	270.6%

Compte	Désignation	Comptes 2019		Budget 2019		Ecartes comptes-budget		Comptes 2018		Ecartes comptes-comptes	
		Charges	Revenus	Charges	Revenus	frs	%	Charges	Revenus	frs	%
9	FINANCES ET IMPOTS	2'018'433.82	26'807'705.33	1'455'200.00	26'098'900.00	-145'571.51	0.6%	1'760'352.47	26'772'154.98	222'531.00	-0.9%
90	IMPOTS	1'087'126.12	23'276'798.21	520'000.00	22'690'000.00	-19'672.09	0.1%	773'155.57	23'580'920.48	618'092.82	-2.7%
900	IMPOTS PERSONNES PHYSIQUES	1'076'724.42	21'679'337.11	510'000.00	20'080'000.00	-1'032'612.69	5.3%	760'372.20	20'371'978.28	-991'006.61	5.1%
900.33	PERTES CREANCES FISCALES	861'214.52		310'000.00		551'214.52	177.8%	547'582.55		313'631.97	57.3%
900.330.00	Remises d'impôts	16'985.58		10'000.00		6'985.58	69.9%	14'441.35		2'544.23	17.6%
900.330.10	Pertes fiscales Revenu+Fortune	469'228.94		300'000.00		169'228.94	56.4%	328'141.20		141'087.74	43.0%
900.330.20	Pertes sur débiteurs (provision)	375'000.00				375'000.00	#DIV/0!	205'000.00		170'000.00	82.9%
900.34	PARTS ET CONTRIB. SANS AFFECTATION	215'509.90		200'000.00		15'509.90	7.8%	212'789.65		2'720.25	1.3%
900.341.00	Impôts s/immeubles bâtis (188 LF)	215'509.90		200'000.00		15'509.90	7.8%	212'789.65		2'720.25	1.3%
900.40	IMPOTS		21'679'337.11		20'080'000.00	-1'599'337.11	8.0%		20'371'978.28	-1'307'358.83	6.4%
900.400.00	Revenu des personnes physiques		15'966'383.30		15'200'000.00	-766'383.30	5.0%		15'034'763.22	-931'620.08	6.2%
900.400.10	Fortune des personnes physiques		1'895'418.75		1'500'000.00	-395'418.75	26.4%		1'691'581.25	-203'837.50	12.1%
900.400.30	Impôt prélevé à la source		968'634.26		1'000'000.00	31'365.74	-3.1%		1'017'708.16	49'073.90	-4.8%
900.400.40	Impôt personnel		59'695.55		55'000.00	-4'695.55	8.5%		56'876.30	-2'819.25	5.0%
900.402.00	Impôt foncier		876'351.15		880'000.00	3'648.85	-0.4%		849'471.45	-26'879.70	3.2%
900.402.10	Impôts s/immeubles bâtis (188 LF)		176'605.90		170'000.00	-6'605.90	3.9%		177'917.50	1'311.60	-0.7%
900.403.00	Impôt sur les gains immobiliers		479'403.45		320'000.00	-159'403.45	49.8%		337'239.85	-142'163.60	42.2%
900.403.10	Impôt sur le capital et gains de loteries		451'340.85		330'000.00	-121'340.85	36.8%		362'525.85	-88'815.00	24.5%
900.404.00	Droits de mutation		718'014.65		450'000.00	-268'014.65	59.6%		624'565.50	-93'449.15	15.0%
900.405.00	Impôt sur successions et donations		837.25		90'000.00	89'162.75	-99.1%		89'096.55	88'259.30	-99.1%
900.406.00	Impôt sur les chiens		85'560.00		80'000.00	-5'560.00	7.0%		74'365.65	-11'194.35	15.1%
900.407.00	Amendes fiscales		1'092.00		5'000.00	3'908.00	-78.2%		55'867.00	54'775.00	-98.0%

Compte	Désignation	Comptes 2019		Budget 2019		Ecart comptes-budget		Comptes 2018		Ecart comptes-comptes	
		Charges	Revenus	Charges	Revenus	frs	%	Charges	Revenus	frs	%
901	IMPOTS PERSONNES MORALES	10'401.70	1'597'461.10	10'000.00	2'610'000.00	1'012'940.60	-39.0%	12'783.37	3'208'942.20	1'609'099.43	-50.3%
901.33	PERTES CREANCES FISCALES	10'401.70		10'000.00		401.70	4.0%	12'783.37		-2'381.67	-18.6%
901.330.10	Pertes sur impôts	10'401.70		10'000.00		401.70	4.0%	12'783.37		-2'381.67	-18.6%
901.40	IMPOTS		1'597'461.10		2'610'000.00	1'012'538.90	-38.8%		3'208'942.20	1'611'481.10	-50.2%
901.401.00	Impôt sur le bénéfice		557'696.05		1'490'000.00	932'303.95	-62.6%		1'911'055.55	1'353'359.50	-70.8%
901.401.10	Impôt sur le capital		482'063.85		480'000.00	-2'063.85	0.4%		654'410.80	172'346.95	-26.3%
901.401.20	Impôt minimum		136'628.15		150'000.00	13'371.85	-8.9%		162'946.40	26'318.25	-16.2%
901.402.00	Impôt foncier		418'570.05		490'000.00	71'429.95	-14.6%		480'529.45	61'959.40	-12.9%
901.407.00	Amendes fiscales		2'503.00			-2'503.00	#DIV/0!			-2'503.00	#DIV/0!

Compte	Désignation	Comptes 2019		Budget 2019		Ecart comptes-budget		Comptes 2018		Ecart comptes-comptes	
		Charges	Revenus	Charges	Revenus	frs	%	Charges	Revenus	frs	%
92	PEREQUATION FINANCIERE		2'415'682.00		2'369'800.00	-45'882.00	1.9%		2'022'577.00	-393'105.00	19.4%
920	PEREQUATION FINANCIERE		2'415'682.00		2'369'800.00	-45'882.00	1.9%		2'022'577.00	-393'105.00	19.4%
920.44	PARTS COMMUNALES A DES RECETTES CANTONALES		2'415'682.00		2'369'800.00	-45'882.00	1.9%		2'022'577.00	-393'105.00	19.4%
920.444.10	Répart. en faveur de la cne du fds des ressources		2'242'371.00		2'196'500.00	-45'871.00	2.1%		1'830'017.00	-412'354.00	22.5%
920.444.20	Aide transitoire en faveur de la cne du fds de compens.		173'311.00		173'300.00	-11.00	0.0%		192'560.00	19'249.00	-10.0%
93	QUOTES-PARTS AUX RECETTES		378'486.10		380'800.00	2'313.90	-0.6%		377'968.85	-517.25	0.1%
930	PARTS DES CNES AUX RECETTES DE LA CONFEDERATION		7'165.00		8'000.00	835.00	-10.4%		7'972.50	807.50	-10.1%
930.44	PARTS DES CNES AUX RECETTES DE LA CONFEDERATION		7'165.00		8'000.00	835.00	-10.4%		7'972.50	807.50	-10.1%
930.440.00	Parts à des recettes fédérales "Taxes Co2"		7'165.00		8'000.00	835.00	-10.4%		7'972.50	807.50	-10.1%
932	PARTS DES CNES AUX REGALES & PATENTES		371'321.10		372'800.00	1'478.90	-0.4%		369'996.35	-1'324.75	0.4%
932.41	PARTS DES CNES AUX REGALES & PATENTES		360'590.70		364'000.00	3'409.30	-0.9%		361'156.90	566.20	-0.2%
932.411.10	Redevance Bas-Valais Energies		360'590.70		364'000.00	3'409.30	-0.9%		361'156.90	566.20	-0.2%
932.44	PARTS DES CNES AUX REGALES & PATENTES		10'730.40		8'800.00	-1'930.40	21.9%		8'839.45	-1'890.95	21.4%
932.441.00	Parts aux patentes des appareils/automates		6'270.00		4'800.00	-1'470.00	30.6%		4'950.00	-1'320.00	26.7%
932.441.10	Parts aux patentes des établissements publics		4'460.40		4'000.00	-460.40	11.5%		3'889.45	-570.95	14.7%

Compte	Désignation	Comptes 2019		Budget 2019		Ecart comptes-budget		Comptes 2018		Ecart comptes-comptes	
		Charges	Revenus	Charges	Revenus	frs	%	Charges	Revenus	frs	%
94	GERANCE DE LA FORTUNE ET DES DETTES	931'307.70	736'739.02	935'200.00	658'300.00	-82'331.32	-29.7%	987'196.90	790'688.65	-1'939.57	-1.0%
940	INTERETS	880'120.35	603'686.77	883'300.00	525'300.00	-81'566.42	-22.8%	931'998.70	657'636.40	2'071.28	0.8%
940.32	INTERETS PASSIFS	880'120.35		883'300.00		-3'179.65	-0.4%	931'998.70		-51'878.35	-5.6%
940.321.10	Intérêts de retard	153.05				153.05	#DIV/0!	93.65		59.40	63.4%
940.322.00	Intérêts dette à moyen et long terme	664'051.00		693'300.00		-29'249.00	-4.2%	716'618.00		-52'567.00	-7.3%
940.329.0	Intérêts rémunérateurs	215'916.30		190'000.00		25'916.30	13.6%	215'287.05		629.25	0.3%
940.329.00	Intérêts rémunérateurs Pers. Phys.	143'096.20		140'000.00		3'096.20	2.2%	185'984.35		-42'888.15	-23.1%
940.329.10	Intérêts rémunérateurs Pers. Morales	72'820.10		50'000.00		22'820.10	45.6%	29'302.70		43'517.40	148.5%
940.42	REVENUS DE BIENS		469'186.97		392'800.00	-76'386.97	19.4%		507'069.85	37'882.88	-7.5%
940.420.00	Intérêts des c/c		0.04			-0.04	#DIV/0!			-0.04	#DIV/0!
940.421.0	Intérêts sur créances		334'499.72		285'000.00	-49'499.72	17.4%		356'061.42	21'561.70	-6.1%
940.421.00	Intérêts sur créances Pers Phys.		270'867.22		245'000.00	-25'867.22	10.6%		311'739.37	40'872.15	-13.1%
940.421.10	Intérêts sur créances Pers Morales		63'632.50		40'000.00	-23'632.50	59.1%		44'322.05	-19'310.45	43.6%
940.422.00	Intérêts, dividendes sur placements		161.31			-161.31	#DIV/0!		6.00	-155.31	2588.5%
940.424.10	Rachat d'ADB impôts pers. physiques		20'584.25		5'000.00	-15'584.25	311.7%		35'327.43	14'743.18	-41.7%
940.426.00	Revenu des participations permanentes		66'061.65		55'000.00	-11'061.65	20.1%		67'795.00	1'733.35	-2.6%
940.426.10	Dividendes et intérêts BVE		47'880.00		47'800.00	-80.00	0.2%		47'880.00		
940.49	IMPUTATIONS INTERNES		134'499.80		132'500.00	-1'999.80	1.5%		150'566.55	16'066.75	-10.7%
940.491.00	Intérêts imputés		134'499.80		132'500.00	-1'999.80	1.5%		150'566.55	16'066.75	-10.7%

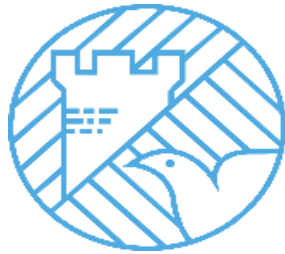
Compte	Désignation	Comptes 2019		Budget 2019		Ecart comptes- budget		Comptes 2018		Ecart comptes-comptes	
		Charges	Revenus	Charges	Revenus	frs	%	Charges	Revenus	frs	%
942	IMMEUBLES DU PATRIMOINE FINANCIER	51'187.35	133'052.25	51'900.00	133'000.00	-764.90	0.9%	55'198.20	133'052.25	-4'010.85	5.2%
942.30	CHARGES DE PERSONNEL			100.00		-100.00	-100.0%	101.10		-101.10	-100.0%
942.301.00	Personnel technique/maintenance			100.00		-100.00	-100.0%	83.65		-83.65	-100.0%
942.303.00	AVS/AI/AC/APG/LAFS							7.85		-7.85	-100.0%
942.304.00	Caisse pension et prévoyance							6.90		-6.90	-100.0%
942.305.00	Assurance maladie et accidents							2.70		-2.70	-100.0%
942.31	BIENS ET SERVICES	51'187.35		51'800.00		-612.65	-1.2%	55'097.10		-3'909.75	-7.1%
942.312.0	Chauffage/électricité/eau	300.00		300.00				317.55		-17.55	-5.5%
942.312.33	Bâtiment Bellevue	300.00		300.00				317.55		-17.55	-5.5%
942.314.0	Maintenance & rénovation d'immeubles							75.10		-75.10	-100.0%
942.314.33	Bâtiment Bellevue							75.10		-75.10	-100.0%
942.314.50	Entretien des terrains							3'406.65		-3'406.65	-100.0%
942.316.00	Loyers et fermages	50'000.00		50'000.00				50'000.00			
942.318.61	Assurances Incendie+Bâtiments	887.35		1'500.00		-612.65	-40.8%	1'297.80		-410.45	-31.6%
942.42	REVENUS DE BIENS		106'202.25		106'200.00	-2.25	0.0%		106'202.25		
942.423.00	Loyers		106'202.25		106'200.00	-2.25	0.0%		106'202.25		
942.49	IMPUTATIONS INTERNES		26'850.00		26'800.00	-50.00	0.2%		26'850.00		
942.490.00	Charges imputées		26'850.00		26'800.00	-50.00	0.2%		26'850.00		

Compte	Désignation	Comptes 2019		Budget 2019		Ecartes comptes- budget		Comptes 2018		Ecartes comptes-comptes	
		Charges	Revenus	Charges	Revenus	frs	%	Charges	Revenus	frs	%
0	ADMINISTRATION GENERALE	2'864'178.24	136'745.00	2'867'600.00	125'900.00	-14'266.76	-0.5%	2'604'799.47	178'922.50	301'556.27	12.4%
01	LEGISLATIF ET EXECUTIF	371'675.70	3'205.60	409'100.00	1'300.00	-39'329.90	-9.6%	340'312.10	2'050.70	30'208.70	8.9%
011	LEGISLATIF	110'586.95		149'400.00		-38'813.05	-26.0%	86'512.70		24'074.25	27.8%
012	EXECUTIF	261'088.75	3'205.60	259'700.00	1'300.00	-516.85	-0.2%	253'799.40	2'050.70	6'134.45	2.4%
02	ADMINISTRATION GENERALE	2'254'561.84	113'674.35	2'269'500.00	107'200.00	-21'412.51	-1.0%	2'096'206.17	159'251.80	203'933.12	10.5%
020	ADMIN. DES FINANCES ET CONTRIBUTIONS	404'397.13	29'757.30	381'500.00	35'500.00	28'639.83	8.3%	421'294.20	60'835.85	14'181.48	3.9%
021	ADMINISTRATION DE DISTRICT	65'167.60		84'600.00		-19'432.40	-23.0%	63'968.60		1'199.00	1.9%
029	ADMINISTRATION GENERALE ET DIVERS	1'784'997.11	83'917.05	1'803'400.00	71'700.00	-30'619.94	-1.8%	1'610'943.37	98'415.95	188'552.64	12.5%
09	BATIMENTS ADMINISTRATIFS	237'940.70	19'865.05	189'000.00	17'400.00	46'475.65	27.1%	168'281.20	17'620.00	67'414.45	44.7%
090	BATIMENTS ADMINISTRATIFS	237'940.70	19'865.05	189'000.00	17'400.00	46'475.65	27.1%	168'281.20	17'620.00	67'414.45	44.7%
1	SECURITE PUBLIQUE	2'496'036.90	608'795.25	2'605'000.00	495'500.00	-222'258.35	-10.5%	2'314'210.40	553'112.55	126'143.80	7.2%
10	PROTECTION JURIDIQUE	444'824.60	247'688.00	500'000.00	247'000.00	-55'863.40	-22.1%	398'778.60	245'678.00	44'036.00	28.8%
100	CADASTRE, POIDS ET MESURES	168'026.25	75'635.00	218'500.00	87'000.00	-39'108.75	-29.7%	122'760.75	85'839.00	55'469.50	150.2%
101	JUSTICE DIVERS + DROIT DE CITE	2'520.00	8'800.00	2'500.00	20'000.00	11'220.00	-64.1%	2'065.00	15'500.00	7'155.00	-53.3%
102	OFFICE DE LA POPULATION	274'278.35	163'253.00	279'000.00	140'000.00	-27'974.65	-20.1%	273'952.85	144'339.00	-18'588.50	-14.3%
11	POLICE	1'384'707.30	90'324.00	1'394'500.00	51'900.00	-48'216.70	-3.6%	1'254'022.75	81'164.65	121'525.20	10.4%
113	SERVICE DE POLICE	1'384'707.30	90'324.00	1'394'500.00	51'900.00	-48'216.70	-3.6%	1'254'022.75	81'164.65	121'525.20	10.4%
12	JUSTICE	384'903.25	86'978.55	407'800.00	48'000.00	-61'875.30	-17.2%	367'946.00	53'668.05	-16'353.25	-5.2%
120	AUTORITES JUDICIAIRES	31'083.85	13'253.55	34'400.00	13'500.00	-3'069.70	-14.7%	28'987.15	10'572.55	-584.30	-3.2%
121	TRIBUNAL DE DISTRICT	63'773.35		58'500.00		5'273.35	9.0%	57'097.20		6'676.15	11.7%
122	AUTORITE DE PROTECTION DE L'ENFANT ET DE L'ADULTE	290'046.05	73'725.00	314'900.00	34'500.00	-64'078.95	-22.9%	281'861.65	43'095.50	-22'445.10	-9.4%
14	POLICE DU FEU	272'339.85	183'804.70	287'000.00	148'600.00	-49'864.85	-36.0%	263'473.20	160'427.65	-14'510.40	-14.1%
140	POLICE DU FEU	272'339.85	183'804.70	287'000.00	148'600.00	-49'864.85	-36.0%	263'473.20	160'427.65	-14'510.40	-14.1%
16	PROT. DE LA POPULATION ET DES BIENS CULTURELS	9'261.90		15'700.00		-6'438.10	-41.0%	29'989.85	12'174.20	-8'553.75	-48.0%
160	PROTECTION CIVILE	6'549.30		5'900.00		649.30	11.0%	27'071.45	12'174.20	-8'347.95	-56.0%
161	PROTECTION DE LA POPULATION	2'712.60		9'800.00		-7'087.40	-72.3%	2'918.40		-205.80	-7.1%
2	ENSEIGNEMENT ET FORMATION	8'377'662.86	404'264.90	8'830'100.00	327'700.00	-529'002.04	-6.2%	9'054'425.71	414'203.80	-666'823.95	-7.7%
20	ECOLE PUBLIQUE	176'370.75	7'200.00	198'800.00	7'200.00	-22'429.25	-11.7%	236'066.05	7'200.00	-59'695.30	-26.1%
200	ECOLE PRIMAIRE 1H-2H (enfantines)	176'370.75	7'200.00	198'800.00	7'200.00	-22'429.25	-11.7%	236'066.05	7'200.00	-59'695.30	-26.1%
21	ECOLE PUBLIQUE	7'423'476.25	242'173.65	7'772'200.00	144'500.00	-446'397.40	-5.9%	7'961'489.66	221'285.90	-558'901.16	-7.2%
210	ECOLE PRIMAIRE 3H-8H	5'550'281.75	96'657.75	5'909'700.00	19'100.00	-436'976.00	-7.4%	6'091'414.10	38'283.15	-599'506.95	-9.9%
211	CYCLE D'ORIENTATION 9H-11H	1'758'950.85	104'423.90	1'764'800.00	90'900.00	-19'373.05	-1.2%	1'783'131.06	148'838.95	20'234.84	1.2%
213	ECOLE SECONDAIRES DU 2EME DEGRE/COLLEGES	83'191.50	41'092.00	71'000.00	34'500.00	5'599.50	15.3%	68'891.10	34'163.80	7'372.20	21.2%
215	ACTIVITES CREATRICES MANUELLES ET TEXTILES	31'052.15		26'700.00		4'352.15	16.3%	18'053.40		12'998.75	72.0%
22	ECOLE SPECIALISEES	70'568.06	400.00	107'300.00	11'000.00	-26'131.94	-27.1%	118'693.00	8'532.00	-39'992.94	-36.3%
220	ECOLE SPECIALISEES	70'568.06	400.00	107'300.00	11'000.00	-26'131.94	-27.1%	118'693.00	8'532.00	-39'992.94	-36.3%
23	FORMATION PROFESSIONNELLE	164'328.20	80'373.85	206'300.00	95'000.00	-27'345.65	-24.6%	209'274.65	103'287.00	-22'033.30	-20.8%
239	FORMATION PROFESSIONNELLE	164'328.20	80'373.85	206'300.00	95'000.00	-27'345.65	-24.6%	209'274.65	103'287.00	-22'033.30	-20.8%
29	AUTRES TACHES D'ENSEIGNEMENT	542'919.60	74'117.40	545'500.00	70'000.00	-6'697.80	-1.4%	528'902.35	73'898.90	13'798.75	3.0%
290	ADMINISTRATION	526'406.60	74'117.40	532'500.00	70'000.00	-10'210.80	-2.2%	516'086.15	73'898.90	10'101.95	2.3%
291	ORIENTATION PROFESSIONNELLE	16'513.00		13'000.00		3'513.00	27.0%	12'816.20		3'696.80	28.8%
3	CULTURE, LOISIRS ET CULTURE	2'203'960.50	154'588.96	1'997'100.00	122'400.00	174'671.54	9.3%	1'992'097.80	135'430.10	192'703.84	10.4%
30	ENCOURAGEMENT A LA CULTURE	503'808.80	68'916.96	489'700.00	54'600.00	-208.16	0.0%	483'664.30	60'903.20	12'130.74	2.9%
300	BIBLIOTHEQUE	259'931.30	43'602.30	263'800.00	41'100.00	-6'371.00	-2.9%	243'257.00	41'808.20	14'880.20	7.4%
303	SOCIETES LOCALES	51'417.45	145.00	55'700.00		-4'427.55	-7.9%	56'594.10	200.00	-5'121.65	-9.1%
304	ECOLE DE MUSIQUE & ATELIERS MUSICAUX	25'294.75	9'508.00	24'000.00	6'500.00	-1'713.25	-9.8%	18'011.55	6'500.00	4'275.20	37.1%
309	AUTRES TACHES CULTURELLES	167'165.30	15'661.66	146'200.00	7'000.00	12'303.64	8.8%	165'801.65	12'395.00	-1'903.01	-1.2%
32	MEDIAS	90'127.05		74'200.00		15'927.05	21.5%	51'092.20		39'034.85	76.4%
320	MEDIAS	90'127.05		74'200.00		15'927.05	21.5%	51'092.20		39'034.85	76.4%
33	PARCS PUBLICS ET CHEMINS PEDESTRES	127'962.30		174'400.00		-46'437.70	-26.6%	164'018.40		-36'056.10	-22.0%

Compte	Désignation	Comptes 2019				Budget 2019		Ecartes comptes- budget		Comptes 2018		Ecartes comptes-comptes	
		Charges		Revenus		Charges	Revenus	frs	%	Charges	Revenus	frs	%
330	PARCS PUBLICS ET CHEMINS PEDESTRES	127'962.30		174'400.00		-46'437.70	-26.6%	164'018.40		-36'056.10	-22.0%		
34	SPORTS	395'533.90	35'438.30	403'000.00	30'600.00	-12'304.40	-3.3%	372'681.75	32'155.90	19'569.75	5.7%		
340	SPORTS	321'159.80	9'900.00	325'700.00	9'900.00	-4'540.20	-1.4%	298'302.60	11'827.70	24'784.90	8.7%		
341	PISCINE	74'374.10	25'538.30	77'300.00	20'700.00	-7'764.20	-13.7%	74'379.15	20'328.20	-5'215.15	-9.6%		
35	AUTRES LOISIRS	376'328.75	50'233.70	326'200.00	37'200.00	37'095.05	12.8%	391'228.80	42'371.00	-22'762.75	-6.5%		
350	PLACES DE JEUX ET DE SKATE	25'571.00		16'500.00		9'071.00	55.0%	34'353.40		-8'782.40	-25.6%		
351	LOISIRS	350'757.75	50'233.70	309'700.00	37'200.00	28'024.05	10.3%	356'875.40	42'371.00	-13'980.35	-4.4%		
39	EGLISES	710'199.70		529'600.00		180'599.70	34.1%	529'412.35		180'787.35	34.1%		
390	EGLISE CATHOLIQUE ROMAINE	575'575.70		399'600.00		175'975.70	44.0%	394'940.35		180'635.35	45.7%		
391	EGLISE REFORMEE EVANGELIQUE	134'624.00		130'000.00		4'624.00	3.6%	134'472.00		152.00	0.1%		
4	SANTE	825'882.70		768'200.00		57'682.70	7.5%	713'194.10		112'688.60	15.8%		
44	CENTRE MEDICO-SOCIAL REGIONAL	430'815.00		410'800.00		20'015.00	4.9%	374'358.30		56'456.70	15.1%		
440	CENTRE MEDICO-SOCIAL REGIONAL	430'815.00		410'800.00		20'015.00	4.9%	374'358.30		56'456.70	15.1%		
45	PROPHYLAXIE, LUTTE CONTRE LES MALADIES	23'496.15		22'800.00		696.15	3.1%	21'648.20		1'847.95	8.5%		
450	LUTTE CONTRE LES MALADIES (ALCOOL/DROGUE)	20'259.35		19'500.00		759.35	3.9%	18'493.20		1'766.15	9.6%		
459	LUTTE CONTRE LES AUTRES MALADIES	3'236.80		3'300.00		-63.20	-1.9%	3'155.00		81.80	2.6%		
46	SERVICE MEDICAL DES ECOLES	286'269.95		264'500.00		21'769.95	8.2%	256'846.95		29'423.00	11.5%		
460	SANTE SCOLAIRE & PROPHYLAXIE DENTAIRE	286'269.95		264'500.00		21'769.95	8.2%	256'846.95		29'423.00	11.5%		
49	AUTRES DEPENSES DE SANTE	85'301.60		70'100.00		15'201.60	21.7%	60'340.65		24'960.95	41.4%		
490	AUTRES DEPENSES DE SANTE	85'301.60		70'100.00		15'201.60	21.7%	60'340.65		24'960.95	41.4%		
5	PREVOYANCE SOCIALE	6'903'810.07	2'814'932.30	6'500'400.00	2'369'500.00	-42'022.23	-1.0%	6'564'747.45	2'737'557.65	261'687.97	6.8%		
50	AVS ET AI	28'875.10	23'173.50	24'500.00	22'300.00	3'501.60	159.2%	27'382.50	22'567.60	886.70	18.4%		
500	AGENCE AVS	28'875.10	23'173.50	24'500.00	22'300.00	3'501.60	159.2%	27'382.50	22'567.60	886.70	18.4%		
53	AUTRES ASSURANCES SOCIALES	509'037.10		452'200.00		56'837.10	12.6%	483'589.65		25'447.45	5.3%		
530	PREST. COMPLEMENTAIRES A L'AVS ET L'AI	509'037.10		452'200.00		56'837.10	12.6%	483'589.65		25'447.45	5.3%		
54	PROTECTION DE LA JEUNESSE	3'212'612.50	1'619'757.45	3'204'400.00	1'457'000.00	-154'544.95	-8.8%	2'938'704.50	1'508'208.05	162'358.60	11.3%		
540	PROTECTION DE LA JEUNESSE	87'996.05	1'600.00	90'200.00	3'500.00	-303.95	-0.4%	83'772.65	1'500.00	4'123.40	5.0%		
541	GARDERIES D'ENFANTS, CRECHES	3'124'616.45	1'618'157.45	3'114'200.00	1'453'500.00	-154'241.00	-9.3%	2'854'931.85	1'506'708.05	158'235.20	11.7%		
55	INSTITUTIONS HANDICAPES / SOCIALES	907'140.75		895'700.00		11'440.75	1.3%	849'539.85		57'600.90	6.8%		
550	INSTITUTIONS HANDICAPES / SOCIALES	907'140.75		895'700.00		11'440.75	1.3%	849'539.85		57'600.90	6.8%		
57	ETABLISSEMENT MEDICO-SOCIAL (EMS)	473'477.50	149'090.70	459'900.00	159'900.00	24'386.80	8.1%	509'940.50	180'557.30	-4'996.40	-1.5%		
570	ETABLISSEMENT MEDICO-SOCIAL (EMS)	473'477.50	149'090.70	459'900.00	159'900.00	24'386.80	8.1%	509'940.50	180'557.30	-4'996.40	-1.5%		
58	ASSISTANCE	1'772'667.12	1'022'910.65	1'463'700.00	730'300.00	16'356.47	2.2%	1'755'590.45	1'026'224.70	20'390.72	2.8%		
580	AIDE SOCIALE INDIVIDUELLE	1'590'380.92	961'223.00	1'274'100.00	680'000.00	35'057.92	5.9%	1'548'422.53	972'617.25	53'352.64	9.3%		
582	FONDS CANTONAL POUR L'EMPLOI	90'222.65		86'700.00		3'522.65	4.1%	85'819.25		4'403.40	5.1%		
589	AUTRES TACHES D'ASSISTANCE - INTEGRATION	92'063.55	61'687.65	102'900.00	50'300.00	-22'224.10	-42.3%	121'348.67	53'607.45	-37'365.32	-55.2%		
6	TRAFIC	3'573'098.80	89'705.85	4'265'200.00	33'300.00	-748'507.05	-17.7%	3'682'924.55	220'871.45	21'339.85	0.6%		
61	ROUTES CANTONALES	601'119.20	42'115.45	618'000.00		-58'996.25	-9.5%	569'572.30		-10'568.55	-1.9%		
610	ROUTES CANTONALES	601'119.20	42'115.45	618'000.00		-58'996.25	-9.5%	569'572.30		-10'568.55	-1.9%		
62	ROUTES COMMUNALES	1'688'002.20	7'590.40	2'353'200.00	8'300.00	-664'488.20	-28.3%	2'130'438.60	28'360.25	-42'1'666.55	-20.1%		
620	ROUTES COMMUNALES	1'455'845.55	6'731.30	2'093'400.00	8'300.00	-635'985.75	-30.5%	1'823'719.45	24'936.10	-349'669.10	-19.4%		
622	EQUIPEMENTS, DEPOTS ET ATELIERS	232'156.65	859.10	259'800.00		-28'502.45	-11.0%	306'719.15	3'424.15	-71'997.45	-23.7%		
65	TRAFIC REGIONAL	1'283'977.40	40'000.00	1'284'000.00	25'000.00	-15'022.60	-1.2%	982'913.65	192'511.20	453'574.95	57.4%		
650	TRAFIC REGIONAL	336'805.10	40'000.00	375'500.00	25'000.00	-53'694.90	-15.3%	391'963.25	980.05	-94'178.10	-24.1%		
651	TRAFIC COMMUNAL	947'172.30		908'500.00		38'672.30	4.3%	590'950.40	191'531.15	547'753.05	137.1%		
69	AUTRES TACHES RELATIVES AU TRAFIC			10'000.00		-10'000.00	-100.0%						
690	AUTRES TACHES RELATIVES AU TRAFIC			10'000.00		-10'000.00	-100.0%						
7	PROTECTION & AMENAG. DE L'ENVIRONNEMENT	3'235'947.12	3'042'036.67	3'592'600.00	3'154'500.00	-244'189.55	-55.7%	3'554'883.22	3'235'279.12	-125'693.65	-39.3%		
70	APPROVIS. ET ALIMENTATION EN EAU POTABLE	834'746.60	834'746.60	876'500.00	876'500.00			807'356.45	807'356.45				
700	APPROVIS. ET ALIMENTATION EN EAU POTABLE	765'406.80	834'746.60	808'200.00	876'500.00	-1'039.80	1.5%	761'208.95	807'356.45	-23'192.30	50.3%		

Compte	Désignation	Comptes 2019		Budget 2019		Ecartes comptes- budget		Comptes 2018		Ecartes comptes-comptes	
		Charges	Revenus	Charges	Revenus	frs	%	Charges	Revenus	frs	%
701	STATIONS DE REFOULEMENT/POMPAGE EAU POTABLE	69'339.80		68'300.00		1'039.80	1.5%	46'147.50		23'192.30	50.3%
71	ASSAINIS. ET TRAITEMENT DES EAUX USEES	1'060'822.90	1'060'822.90	1'030'000.00	1'030'000.00			1'134'155.30	1'134'155.30		
710	STATIONS DE POMPAGE DES EAUX USEES	520'369.45	1'056'638.55	473'100.00	1'030'000.00	20'630.90	-3.7%	637'075.26	1'131'366.95	-41'977.41	8.5%
711	STATIONS D'EPURATION DES EAUX USEES	540'453.45	4'184.35	556'900.00		-20'630.90	-3.7%	497'080.04	2'788.35	41'977.41	8.5%
72	TRAITEMENT DES DECHETS	931'656.82	931'656.82	1'073'000.00	1'073'000.00			1'029'074.12	1'029'074.12		
720	TRAITEMENT DES DECHETS	931'656.82	931'656.82	1'073'000.00	1'073'000.00			1'029'074.12	1'029'074.12		
74	CIMETIERE	39'807.05	8'200.00	50'100.00	2'000.00	-16'492.95	-34.3%	56'558.45	7'800.00	-17'151.40	-35.2%
740	CIMETIERES	39'807.05	8'200.00	50'100.00	2'000.00	-16'492.95	-34.3%	56'558.45	7'800.00	-17'151.40	-35.2%
75	CORRECTION DES EAUX	181'692.90	76'730.35	396'700.00	63'000.00	-228'737.45	-68.5%	340'415.10	109'618.25	-125'834.30	-54.5%
750	CORRECTION DES EAUX	181'692.90	76'730.35	396'700.00	63'000.00	-228'737.45	-68.5%	340'415.10	109'618.25	-125'834.30	-54.5%
76	PROT. CONTRE LES AVALANCHES ET EBOULEMENTS			500.00		-500.00	-100.0%	255.00		-255.00	-100.0%
760	PROT. CONTRE LES AVALANCHES ET EBOULEMENTS			500.00		-500.00	-100.0%	255.00		-255.00	-100.0%
78	PROTECTION DE L'ENVIRONNEMENT	22'167.65		22'600.00		-432.35	-1.9%	25'186.20		-3'018.55	-12.0%
780	TOILETTES PUBLIQUES	22'167.65		22'600.00		-432.35	-1.9%	25'186.20		-3'018.55	-12.0%
79	AMENAGEMENT	165'053.20	129'880.00	143'200.00	110'000.00	1'973.20	5.9%	161'882.60	147'275.00	20'565.60	140.8%
790	AMENAGEMENT DU TERRITOIRE	128'061.20	129'880.00	106'400.00	110'000.00	1'781.20	-49.5%	126'430.60	147'275.00	19'025.60	-91.3%
791	PLANS DE DEVELOPPEMENT	36'992.00		36'800.00		192.00	0.5%	35'452.00		1'540.00	4.3%
8	ECONOMIE PUBLIQUE	152'595.30	95'960.90	199'500.00	75'800.00	-67'065.60	-54.2%	191'718.45	28'470.95	-106'613.10	-65.3%
80	AGRICULTURE	16'881.60		9'800.00		7'081.60	72.3%	21'075.05	2'260.80	-1'932.65	-10.3%
800	AGRICULTURE	16'881.60		9'800.00		7'081.60	72.3%	21'075.05	2'260.80	-1'932.65	-10.3%
81	SYLVICULTURE	67'525.15	1'560.00	72'300.00	1'000.00	-5'334.85	-7.5%	60'944.95	609.55	5'629.75	9.3%
810	SYLVICULTURE	67'525.15	1'560.00	72'300.00	1'000.00	-5'334.85	-7.5%	60'944.95	609.55	5'629.75	9.3%
83	TOURISME	500.00	2'540.90	500.00	1'300.00	-1'240.90	155.1%	500.00	1'760.60	-780.30	61.9%
830	TOURISME	500.00	2'540.90	500.00	1'300.00	-1'240.90	155.1%	500.00	1'760.60	-780.30	61.9%
86	ENERGIE	58'787.10	3'500.00	105'800.00	3'500.00	-47'012.90	-46.0%	99'694.60		-44'407.50	-44.5%
869	DEVELOPPEMENT DURABLE - CITE DE L'ENERGIE	58'787.10	3'500.00	105'800.00	3'500.00	-47'012.90	-46.0%	99'694.60		-44'407.50	-44.5%
87	AUTRES EXPLOITATIONS	8'901.45	88'360.00	11'100.00	70'000.00	-20'558.55	34.9%	9'503.85	23'840.00	-65'122.40	454.3%
870	SITE DE LA CROIRE	8'901.45	88'360.00	11'100.00	70'000.00	-20'558.55	34.9%	9'503.85	23'840.00	-65'122.40	454.3%
9	FINANCES ET IMPOTS	2'018'433.82	26'807'705.33	1'455'200.00	26'098'900.00	-145'571.51	0.6%	1'760'352.47	26'772'154.98	222'531.00	-0.9%
90	IMPOTS	1'087'126.12	23'276'798.21	520'000.00	22'690'000.00	-19'672.09	0.1%	773'155.57	23'580'920.48	618'092.82	-2.7%
900	IMPOTS PERSONNES PHYSIQUES	1'076'724.42	21'679'337.11	510'000.00	20'080'000.00	-1'032'612.69	5.3%	760'372.20	20'371'978.28	-991'006.61	5.1%
901	IMPOTS PERSONNES MORALES	10'401.70	1'597'461.10	10'000.00	2'610'000.00	1'012'940.60	-39.0%	12'783.37	3'208'942.20	1'609'099.43	-50.3%
92	PEREQUATION FINANCIERE		2'415'682.00		2'369'800.00	-45'882.00	1.9%		2'022'577.00	-393'105.00	19.4%
920	PEREQUATION FINANCIERE		2'415'682.00		2'369'800.00	-45'882.00	1.9%		2'022'577.00	-393'105.00	19.4%
93	QUOTES-PARTS AUX RECETTES		378'486.10		380'800.00	2'313.90	-0.6%		377'968.85	-517.25	0.1%
930	PARTS DES CNES AUX RECETTES DE LA CONFEDERATION		7'165.00		8'000.00	835.00	-10.4%		7'972.50	807.50	-10.1%
932	PARTS DES CNES AUX REGALES & PATENTES		371'321.10		372'800.00	1'478.90	-0.4%		369'996.35	-1'324.75	0.4%
94	GERANCE DE LA FORTUNE ET DES DETTES	931'307.70	736'739.02	935'200.00	658'300.00	-82'331.32	-29.7%	987'196.90	790'688.65	-1'939.57	-1.0%
940	INTERETS	880'120.35	603'686.77	883'300.00	525'300.00	-81'566.42	-22.8%	931'998.70	657'636.40	2'071.28	0.8%
942	IMMEUBLES DU PATRIMOINE FINANCIER	51'187.35	133'052.25	51'900.00	133'000.00	-764.90	0.9%	55'198.20	133'052.25	-4'010.85	5.2%

Compte	Désignation	Comptes 2019		Budget 2019		Ecart comptes- budget		Comptes 2018		Ecart comptes-comptes	
		Charges	Revenus	Charges	Revenus	frs	%	Charges	Revenus	frs	%
0	ADMINISTRATION GENERALE	2'864'178.24	136'745.00	2'867'600.00	125'900.00	-14'266.76	-0.5%	2'604'799.47	178'922.50	301'556.27	12.4%
1	SECURITE PUBLIQUE	2'496'036.90	608'795.25	2'605'000.00	495'500.00	-222'258.35	-10.5%	2'314'210.40	553'112.55	126'143.80	7.2%
2	ENSEIGNEMENT ET FORMATION	8'377'662.86	404'264.90	8'830'100.00	327'700.00	-529'002.04	-6.2%	9'054'425.71	414'203.80	-666'823.95	-7.7%
3	CULTURE, LOISIRS ET CULTE	2'203'960.50	154'588.96	1'997'100.00	122'400.00	174'671.54	9.3%	1'992'097.80	135'430.10	192'703.84	10.4%
4	SANTE	825'882.70		768'200.00		57'682.70	7.5%	713'194.10		112'688.60	15.8%
5	PREVOYANCE SOCIALE	6'903'810.07	2'814'932.30	6'500'400.00	2'369'500.00	-42'022.23	-1.0%	6'564'747.45	2'737'557.65	261'687.97	6.8%
6	TRAFIC	3'573'098.80	89'705.85	4'265'200.00	33'300.00	-748'507.05	-17.7%	3'682'924.55	220'871.45	21'339.85	0.6%
7	PROTECTION & AMENAG. DE L'ENVIRONNEMENT	3'235'947.12	3'042'036.67	3'592'600.00	3'154'500.00	-244'189.55	-55.7%	3'554'883.22	3'235'279.12	-125'693.65	-39.3%
8	ECONOMIE PUBLIQUE	152'595.30	95'960.90	199'500.00	75'800.00	-67'065.60	-54.2%	191'718.45	28'470.95	-106'613.10	-65.3%
9	FINANCES ET IMPOTS	2'018'433.82	26'807'705.33	1'455'200.00	26'098'900.00	-145'571.51	0.6%	1'760'352.47	26'772'154.98	222'531.00	-0.9%
	TOTALISATION	32'651'606.31	34'154'735.16	33'080'900.00	32'803'500.00	-1'780'528.85	-641.9%	32'433'353.62	34'276'003.10	339'520.63	-18.4%
	Résultat	1'503'128.85			277'400.00	1'780'528.85	-641.9%	1'842'649.48		-339'520.63	-18.4%
	Amortissements amortis complémentaires	3'677'668.05		4'853'300.00		-1'175'631.95	-24.2%	3'861'210.67 598'273.10			
	Marge d'autofinancement	5'180'796.90		4'575'900.00		604'896.90	13.2%	6'302'133.25		-1'121'336.35	-17.8%
	charges fonct sans amortissements	28'973'938.26		28'227'600.00				27'973'869.85			
	attribution aux financements spéciaux (natures 38)	415'400.37		178'600.00				565'651.78			
	charges sans amort. et sans attributions aux financ. spéciaux	28'558'537.89	34'154'735.16	28'049'000.00				27'408'218.07			
	écart charges sans amortissements avec budget	746'338.26	2.64%								
	avec comptes précédents	1'000'068.41	3.58%								
	écart charges sans amort. et sans attributions aux financ. spéciaux avec budget	509'537.89	1.82%								
	avec comptes précédents	1'150'319.82	4.20%								
	Prélèvements sur financ. spéciaux (nature 48)		-		180'400.00				118'273.10		
	Revenus sans prélèvements sur les financ. spéciaux		34'154'735.16		32'623'100.00				34'157'730.00		
	écart revenus avec budget		1'351'235.16	4.12%							
	avec comptes précédents		-121'267.94	-0.35%							
	écart revenus sans prélèvements sur financ. spéciaux avec budget		1'531'635.16	4.67%							
	avec comptes précédents		-2'994.84	-0.01%							



COLLOBEY
MURAZ

COMPTES D'INVESTISSEMENTS 2019

Compte	Désignation	Comptes 2019		Budget 2019		Ecart		Comptes 2018		Ecart	
		Charges	Revenus	Charges	Revenus	comptes-budget frs %	comptes-budget frs %	Charges	Revenus	comptes-comptes frs %	comptes-comptes frs %
0	ADMINISTRATION GENERALE	4'260.50				4'260.50	#DIV/0!	79'636.55		-75'376.05	-94.7%
02	ADMINISTRATION GENERALE	4'260.50				4'260.50	#DIV/0!	79'636.55		-75'376.05	-94.7%
029	ADMINISTRATION GENERALE ET DIVERS	4'260.50				4'260.50	#DIV/0!	79'636.55		-75'376.05	-94.7%
029.50	INVESTISSEMENTS PROPRES	4'260.50				4'260.50	#DIV/0!	79'636.55		-75'376.05	-94.7%
029.506.10	Parc informatique/logiciels	4'260.50				4'260.50	#DIV/0!	79'636.55		-75'376.05	-94.7%
1	SECURITE PUBLIQUE	35'060.95		194'600.00		-159'539.05	-82.0%	89'531.60		-54'470.65	-60.8%
12	JUSTICE	29'895.25		24'600.00		5'295.25	21.5%	23'108.70		6'786.55	29.4%
121	TRIBUNAL DE DISTRICT	29'895.25		24'600.00		5'295.25	21.5%	23'108.70		6'786.55	29.4%
121.56	DEPENSES D'INVEST. POUR SUBV. ACCORDEES	29'895.25		24'600.00		5'295.25	21.5%	23'108.70		6'786.55	29.4%
121.562.15	Invest. part. Tribunal du district (Monthey)	29'895.25		24'600.00		5'295.25	21.5%	23'108.70		6'786.55	29.4%
14	POLICE DU FEU	5'165.70		170'000.00		-164'834.30	-97.0%	66'422.90		-61'257.20	-92.2%
140	POLICE DU FEU	5'165.70		170'000.00		-164'834.30	-97.0%	66'422.90		-61'257.20	-92.2%
140.50	INVESTISSEMENTS PROPRES	5'165.70		170'000.00		-164'834.30	-97.0%	66'422.90		-61'257.20	-92.2%
140.503.38	Caserne Feu (avec Monthey)	5'165.70		150'000.00		-144'834.30	-96.6%	41'110.00		-35'944.30	-87.4%
140.506.25	Installation bornes hydrantes			20'000.00		-20'000.00	-100.0%	25'312.90		-25'312.90	-100.0%

Compte	Désignation	Comptes 2019		Budget 2019		Ecartes comptes-budget		Comptes 2018		Ecartes comptes-comptes	
		Charges	Revenus	Charges	Revenus	frs	%	Charges	Revenus	frs	%
2	ENSEIGNEMENT ET FORMATION	123'542.10	50'093.90	471'000.00				339'843.70	20'045.00	-246'350.50	-77.0%
20	ECOLE PUBLIQUE		64'532.90					135'148.60	20'000.00	-179'681.50	-156.0%
200	ECOLE PRIMAIRE 1H-2H (enfantines)		64'532.90					135'148.60	20'000.00	-179'681.50	-156.0%
200.50	INVESTISSEMENTS PROPRES							135'148.60		-135'148.60	-100.0%
200.503.44	Ancienne Cure (rénovation)							135'148.60		-135'148.60	-100.0%
200.63	PARTICIPATION DE TIERS		62'480.90							-62'480.90	#DIV/0!
200.631.44	Participations de la Paroisse de Collombey-Muraz		62'480.90							-62'480.90	#DIV/0!
200.66	SUBVENTIONS ACQUISES		2'052.00					20'000.00		17'948.00	-89.7%
200.661.44	Ancienne Cure		2'052.00					20'000.00		17'948.00	-89.7%
21	ECOLE PUBLIQUE	123'542.10	-14'439.00	471'000.00				204'695.10	45.00	-66'669.00	-32.6%
210	ECOLE PRIMAIRE 3H-8H	123'542.10	-14'439.00	471'000.00				204'695.10	45.00	-66'669.00	-32.6%
210.50	INVESTISSEMENTS PROPRES	123'542.10		471'000.00				204'695.10		-81'153.00	-39.6%
210.503.15	Centre scolaire Muraz Dessous l'Eglise	4'073.20		130'000.00						4'073.20	#DIV/0!
210.503.31	Centre scolaire des Perraires	119'468.90		245'000.00				204'695.10		-85'226.20	-41.6%
210.506.10	Parc informatique/Tableaux interactifs (3H-11H)			96'000.00							
210.66	SUBVENTIONS ACQUISES		-14'439.00						45.00	14'484.00	-32186.7%
210.661.41	Assainis. Collège des Perraires		-14'439.00						45.00	14'484.00	-32186.7%

Compte	Désignation	Comptes 2019		Budget 2019		Ecart comptes-budget		Comptes 2018		Ecart comptes-comptes	
		Charges	Revenus	Charges	Revenus	frs	%	Charges	Revenus	frs	%
3	CULTURE, LOISIRS ET CULTE	359'750.55	6'050.00	343'000.00	13'000.00	23'700.55	7.2%	46'532.50		307'168.05	660.1%
33	PARCS PUBLICS ET CHEMINS PEDESTRES							46'532.50		-46'532.50	-100.0%
330	PARCS PUBLICS ET CHEMINS PEDESTRES							46'532.50		-46'532.50	-100.0%
330.50	INVESTISSEMENTS PROPRES							46'532.50		-46'532.50	-100.0%
330.501.33	Aménagement parcs publics							46'532.50		-46'532.50	-100.0%
34	SPORTS	159'750.55	6'050.00	143'000.00	13'000.00	23'700.55	18.2%			153'700.55	#DIV/0!
340	SPORTS	159'750.55	6'050.00	143'000.00	13'000.00	23'700.55	18.2%			153'700.55	#DIV/0!
340.50	INVESTISSEMENTS PROPRES	159'750.55		143'000.00		16'750.55	11.7%			159'750.55	#DIV/0!
340.503.34	Terrain de foot Installation d'arrosage	50'011.40		50'000.00		11.40	0.0%			50'011.40	#DIV/0!
340.503.86	Instal. sportives (pistes finland, street workout, etc.)	109'739.15		93'000.00		16'739.15	18.0%			109'739.15	#DIV/0!
340.66	SUBVENTIONS ACQUISES		6'050.00		13'000.00	6'950.00	-53.5%			-6'050.00	#DIV/0!
340.661.86	Installations sportives extérieures		6'050.00		13'000.00	6'950.00	-53.5%			-6'050.00	#DIV/0!
39	EGLISES	200'000.00		200'000.00						200'000.00	#DIV/0!
390	EGLISE CATHOLIQUE ROMAINE	200'000.00		200'000.00						200'000.00	#DIV/0!
390.56	DEPENSES D'INVEST. POUR SUBV. ACCORDEES	200'000.00		200'000.00						200'000.00	#DIV/0!
390.562.30	Invest. participations à la rénovation des églises	200'000.00		200'000.00						200'000.00	#DIV/0!

Compte	Désignation	Comptes 2019		Budget 2019		Ecart comptes-budget		Comptes 2018		Ecart comptes-comptes	
		Charges	Revenus	Charges	Revenus	frs	%	Charges	Revenus	frs	%
4	SANTE	6'691.10		6'600.00		91.10	1.4%	6'815.80		-124.70	-1.8%
49	AUTRES DEPENSES DE SANTE	6'691.10		6'600.00		91.10	1.4%	6'815.80		-124.70	-1.8%
490	AUTRES DEPENSES DE SANTE	6'691.10		6'600.00		91.10	1.4%	6'815.80		-124.70	-1.8%
490.56	DEPENSES D'INVEST. POUR SUBV. ACCORDEES	6'691.10		6'600.00		91.10	1.4%	6'815.80		-124.70	-1.8%
490.561.42	Invest. Financ des secours sanitaires	6'691.10		6'600.00		91.10	1.4%	6'815.80		-124.70	-1.8%
5	PREVOYANCE SOCIALE	46'444.85		45'000.00		1'444.85	3.2%	28'809.90	9'090'000.00	9'107'634.95	-100.5%
55	INSTITUTIONS HANDICAPES / SOCIALES	46'444.85		45'000.00		1'444.85	3.2%	28'809.90		17'634.95	61.2%
550	INSTITUTIONS HANDICAPES / SOCIALES	46'444.85		45'000.00		1'444.85	3.2%	28'809.90		17'634.95	61.2%
550.56	DEPENSES D'INVEST. POUR SUBV. ACCORDEES	46'444.85		45'000.00		1'444.85	3.2%	28'809.90		17'634.95	61.2%
550.561.10	Invest. en fav. des Institutions sociales + handicap.	46'444.85		45'000.00		1'444.85	3.2%	28'809.90		17'634.95	61.2%
57	ETABLISSEMENT MEDICO-SOCIAL (EMS)								9'090'000.00	9'090'000.00	-100.0%
570	ETABLISSEMENT MEDICO-SOCIAL (EMS)								9'090'000.00	9'090'000.00	-100.0%
570.623.00	Remboursement Prêt La Charmaie SA								9'090'000.00	9'090'000.00	-100.0%

Compte	Désignation	Comptes 2019		Budget 2019		Ecart comptes-budget		Comptes 2018		Ecart comptes-comptes	
		Charges	Revenus	Charges	Revenus	frs	%	Charges	Revenus	frs	%
6	TRAFIC	493'469.15	23'801.70	3'046'000.00		-2'576'332.55	-84.6%	776'965.40	185'400.00	-121'897.95	-20.6%
61	ROUTES CANTONALES	133'270.65	23'801.70	696'000.00		-586'531.05	-84.3%			109'468.95	#DIV/0!
610	ROUTES CANTONALES	133'270.65	23'801.70	696'000.00		-586'531.05	-84.3%			109'468.95	#DIV/0!
610.56	DEPENSES D'INVEST. POUR SUBV. ACCORDEES	133'270.65		696'000.00		-562'729.35	-80.9%			133'270.65	#DIV/0!
610.561.00	Construction des routes classées	28'961.80		81'000.00		-52'038.20	-64.2%			28'961.80	#DIV/0!
610.561.61	Invest. Entretien rtes classées (50% intérieur localités)	104'308.85		615'000.00		-510'691.15	-83.0%			104'308.85	#DIV/0!
610.66	SUBVENTIONS ACQUISES		23'801.70			-23'801.70	#DIV/0!			-23'801.70	#DIV/0!
610.661.61	Subventions travaux s/routes cantonales		23'801.70			-23'801.70	#DIV/0!			-23'801.70	#DIV/0!

Compte	Désignation	Comptes 2019		Budget 2019		Ecart		Comptes 2018		Ecart	
		Charges	Revenus	Charges	Revenus	comptes-budget frs %	comptes-budget frs %	Charges	Revenus	comptes-comptes frs %	comptes-comptes frs %
62	ROUTES COMMUNALES	204'752.55		2'150'000.00		-1'945'247.45	-90.5%	504'876.75	20'400.00	-279'724.20	-57.7%
620	ROUTES COMMUNALES	204'752.55		2'150'000.00		-1'945'247.45	-90.5%	233'888.95		-29'136.40	-12.5%
620.50	INVESTISSEMENTS PROPRES	204'752.55		2'150'000.00		-1'945'247.45	-90.5%	233'888.95		-29'136.40	-12.5%
620.501.00	Aménagement de rues et places	101'270.45		80'000.00		21'270.45	26.6%	149'390.95		-48'120.50	-32.2%
620.501.09	Rues Clos-Novex/pré-Raye	28'813.30		700'000.00		-671'186.70	-95.9%	46'228.55		-17'415.25	-37.7%
620.501.12	Aménagements centre de village	8'562.80		320'000.00		-311'437.20	-97.3%	38'269.45		-29'706.65	-77.6%
620.501.13	Rte de l'Epine (projet intercommunal)	17'340.80		1'000'000.00		-982'659.20	-98.3%			17'340.80	#DIV/0!
620.506.65	Rénovation éclairage public	48'765.20		50'000.00		-1'234.80	-2.5%			48'765.20	#DIV/0!
622	EQUIPEMENTS, DEPOTS ET ATELIERS							270'987.80	20'400.00	-250'587.80	-100.0%
622.50	INVESTISSEMENTS PROPRES							270'987.80		-270'987.80	-100.0%
622.503.62	Locaux travaux publics							70'441.35		-70'441.35	-100.0%
622.506.00	Equipement mécanique							200'546.45		-200'546.45	-100.0%
622.66	SUBVENTIONS ACQUISES								20'400.00	20'400.00	-100.0%
622.661.60	Assainissements énergétiques								20'400.00	20'400.00	-100.0%
65	TRAFIC REGIONAL	155'445.95		200'000.00		-44'554.05	-22.3%	272'088.65	165'000.00	48'357.30	45.2%
650	TRAFIC REGIONAL	155'445.95		200'000.00		-44'554.05	-22.3%	272'088.65	165'000.00	48'357.30	45.2%
650.50	INVESTISSEMENTS PROPRES	155'445.95		200'000.00		-44'554.05	-22.3%	272'088.65		-116'642.70	-42.9%
650.501.07	Rte des Brèches Places d'arrêts transports publics	155'445.95		200'000.00		-44'554.05	-22.3%	272'088.65		-116'642.70	-42.9%
650.66	SUBVENTIONS ACQUISES								165'000.00	165'000.00	-100.0%
650.661.05	Arrêts de bus								165'000.00	165'000.00	-100.0%

Compte	Désignation	Comptes 2019		Budget 2019		Ecart comptes-budget		Comptes 2018		Ecart comptes-comptes	
		Charges	Revenus	Charges	Revenus	frs	%	Charges	Revenus	frs	%
7	PROTECTION & AMENAG. DE L'ENVIRONNEMENT	3'234'746.30	1'394'353.85	3'619'100.00	994'000.00	-784'707.55	-29.9%	1'749'830.67	622'040.35	712'602.13	63.2%
70	APPROVIS. ET ALIMENTATION EN EAU POTABLE	657'319.05	392'037.60	1'825'000.00	400'000.00	-1'159'718.55	-81.4%	641'757.57	318'377.75	-58'098.37	-18.0%
700	APPROVIS. ET ALIMENTATION EN EAU POTABLE	657'319.05	392'037.60	1'825'000.00	400'000.00	-1'159'718.55	-81.4%	641'757.57	318'377.75	-58'098.37	-18.0%
700.50	INVESTISSEMENTS PROPRES	657'319.05		1'825'000.00		-1'167'680.95	-64.0%	641'757.57		15'561.48	2.4%
700.501.00	Canalisations réseau sources	405'733.30		395'000.00		10'733.30	2.7%	432'149.15		-26'415.85	-6.1%
700.501.01	Amélioration sources et captages	141'141.40		1'200'000.00		-1'058'858.60	-88.2%	65'200.47		75'940.93	116.5%
700.501.08	Secteur Petit-Paradis assainissement réseau/installations	1'960.45		120'000.00		-118'039.55	-98.4%			1'960.45	#DIV/0!
700.506.70	Système de relevé à distance des compteurs d'eau	108'483.90		110'000.00		-1'516.10	-1.4%	144'407.95		-35'924.05	-24.9%
700.61	CONTRIBUTIONS DE TIERS		379'923.50		400'000.00	20'076.50	-5.0%		284'177.75	-95'745.75	33.7%
700.610.00	Taxes de raccordement		379'923.50		400'000.00	20'076.50	-5.0%		284'177.75	-95'745.75	33.7%
700.66	SUBVENTIONS ACQUISES		12'114.10			-12'114.10	#DIV/0!		34'200.00	22'085.90	-64.6%
700.661.00	Amélioration du réseau		12'114.10			-12'114.10	#DIV/0!		34'200.00	22'085.90	-64.6%

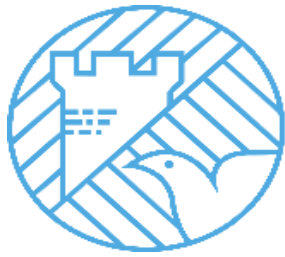
Compte	Désignation	Comptes 2019		Budget 2019		Ecartes comptes-budget		Comptes 2018		Ecartes comptes-comptes	
		Charges	Revenus	Charges	Revenus	frs	%	Charges	Revenus	frs	%
71	ASSAINIS. ET TRAITEMENT DES EAUX USEES	2'193'753.00	987'316.25	980'000.00	490'000.00	716'436.75	146.2%	824'312.00	303'662.60	685'787.35	131.7%
710	STATIONS DE POMPAGE DES EAUX USEES	455'695.30	396'908.25	780'000.00	490'000.00	-231'212.95	-79.7%	403'046.65	303'662.60	-40'597.00	-40.8%
710.50	INVESTISSEMENTS PROPRES	455'695.30		780'000.00		-324'304.70	-41.6%	339'705.50		115'989.80	34.1%
710.501.00	Canalisations	455'695.30		780'000.00		-324'304.70	-41.6%	339'705.50		115'989.80	34.1%
710.58	AUTRES DEPENSES ACTIVABLES							63'341.15		-63'341.15	-100.0%
710.589.10	Plan directeur - rénovation réseau eaux usées							63'341.15		-63'341.15	-100.0%
710.61	CONTRIBUTIONS DE TIERS		396'908.25		400'000.00	3'091.75	-0.8%		303'662.60	-93'245.65	30.7%
710.610.00	Taxes de raccordement		396'908.25		400'000.00	3'091.75	-0.8%		303'662.60	-93'245.65	30.7%
710.63	FACTURATION A DES TIERS				90'000.00	90'000.00	-100.0%				
710.631.00	Participation pour travaux				90'000.00	90'000.00	-100.0%				
711	STATIONS D'EPURATION DES EAUX USEES	1'738'057.70	590'408.00	200'000.00		947'649.70	473.8%	421'265.35		726'384.35	172.4%
711.50	INVESTISSEMENTS PROPRES	1'738'057.70		200'000.00		1'538'057.70	769.0%	421'265.35		1'316'792.35	312.6%
711.506.72	Nouvelles Installations STEP CLG	1'738'057.70		200'000.00		1'538'057.70	769.0%	421'265.35		1'316'792.35	312.6%
711.66	SUBVENTIONS ACQUISES		590'408.00			-590'408.00	#DIV/0!			-590'408.00	#DIV/0!
711.661.72	Nouvelles Installations et agrandissements		590'408.00			-590'408.00	#DIV/0!			-590'408.00	#DIV/0!

Compte	Désignation	Comptes 2019		Budget 2019		Ecartes comptes-budget		Comptes 2018		Ecartes comptes-comptes	
		Charges	Revenus	Charges	Revenus	frs	%	Charges	Revenus	frs	%
72	TRAITEMENT DES DECHETS	284'926.10		460'000.00		-175'073.90	-38.1%	148'469.00		136'457.10	91.9%
720	TRAITEMENT DES DECHETS	284'926.10		460'000.00		-175'073.90	-38.1%	148'469.00		136'457.10	91.9%
720.50	INVESTISSEMENTS PROPRES	284'926.10		460'000.00		-175'073.90	-38.1%	148'469.00		136'457.10	91.9%
720.501.72	Installations de conteneurs collectifs	223'370.95		340'000.00		-116'629.05	-34.3%	148'469.00		74'901.95	50.4%
720.506.72	Equipements places de tri (Bennes/conteneurs/etc)	61'555.15		120'000.00		-58'444.85	-48.7%			61'555.15	#DIV/0!
74	CIMETIERE							65'544.05		-65'544.05	-100.0%
740	CIMETIERES							65'544.05		-65'544.05	-100.0%
740.501.74	Columbariums							65'544.05		-65'544.05	-100.0%
75	CORRECTION DES EAUX	35'684.65		304'100.00	104'000.00	-164'415.35	-82.2%	2'979.40		32'705.25	1097.7%
750	CORRECTION DES EAUX	35'684.65		304'100.00	104'000.00	-164'415.35	-82.2%	2'979.40		32'705.25	1097.7%
750.50	INVESTISSEMENTS PROPRES	9'724.65		200'000.00		-190'275.35	-95.1%	2'979.40		6'745.25	226.4%
750.501.00	Torrents	9'724.65		200'000.00		-190'275.35	-95.1%	2'979.40		6'745.25	226.4%
750.56	DEPENSES D'INVEST. POUR SUBV. ACCORDEES	25'960.00		104'100.00		-78'140.00	-75.1%			25'960.00	#DIV/0!
750.561.20	Part. études correction Rhône 3	25'960.00		104'100.00		-78'140.00	-75.1%			25'960.00	#DIV/0!
750.66	SUBVENTIONS ACQUISES				104'000.00	104'000.00	-100.0%				
750.661.00	Torrents				104'000.00	104'000.00	-100.0%				
79	AMENAGEMENT	63'063.50	15'000.00	50'000.00		-1'936.50	-3.9%	66'768.65		-18'705.15	-28.0%
790	AMENAGEMENT DU TERRITOIRE	63'063.50	15'000.00	50'000.00		-1'936.50	-3.9%	66'768.65		-18'705.15	-28.0%
790.58	AUTRES DEPENSES ACTIVABLES	63'063.50		50'000.00		13'063.50	26.1%	66'768.65		-3'705.15	-5.5%
790.589.00	Règlement communal des constructions et de zone	63'063.50		50'000.00		13'063.50	26.1%	66'768.65		-3'705.15	-5.5%
790.66	SUBVENTIONS ACQUISES		15'000.00			-15'000.00	#DIV/0!			-15'000.00	#DIV/0!
790.661.79	Soutien aux travaux de mise en oeuvre de la LAT		15'000.00			-15'000.00	#DIV/0!			-15'000.00	#DIV/0!

Compte	Désignation	Comptes 2019		Budget 2019		Ecartes comptes-budget		Comptes 2018		Ecartes comptes-comptes	
		Charges	Revenus	Charges	Revenus	frs	%	Charges	Revenus	frs	%
0	ADMINISTRATION GENERALE	4'260.50				4'260.50	#DIV/0!	79'636.55		-75'376.05	-94.7%
02	ADMINISTRATION GENERALE	4'260.50				4'260.50	#DIV/0!	79'636.55		-75'376.05	-94.7%
029	ADMINISTRATION GENERALE ET DIVERS	4'260.50				4'260.50	#DIV/0!	79'636.55		-75'376.05	-94.7%
1	SECURITE PUBLIQUE	35'060.95		194'600.00		-159'539.05	-82.0%	89'531.60		-54'470.65	-60.8%
12	JUSTICE	29'895.25		24'600.00		5'295.25	21.5%	23'108.70		6'786.55	29.4%
121	TRIBUNAL DE DISTRICT	29'895.25		24'600.00		5'295.25	21.5%	23'108.70		6'786.55	29.4%
14	POLICE DU FEU	5'165.70		170'000.00		-164'834.30	-97.0%	66'422.90		-61'257.20	-92.2%
140	POLICE DU FEU	5'165.70		170'000.00		-164'834.30	-97.0%	66'422.90		-61'257.20	-92.2%
2	ENSEIGNEMENT ET FORMATION	123'542.10	50'093.90	471'000.00		-397'551.80	-84.4%	339'843.70	20'045.00	-246'350.50	-77.0%
20	ECOLE PUBLIQUE		64'532.90			-64'532.90	#DIV/0!	135'148.60	20'000.00	-179'681.50	-156.0%
200	ECOLE PRIMAIRE 1H-2H (enfantines)		64'532.90			-64'532.90	#DIV/0!	135'148.60	20'000.00	-179'681.50	-156.0%
21	ECOLE PUBLIQUE	123'542.10	-14'439.00	471'000.00		-333'018.90	-70.7%	204'695.10	45.00	-66'669.00	-32.6%
210	ECOLE PRIMAIRE 3H-8H	123'542.10	-14'439.00	471'000.00		-333'018.90	-70.7%	204'695.10	45.00	-66'669.00	-32.6%
3	CULTURE, LOISIRS ET CULTE	359'750.55	6'050.00	343'000.00	13'000.00	23'700.55	7.2%	46'532.50		307'168.05	660.1%
33	PARCS PUBLICS ET CHEMINS PEDESTRES							46'532.50		-46'532.50	-100.0%
330	PARCS PUBLICS ET CHEMINS PEDESTRES							46'532.50		-46'532.50	-100.0%
34	SPORTS	159'750.55	6'050.00	143'000.00	13'000.00	23'700.55	18.2%			153'700.55	#DIV/0!
340	SPORTS	159'750.55	6'050.00	143'000.00	13'000.00	23'700.55	18.2%			153'700.55	#DIV/0!
39	EGLISES	200'000.00		200'000.00						200'000.00	#DIV/0!
390	EGLISE CATHOLIQUE ROMAINE	200'000.00		200'000.00						200'000.00	#DIV/0!
4	SANTE	6'691.10		6'600.00		91.10	1.4%	6'815.80		-124.70	-1.8%
49	AUTRES DEPENSES DE SANTE	6'691.10		6'600.00		91.10	1.4%	6'815.80		-124.70	-1.8%
490	AUTRES DEPENSES DE SANTE	6'691.10		6'600.00		91.10	1.4%	6'815.80		-124.70	-1.8%
5	PREVOYANCE SOCIALE	46'444.85		45'000.00		1'444.85	3.2%	28'809.90	9'090'000.00	9'107'634.95	-100.5%
55	INSTITUTIONS HANDICAPES / SOCIALES	46'444.85		45'000.00		1'444.85	3.2%	28'809.90		17'634.95	61.2%
550	INSTITUTIONS HANDICAPES / SOCIALES	46'444.85		45'000.00		1'444.85	3.2%	28'809.90		17'634.95	61.2%
57	ETABLISSEMENT MEDICO-SOCIAL (EMS)								9'090'000.00	9'090'000.00	-100.0%
570	ETABLISSEMENT MEDICO-SOCIAL (EMS)								9'090'000.00	9'090'000.00	-100.0%
6	TRAFIC	493'469.15	23'801.70	3'046'000.00		-2'576'332.55	-84.6%	776'965.40	185'400.00	-121'897.95	-20.6%
61	ROUTES CANTONALES	133'270.65	23'801.70	696'000.00		-586'531.05	-84.3%			109'468.95	#DIV/0!
610	ROUTES CANTONALES	133'270.65	23'801.70	696'000.00		-586'531.05	-84.3%			109'468.95	#DIV/0!
62	ROUTES COMMUNALES	204'752.55		2'150'000.00		-1'945'247.45	-90.5%	504'876.75	20'400.00	-279'724.20	-57.7%
620	ROUTES COMMUNALES	204'752.55		2'150'000.00		-1'945'247.45	-90.5%	233'888.95		-29'136.40	-12.5%
622	EQUIPEMENTS, DEPOTS ET ATELIERS							270'987.80	20'400.00	-250'587.80	-100.0%
65	TRAFIC REGIONAL	155'445.95		200'000.00		-44'554.05	-22.3%	272'088.65	165'000.00	48'357.30	45.2%
650	TRAFIC REGIONAL	155'445.95		200'000.00		-44'554.05	-22.3%	272'088.65	165'000.00	48'357.30	45.2%

Compte	Désignation	Comptes 2019		Budget 2019		Ecart comptes-budget		Comptes 2018		Ecart comptes-comptes	
		Charges	Revenus	Charges	Revenus	frs	%	Charges	Revenus	frs	%
7	PROTECTION & AMENAG. DE L'ENVIRONNEMENT	3'234'746.30	1'394'353.85	3'619'100.00	994'000.00	-784'707.55	-29.9%	1'749'830.67	622'040.35	712'602.13	63.2%
70	APPROVIS. ET ALIMENTATION EN EAU POTABLE	657'319.05	392'037.60	1'825'000.00	400'000.00	-1'159'718.55	-81.4%	641'757.57	318'377.75	-58'098.37	-18.0%
700	APPROVIS. ET ALIMENTATION EN EAU POTABLE	657'319.05	392'037.60	1'825'000.00	400'000.00	-1'159'718.55	-81.4%	641'757.57	318'377.75	-58'098.37	-18.0%
71	ASSAINIS. ET TRAITEMENT DES EAUX USEES	2'193'753.00	987'316.25	980'000.00	490'000.00	716'436.75	146.2%	824'312.00	303'662.60	685'787.35	131.7%
710	STATIONS DE POMPAGE DES EAUX USEES	455'695.30	396'908.25	780'000.00	490'000.00	-231'212.95	-79.7%	403'046.65	303'662.60	-40'597.00	-40.8%
711	STATIONS D'EPURATION DES EAUX USEES	1'738'057.70	590'408.00	200'000.00		947'649.70	473.8%	421'265.35		726'384.35	172.4%
72	TRAITEMENT DES DECHETS	284'926.10		460'000.00		-175'073.90	-38.1%	148'469.00		136'457.10	91.9%
720	TRAITEMENT DES DECHETS	284'926.10		460'000.00		-175'073.90	-38.1%	148'469.00		136'457.10	91.9%
74	CIMETIERE							65'544.05		-65'544.05	-100.0%
740	CIMETIERES							65'544.05		-65'544.05	-100.0%
75	CORRECTION DES EAUX	35'684.65		304'100.00	104'000.00	-164'415.35	-82.2%	2'979.40		32'705.25	1097.7%
750	CORRECTION DES EAUX	35'684.65		304'100.00	104'000.00	-164'415.35	-82.2%	2'979.40		32'705.25	1097.7%
79	AMENAGEMENT	63'063.50	15'000.00	50'000.00		-1'936.50	-3.9%	66'768.65		-18'705.15	-28.0%
790	AMENAGEMENT DU TERRITOIRE	63'063.50	15'000.00	50'000.00		-1'936.50	-3.9%	66'768.65		-18'705.15	-28.0%

Compte	Désignation	Comptes 2019		Budget 2019		Ecart comptes-budget		Comptes 2018		Ecart comptes-comptes	
		Charges	Revenus	Charges	Revenus	frs	%	Charges	Revenus	frs	%
0	ADMINISTRATION GENERALE	4'260.50				4'260.50	#DIV/0!	79'636.55		-75'376.05	-94.7%
1	SECURITE PUBLIQUE	35'060.95		194'600.00		-159'539.05	-82.0%	89'531.60		-54'470.65	-60.8%
2	ENSEIGNEMENT ET FORMATION	123'542.10	50'093.90	471'000.00		-397'551.80	-84.4%	339'843.70	20'045.00	-246'350.50	-77.0%
3	CULTURE, LOISIRS ET CULTE	359'750.55	6'050.00	343'000.00	13'000.00	23'700.55	7.2%	46'532.50		307'168.05	660.1%
4	SANTE	6'691.10		6'600.00		91.10	1.4%	6'815.80		-124.70	-1.8%
5	PREVOYANCE SOCIALE	46'444.85		45'000.00		1'444.85	3.2%	28'809.90	9'090'000.00	9'107'634.95	-100.5%
6	TRAFIC	493'469.15	23'801.70	3'046'000.00		-2'576'332.55	-84.6%	776'965.40	185'400.00	-121'897.95	-20.6%
7	PROTECTION & AMENAG. DE L'ENVIRONNEMENT	3'234'746.30	1'394'353.85	3'619'100.00	994'000.00	-784'707.55	-29.9%	1'749'830.67	622'040.35	712'602.13	63.2%
8	ECONOMIE PUBLIQUE										
9	FINANCES ET IMPOTS										
	TOTALISATION	4'303'965.50	1'474'299.45	7'725'300.00	1'007'000.00	-3'888'633.95	-57.9%	3'117'966.12	9'917'485.35	9'629'185.28	-141.6%
	Investissements nets		2'829'666.05		6'718'300.00			6'799'519.23			
	+ Taxes de raccordements eau potable		379'923.50		400'000.00				284'177.75		
	+ Taxes de raccordements eaux usées		396'908.25		400'000.00				303'662.60		
	./. Excédent de taxes reportées au bilan		-		-				-		
	+ Participations de tiers		62'480.90		-				-		
	+ Subventions		634'986.80		207'000.00				239'645.00		
	+ Prêts&part. permanentes La Charmaie SA remboursement partiel prêt		-		-				9'090'000.00		
	+ Prêts&part. permanentes La Charmaie SA remboursement dotation capital Home										
	Investissements bruts		4'303'965.50		7'725'300.00				9'917'485.35		
	Marge d'autofinancement de l'exercice	5'180'796.90		4'575'900.00				6'302'133.25			
	Investissements nets		2'829'666.05		6'718'300.00				-		
	Excédent de financement (insuffisance si négatif)		2'351'130.85		-2'142'400.00				6'302'133.25		



COLLOBY
MURAZ

BILAN AU 31.12.2019

Compte	Désignation	Bilan au 01.01.2019	Mouvement Débit	Mouvement Crédit	Bilan au 31.12.2019
1	* ACTIF				
1.10	** PATRIMOINE FINANCIER	51'634'091.12	96'798'271.00	98'831'067.94	49'601'294.18
1.100	*** DISPONIBILITES	20'015'701.10	40'516'486.84	42'124'823.17	18'407'364.77
1.100.00	Caisse	9'976.60	139'528.95	136'497.80	13'007.75
1.100.01	Caisse Piscine	150.05	6'024.40	6'024.40	150.05
1.100.02	Caisse Office de la population	768.65	194'773.00	194'500.50	1'041.15
1.100.03	Caisse Bibliothèque	280.10	1'038.90	1'060.20	258.80
1.100.04	Caisse Ecoles	1'015.10	21'709.50	22'067.70	656.90
1.101.00	Chèques postaux	1'627'045.72	4'882'179.09	4'209'577.66	2'299'647.15
1.101.01	CCP Juge de Commune	12'046.74		8'474.98	3'571.76
1.102.00	Banque Cantonale du Valais c/c	12'368'909.40	26'629'883.90	34'990'218.80	4'008'574.50
1.102.10	Union de Banques Suisses c/c	51'937.68	13'941.66	369.53	65'509.81
1.102.20	Banque Raiffeisen c/c	5'943'571.06	6'155'725.09	84'349.25	12'014'946.90
1.110	*** AVOIRS	13'328'738.94	52'640'472.36	53'004'940.13	12'964'271.17
1.111.00	C/C Paroisses Collombey+Muraz (avance s/fds réserve)		200'000.00		200'000.00
1.112.00	Contribuables	-10'335'472.67	22'661'553.91	25'831'765.58	-13'505'684.34
1.112.10	Provision d'impôts	20'851'900.00	23'859'400.00	20'851'900.00	23'859'400.00
1.113.00	Débiteurs	2'807'712.21	5'611'493.65	6'016'351.10	2'402'854.76
1.119.00	Fonds des garanties de reboisement	3'000.00			3'000.00
1.119.52	Boissons Carnotzet et Salles	1'599.40	18'372.45	15'271.10	4'700.75
1.120	*** PLACEMENTS	14'553'002.30	711'536.60	5'000.00	15'259'538.90
1.120.10	Compte postal E-Deposito 92-875901-6	11'310.65			11'310.65
1.121.10	Part sociale Banque Raiffeisen du Haut-Léman	200.00			200.00
1.121.20	Valchablais Invest Sa 150 actions Fr 1'000.-- nominal	150'000.00			150'000.00
1.122.00	Prêt Tennis Club (2009-2028)	55'000.00		5'000.00	50'000.00
1.123.10	Terrains réalisables	404'699.00			404'699.00
1.123.20	Terrain La Barme	600'000.00			600'000.00
1.123.30	Terrain Vignasse	1'319'086.00			1'319'086.00
1.123.40	Terrains Charbonnière	9'122'964.45			9'122'964.45
1.123.50	Terrain Les Rosses	1'004'431.30			1'004'431.30
1.123.60	Terrain L'Epine	585'310.90			585'310.90
1.123.70	Terrain Condémines		706'786.60		706'786.60
1.123.90	Halle "En Reutet"	1'300'000.00			1'300'000.00
1.125.13	Stock sacs taxés		4'750.00		4'750.00
1.130	*** ACTIFS TRANSITOIRES	3'736'648.78	2'929'775.20	3'696'304.64	2'970'119.34
1.138.00	Compte de liaison entre 2 périodes	3'658'745.63	2'889'893.50	3'658'745.63	2'889'893.50
1.138.10	Impôt anticipé à récupérer	77'903.15	39'881.70	37'559.01	80'225.84

Commune de Collombey-Muraz

1.14	** PATRIMOINE ADMINISTRATIF	42'424'764.00	4'318'404.50	5'366'406.50	41'376'762.00
1.140	*** INVESTISSEMENTS	33'121'008.00	4'013'079.15	5'071'081.15	32'063'006.00
1.140.00	Immeubles non bâtis	3'400'000.00			3'400'000.00
1.141.00	Réseau d'eau potable	1'610'000.00	546'874.70	546'874.70	1'610'000.00
1.141.05	Réseau d'eau potable - Les Neyres	100'000.00	1'960.45	11'960.45	90'000.00
1.141.06	Réservoir du Noiret	2'170'000.00		120'000.00	2'050'000.00
1.141.20	Ouvrages de correction des eaux	535'001.00	9'724.65	44'724.65	500'001.00
1.141.60	Immeubles bâtis - Sports & Loisirs	220'001.00		40'000.00	180'001.00
1.141.71	Route de Collombey-le-Grand	1'470'000.00		170'000.00	1'300'000.00
1.141.72	Routes de Clos-Novex/Pré-Raye	40'000.00	28'813.30	8'813.30	60'000.00
1.141.73	Aménagements centre des villages	30'000.00	8'562.80	8'562.80	30'000.00
1.141.74	Rue de la Raffinerie	200'000.00		25'000.00	175'000.00
1.141.76	Route commerciale Nord	350'000.00		50'000.00	300'000.00
1.141.78	Route intercommunal de l'Epine		17'340.80	7'340.80	10'000.00
1.141.79	Routes communales (yc réseau EC)	1'430'000.00	101'270.45	81'270.45	1'450'000.00
1.141.80	Réseau d'égouts	1.00	455'695.30	405'696.30	50'000.00
1.141.81	Step CLG Assainissement installations	250'000.00	1'738'057.70	668'057.70	1'320'000.00
1.141.90	Installations de conteneurs collectifs	240'000.00	284'926.10	34'926.10	490'000.00
1.143.10	Bâtiments d'écoles	6'145'000.00	133'907.90	848'907.90	5'430'000.00
1.143.15	Nouvelle école de Muraz+Salle Multi-activités	7'030'000.00	4'073.20	709'073.20	6'325'000.00
1.143.20	Immeubles bâtis - Commune & Culte	115'001.00	5'165.70	50'165.70	70'001.00
1.143.30	Immeubles bâtis - Ecoles	2'580'000.00		295'000.00	2'285'000.00
1.143.40	Immeubles bâtis - Struct.jeunesses & Sports	4'080'000.00		480'000.00	3'600'000.00
1.146.00	Mobilier	60'000.00	4'260.50	14'260.50	50'000.00
1.146.20	Equipement mécanique	160'000.00		30'000.00	130'000.00
1.146.30	Investissements divers	906'004.00	672'445.60	420'446.60	1'158'003.00
1.150	*** PRETS ET PARTICIPATIONS PERMANENTES	9'203'750.00			9'203'750.00
1.152.00	Satom - 280 actions de Fr. 100.- nominal	1.00			1.00
1.152.10	BVE ex-Sebv - 1260 actions de Fr. 1000.-- nominal	1'069'985.00			1'069'985.00
1.153.00	La Charmaie SA 1000 actions de Fr. 1000.- nominal	1'000'000.00			1'000'000.00
1.153.16	Prêt La Charmaie SA (EMS Sous l'Eglise)	6'738'000.00			6'738'000.00
1.155.10	Holdigaz - 12429 actions de Fr. 10.- nominal	135'750.00			135'750.00
1.155.100	Coopérative Solarplus - 2 part sociale Fr. 1'000.00	1.00			1.00
1.155.20	Chalet-Neuf/Bellevue SA - 25 actions de Fr. 300.- nominal	1.00			1.00
1.155.30	Tunnel du Gd-St-Bernard - 10 actions de Fr. 500.- nominal	1.00			1.00
1.155.40	Patinoire Monthey - 1 part de membre de Fr. 1'000.- nominal	1.00			1.00
1.155.50	Sucrierie de Frauenfeld - 28 actions de Fr. 10.- nominal	1.00			1.00
1.155.60	Forces Motrices VS - 5200 actions de Fr. 50.- nominal	260'000.00			260'000.00
1.155.71	Trsports publics Chablais - 721 actions de Fr. 10.- nominal	1.00			1.00
1.155.80	CCF SA - 140 actions de Fr. 50.- nominal	1.00			1.00
1.155.90	Radio Chablais - 20 parts de soutien de Fr. 250.- nominal	1.00			1.00
1.155.91	Radio Chablais SA - 3 actions de Fr. 100.- nominal	1.00			1.00
1.155.95	Cellviosa - 5 actions de Fr. 1'000.- nominal	1.00			1.00
1.155.96	Assoc. des Amis de Torgon - 400 actions de Fr. 50.- nominal	1.00			1.00
1.155.97	CRTO Centre Régional Travail & Orient - 1 pa.soc Fr. 1'000.-	1.00			1.00
1.155.98	Valais Incoming - 1 action de Fr. 100.- nominal	1.00			1.00
1.155.99	Cie Navigation sur Léman - 20 actions de Fr. 100.- nominal	1.00			1.00
1.161	*** SUBVENTIONS D'INVESTISSEMENT	6.00	242'261.85	242'261.85	6.00
1.161.10	Mensuration officielle et infomation géographique	1.00			1.00
1.161.20	Correction Rhône3 (part aux études)	1.00	25'960.00	25'960.00	1.00
1.161.40	Secours sanitaires	1.00	6'691.10	6'691.10	1.00
1.161.50	Institutions handicapés/sociales	1.00	46'444.85	46'444.85	1.00
1.161.60	Routes cantonales (part à la construction)	1.00	133'270.65	133'270.65	1.00
1.162.10	Tribunal de District (Monthey)	1.00	29'895.25	29'895.25	1.00
1.179	***AUTRES DEPENSES ACTIVABLES	100'000.00	63'063.50	53'063.50	110'000.00
1.179.00	Plans directeurs divers/RCCZ/PAZ	100'000.00	63'063.50	53'063.50	110'000.00
1.999.99	* TOTAL DE L'ACTIF	94'058'855.12	101'116'675.50	104'197'474.44	90'978'056.18

2	* P A S S I F				
2.20	** ENGAGEMENTS COURANTS	-67'270'462.90	46'763'851.35	41'764'523.19	-62'271'134.74
2.200	*** ENGAGEMENTS COURANTS	-3'773'432.25	37'739'864.70	37'494'009.88	-3'527'577.43
2.200.10	Créanciers collectifs	-3'637'472.45	30'213'227.00	30'012'882.73	-3'437'128.18
2.200.20	Décomptes TVA	48'130.00	186'194.70	141'719.85	92'604.85
2.200.30	Salaires à payer	-169'714.75	5'202'605.50	5'201'469.80	-168'579.05
2.201.00	Dépôts Clés (Anc. BCVs E 0246.07.20)	-14'375.05	300.00	400.00	-14'475.05
2.22	*** DETTES A MOYEN ET LONG TERME	-59'500'000.00	6'000'000.00		-53'500'000.00
2.221	**** EMPRUNTS BANCAIRES	-59'500'000.00	6'000'000.00		-53'500'000.00
2.221.10	BCV - Corbier (anc 05-15) 15-25	-2'000'000.00			-2'000'000.00
2.221.12	BCV - Infrastructures diverses 15-25	-4'850'000.00	150'000.00		-4'700'000.00
2.221.30	PostFinance - Uape-Crèche-Vestiaires 11-19	-1'975'000.00	1'975'000.00		
2.221.31	PostFinance - Uape-Crèche-Vestiaires 11-21	-1'975'000.00	75'000.00		-1'900'000.00
2.221.32	PostFinance - Infrastructures diverses 12-20	-4'100'000.00	150'000.00		-3'950'000.00
2.221.33	PostFinance - Infrastructures diverses 12-22	-4'100'000.00	150'000.00		-3'950'000.00
2.221.34	PostFinance - Infrastructures diverses 12-23	-5'000'000.00			-5'000'000.00
2.221.35	PostFinance - Infrastructures diverses 13-19	-3'500'000.00	3'500'000.00		
2.221.36	PostFinance - Infrastructures diverses 13-24	-7'000'000.00			-7'000'000.00
2.221.37	PostFinance - Infrastructures diverses 13-21	-3'500'000.00			-3'500'000.00
2.221.40	Pensionskasse Post, Bern 14-22	-12'000'000.00			-12'000'000.00
2.221.41	CPGE Caisse pension enseig+fonction GE 15-25	-7'000'000.00			-7'000'000.00
2.221.71	Raiffeisen - Corbier 15-25	-2'500'000.00			-2'500'000.00
2.24	*** PROVISION	-1'215'000.00	300'000.00	675'000.00	-1'590'000.00
2.240.00	Provision pour pertes sur contribuables	-1'215'000.00	300'000.00	675'000.00	-1'590'000.00
2.25	*** PASSIFS TRANSITOIRES	-2'782'030.65	2'723'986.65	3'595'513.31	-3'653'557.31
2.258.00	Compte de liaison entre 2 périodes	-2'697'310.65	2'699'216.65	3'570'873.31	-3'568'967.31
2.258.20	Cautions "Ecoles"	-10'200.00	10'200.00		
2.258.25	Cautions "Structures jeunesse"	-10'780.00		1'360.00	-12'140.00
2.258.27	Cautions/dépôt cartes déchetterie	-60'240.00	20.00	7'280.00	-67'500.00
2.258.30	Cautions "Locations"	-3'500.00	14'550.00	16'000.00	-4'950.00
2.28	** ENGAGEMENTS ENVERS DES FINANC. SPECIAUX	-5'285'569.83		415'400.37	-5'700'970.20
2.280.00	Abris PC, Contributions	-2'186'684.20			-2'186'684.20
2.281.00	Eau potable, solde fonctionnement	-73'137.39		91'021.70	-164'159.09
2.281.10	Eaux usées, solde fonctionnement	-2'492'122.94		254'902.40	-2'747'025.34
2.281.70	Déchets, solde fonctionnement	-533'625.30		69'476.27	-603'101.57
2.29	** FORTUNE NETTE	-21'502'822.39	2'800'836.65	4'303'965.50	-23'005'951.24
2.290.00	Solde au 31 décembre	-21'502'822.39			-21'502'822.39
2.290.10	Résultat de l'exercice		2'800'836.65	4'303'965.50	-1'503'128.85
2.999.99	* TOTAL DU PASSIF	-94'058'855.12	49'564'688.00	46'483'889.06	-90'978'056.18

RAPPORT DU REVISEUR AU CONSEIL GENERAL DE LA COMMUNE DE COLLOMBEY-MURAZ



Rue des Cèdres 10
CP 1163
1950 Sion
T. 027 327 30 30
F. 027 327 30 31
www.nofival.ch

En notre qualité de réviseur, nous avons vérifié, conformément aux articles 83 à 86 de la Loi sur les communes du Canton du Valais et aux articles 72 à 75 de l'Ordonnance sur la gestion financière des communes, la comptabilité et les comptes annuels (le bilan, le compte administratif et l'annexe) de l'exercice arrêté au 31 décembre 2019.

Responsabilité du Conseil communal

La responsabilité de l'établissement des comptes annuels, conformément aux prescriptions des articles 74 et ss de la LCo ainsi que de l'OGFCo incombe au Conseil communal. Cette responsabilité comprend la conception, la mise en place et le maintien d'un système de contrôle interne relatif à l'établissement des comptes annuels afin que ceux-ci ne contiennent pas d'anomalies significatives, que celles-ci résultent de fraudes ou d'erreurs. En outre, le Conseil communal est responsable de l'application de méthodes comptables appropriées ainsi que des estimations comptables adéquates.

Responsabilité de l'organe de révision

Notre responsabilité consiste, sur la base de notre audit, à exprimer une opinion sur les comptes annuels. Nous avons effectué notre audit conformément aux prescriptions de la LCo et de l'OGFCo et à la recommandation d'Audit suisse 60 « *Audit et rapport de l'auditeur de comptes communaux* ». Selon cette recommandation d'audit, nous devons respecter les règles d'éthique professionnelle ainsi que planifier et réaliser l'audit de façon à pouvoir constater avec une assurance raisonnable que les comptes annuels ne contiennent pas d'anomalies significatives.

Un audit inclut la mise en œuvre de procédures d'audit en vue de recueillir des éléments probants concernant les valeurs et les informations fournies dans les comptes annuels. Le choix des procédures d'audit relève du jugement de l'auditeur, de même que l'évaluation des risques que les comptes annuels puissent contenir des anomalies significatives, que celles-ci résultent de fraudes ou d'erreurs. Lors de l'évaluation de ces risques, l'auditeur prend en compte le système de contrôle interne relatif à l'établissement des comptes annuels pour définir les procédures d'audit adaptées aux circonstances, et non pas dans le but d'exprimer une opinion sur l'efficacité de celui-ci. Un audit comprend, en outre, une évaluation de l'adéquation des méthodes comptables appliquées, du caractère plausible des estimations comptables effectuées ainsi qu'une appréciation de la présentation des comptes annuels dans leur ensemble. Nous estimons que les éléments probants recueillis constituent une base suffisante et adéquate pour former notre opinion d'audit.

Opinion d'audit

Selon notre appréciation, les comptes annuels pour l'exercice arrêté au 31 décembre 2019 sont conformes aux prescriptions légales (LCo et OGFCo) et aux règlements y relatifs.

Autres dispositions légales

Nous attestons que nous remplissons les exigences légales de qualification et d'indépendance conformément aux prescriptions de l'art. 83 de la LCo et des articles 72 et 73 de l'OGFCo et qu'il n'existe aucun fait incompatible avec notre indépendance.

Conformément aux dispositions légales et à la Norme d'audit suisse 890, nous attestons qu'il existe un système de contrôle interne relatif à l'établissement des comptes annuels défini selon les prescriptions du Conseil communal.

De plus, nous précisons que :

- l'entretien final avec le Conseil municipal a eu lieu
- l'endettement net de la Commune a diminué et est considéré comme faible
- le niveau des amortissements comptables est conforme aux dispositions de l'OGFCo
- selon notre appréciation la Commune est en mesure de faire face à ses engagements.

Nous recommandons d'approuver les comptes annuels qui vous sont soumis.

Sion, le 4 mai 2020

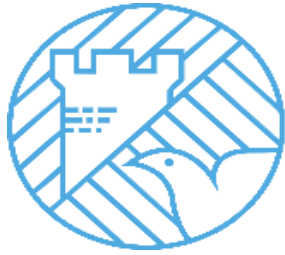
NOFIVAL SA



Lionel Coutaz
Expert-réviseur agréé
Réviseur responsable



Julien Monod
Expert-réviseur agréé



**COLLOBEY
MURAZ**

ANNEXES ET DIVERS

31.12.2019

Cautionnements et engagements

Etat des emprunts au 31.12.19

Valeur en taxes cadastrales	des terrains réalisables
	des immeubles non-bâties
	des immeubles bâtis

Détails charges et revenus Eglise catholique

Fonds gérés

Statistique de l'évolution de la population

CAUTIONNEMENTS ET ENGAGEMENTS AU 31.12.2019

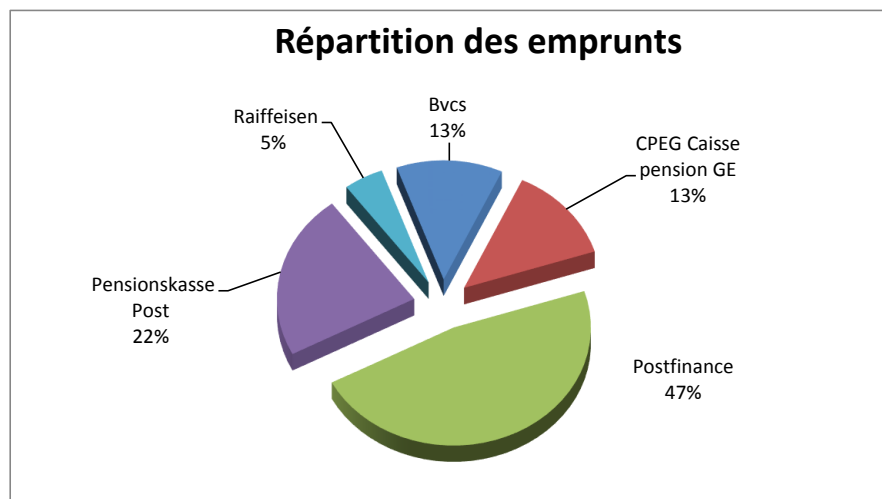
<u>En faveur de</u>	<u>montant</u>	<u>Début</u>	<u>Fin</u>	<u>No d'insc.</u>
➤ Triage forestier du Haut-Lac, Conseil Municipal du 27.05.2013	5'565.00	27.05.13	27.05.21	786
➤ Triage forestier du Haut-Lac, Conseil Municipal du 10.04.2017	15'807.80	27.02.17	27.02.25	938
➤ Triage forestier du Haut-Lac, Conseil Municipal du 17.06.2019	58'069.55	05.07.19	05.07.27	992
➤ Association du Réseau de Parents d'Accueil à la Journée du Chablais Conseil Municipal du 13.10.2014	60'000.00	10.11.14	indéterminé	807
➤ La Charmaie SA selon l'art. 2, la commune fondatrice s'engage à couvrir le déficit éventuel d'exploitation Conseil Municipal du 18.01.2016		18.01.16	indéterminé	857
➤ La Charmaie SA Limite de crédit en compte courant	300'000.00	01.02.16	indéterminé	881
Limite de crédit pour compte à terme Conseil Municipal du 01.02.2016	300'000.00	01.02.16	indéterminé	881
➤ La Charmaie SA Limite du Contrat de crédit cadre (emprunt) Conseil Général 18.12.17 et Conseil Municipal du 08.03.18	9'090'000.00	06.12.18	indéterminé	

ETAT DES EMPRUNTS AU 31 DECEMBRE 2019

Etablissement	Affectation (initiale)	N° compte	Taux %	Durée		Emprunt initial	Solde au 31.12.2018	Amortiss. obligatoire	Amortissement cumulés 2018	Amortis. 2019	Amortis. cumulés et remboursements	Solde au 31.12.2019	Total intérêts
				Début	Echéance								
Postfinance	Struct. jeun./Vestiaires	2.221.30	1.420	01.11.2011	1.11.2019	2'500'000.00	1'975'000.00	OUI	525'000.00	1'975'000.00	2'500'000.00	-	23'370.35
Postfinance	Struct. jeun./Vestiaires	2.221.31	1.620	01.11.2011	1.11.2021	2'500'000.00	1'975'000.00	OUI	525'000.00	75'000.00	600'000.00	1'900'000.00	31'792.40
Postfinance	Infrastructures 2012	2.221.32	0.860	02.07.2012	2.07.2020	5'000'000.00	4'100'000.00	OUI	900'000.00	150'000.00	1'050'000.00	3'950'000.00	34'618.25
Postfinance	Infrastructures 2012	2.221.33	1.170	03.09.2012	3.09.2022	5'000'000.00	4'100'000.00	OUI	900'000.00	150'000.00	1'050'000.00	3'950'000.00	47'389.55
Postfinance	Infrastructures 2012	2.221.34	1.440	06.12.2012	6.12.2023	5'000'000.00	5'000'000.00	NON				5'000'000.00	72'000.00
Postfinance	Infrastructures 2013	2.221.35	0.910	14.06.2013	14.06.2019	3'500'000.00	3'500'000.00	NON	-	3'500'000.00	3'500'000.00	-	14'419.45
Postfinance	Infrastructures 2013	2.221.36	1.630	15.07.2013	15.07.2024	7'000'000.00	7'000'000.00	NON				7'000'000.00	114'100.00
Postfinance	Infrastructures 2013	2.221.37	1.280	16.08.2013	16.08.2021	3'500'000.00	3'500'000.00	NON				3'500'000.00	44'800.00
Pensionskasse Post	Infrastructures 2014	2.221.40	1.035	30.06.2014	30.06.2022	12'000'000.00	12'000'000.00	NON				12'000'000.00	124'200.00
BCV	Corbier	2.221.10	0.890	01.05.2015	1.05.2025	2'000'000.00	2'000'000.00	NON				2'000'000.00	17'808.00
Raiffeisen	Corbier	2.221.71	1.070	22.05.2015	22.05.2025	2'500'000.00	2'500'000.00	NON				2'500'000.00	26'750.00
BCV	Infrastructures 2015	2.221.12	1.070	03.07.2015	3.07.2025	5'000'000.00	4'850'000.00	OUI	150'000.00	150'000.00	300'000.00	4'700'000.00	51'903.00
CPEG Cp Etat Genève	Infrastructures 2015	2.221.41	0.870	07.07.2015	7.07.2025	7'000'000.00	7'000'000.00	NON				7'000'000.00	60'900.00
	Taux moyen		1.171%			62'500'000.00	59'500'000.00		3'000'000.00	6'000'000.00	9'000'000.00	53'500'000.00	664'051.00

Répartition des emprunts, situation au 31.12.2019

Bvcs	6'700'000.00
CPEG Caisse pension GE	7'000'000.00
Postfinance	25'300'000.00
Pensionskasse Post	12'000'000.00
Raiffeisen	2'500'000.00
Total emprunts	53'500'000.00



SITUATION DES TERRAINS ET IMMEUBLES REALISABLES AU 31 DECEMBRE 2019

PATRIMOINE FINANCIER

Parcelle	Folio	Nom local	Surface	Prix de taxe	Valeur cadastrale
1024	13	Vassereule	950	15.00 fr.	14'250.00
1394	29	Aux Bays	5763	6.00 fr.	34'578.00
1694	23	Vers le Stand	2697	5.00 fr.	10'280.00
1749	24	Carré d'Amont	102	30.00 fr.	3'060.00
1750	24	Carré d'Amont	52	30.00 fr.	1'560.00
1754	24	Carré d'Amont	79	30.00 fr.	2'370.00
2048	28	Saugettes	3920	4.50 fr.	17'640.00
2050	28	Saugettes	32414	4.50 fr.	145'863.00
2070	28	Chemenette	12191	6.00 fr.	73'146.00
2125	29	Aux Bays	17021	6.00 fr.	102'126.00
<i>Valeur en taxes cadastrales au 31 décembre 2019</i>					fr. 404'873.00
Valeur au bilan cpte 1.123.10					404'699.00

Terrains en attente

Parcelle	Folio	Nom local	Surface	Prix de taxe	Valeur cadastrale
achat 2006					
1209	5	La Barme	5440	20.00	108'800.00
Valeur au bilan cpte 1.123.20					600'000.00
achat 2007					
1239	16	Vignasse	13345	25.00	318'775.00
Valeur au bilan cpte 1.123.30					1'319'086.00
achats 2018					
2214	32	Charbonnière terrain + stat.pompage	71025	10.00	716'720.00
2223	32	Bochets	23382	12.00	280'584.00
2224	32	Bochets	12380	4.50/2.25	33'108.00
2226	32	Enclos	43023	12.00/2.25	384'922.00
<i>Valeur en taxes cadastrales au 31 décembre 2019</i>					fr. 1'415'334.00
Valeur au bilan cpte 1.123.40					9'122'964.15
achats 2018					
1393	29	Rosses	5902	12.00	70'824.00
2088	29	Rosses	4986	12.00	59'832.00
2089	29	Rosses	4665	12.00	55'980.00
2090	29	Rosses	3046	12.00	36'552.00
<i>Valeur en taxes cadastrales au 31 décembre 2019</i>					fr. 223'188.00
Valeur au bilan cpte 1.123.50					1'004'431.30
achat 2018					
1072	13	L'Epine 1/3 copropriété 8603m2	2868	12.00	34'416.00
Valeur au bilan cpte 1.123.60					585'310.90
achat 2019					
1800	24	Condémines	3337	25.00	83'425.00
Valeur au bilan cpte 1.123.70					706'786.60

Immeuble en attente

Parcelle	Folio	Nom local	Surface	Prix de taxe	Valeur cadastrale
achat 2012					
2131	29	Reutet	Halle industrielle+terrain		913'275.00
Valeur au bilan cpte 1.123.50					1'300'000.00

SITUATION DES IMMEUBLES NON BATIS AU 31 DECEMBRE 2019

PATRIMOINE ADMINISTRATIF

Parcelle	Folio	Valeur cadastrale
14	3	fr. 10'291.00
47	4	fr. 1'153.00
48	4	fr. 3'038.00
245	7	fr. 1'787.00
275	7	fr. 5'658.00
278	7	fr. 155.00
313	8	fr. 936.00
320	8	fr. 118'167.00
427	9	fr. 1'556.00
429	9	fr. 4'312.00
462	9	fr. 4'750.00
465	9	fr. 6'015.00
496	9	fr. 362.00
579	10	fr. 1'622.00
601	10	fr. 2'229.00
612	10	fr. 268.00
617	10	fr. 3'845.00
683	7	fr. 960.00
865	11	fr. 46'620.00
878	11	fr. 22'085.00
879	11	fr. 40'705.00
891	11	fr. 30'030.00
932	5	fr. 12'090.00
954	11	fr. 15'120.00
975	11	fr. 2'450.00
1092	14	fr. 679'530.00
1212	15	fr. 42'665.00
1576	20	fr. 17'150.00
1585	21	fr. 11'805.00
1641	22	fr. 881'740.00
1650	22	fr. 67'440.00
Report		fr. 2'036'534.00

Parcelle	Folio	Valeur cadastrale
Report		fr. 2'036'534.00
1651	22	fr. 51'700.00
1652	22	fr. 148'400.00
1653	22	fr. 288'520.00
1654	22	fr. 91'920.00
1682	23	fr. 117'425.00
1738	24	fr. 8'700.00
1758	24	fr. 8'760.00
1799	24	fr. 33'525.00
1880	24	fr. 33'050.00
1902	25	fr. 12'325.00
1945	25	fr. 69'750.00
2020	27	fr. 5'503.00
2106	29	fr. 5'896.00
2113	29	fr. 14'032.00
2132	29	fr. 104'625.00
2263	33	fr. 97'992.00
2265	33	fr. 4'103.00
2266	33	fr. 202'143.00
2430	36	fr. 222'620.00
2742	21	fr. 1'825.00
2778	3	fr. 17'604.00
2786	32	fr. 37'703.00
3360	21	fr. 9'150.00
3518	26	fr. 47'180.00
3862	7	fr. 4'230.00
4125	22	fr. 11'300.00
4200	5	fr. 8'490.00
4277	6	fr. 331.00
5159	11	fr. 11'120.00
5845	24	fr. 2'525.00

Valeur en taxes cadastrales au 31 décembre 2019

fr. 3'708'981.00

Valeur au bilan cpte 1.140.00

3'400'000.00

Modifications : 2019

Parcelle	Folio	Objet	Valeur cadastrale
891	11	Nouveau relevé du géomètre	fr. 105.00

105.00

Ne sont pas listées:

toutes les parcelles sans taxes cadastrales (chemins, routes, canaux, cours d'eau, etc.)

SITUATION DES IMMEUBLES BATIS AU 31 DECEMBRE 2019

PATRIMOINE ADMINISTRATIF

Parcelle	Folio	Nom local	Bâtiment	Valeur cadastrale
878	11	Quartier du Centre	Maison de Commune	fr. 840'180.00
879	11	Quartier du Centre	Maison de la Cour	fr. 339'327.00
891	11	Quartier du Centre	Immeuble Bellevue	fr. 500'710.00
932	5	Neyres	Ecole des Neyres	fr. 203'545.00
1092	14	Corbier	Centre scolaire Corbier	fr. 7'492'450.00
1092	14	Corbier	Pavillons scolaires Corbier	fr. 1'007'670.00
1576	20	Vignasse	Le Fournil de la Fontaine	fr. 51'100.00
1576	20	Vignasse	Station pompage CGD	fr. 31'310.00
1585	21	Reutet	Couvert	fr. 18'540.00
1641	22	Perraires	Cycle d'Orientation	fr. 5'484'540.00
1641	22	Perraires	Courts de tennis	fr. 730'000.00
1641	22	Perraires	Couvert manifestations	fr. 418'910.00
1641	22	Perraires	Pavillon scolaire + couvert	fr. 768'770.00
1641	22	Perraires	Centre scolaire Perraires	fr. 9'800'830.00
1653	22	Plavaux	Vestiaires sportifs	fr. 668'740.00
1654	22	Plavaux	Halle sportive	fr. 262'400.00
1654	22	Plavaux	Bâtiment Crèche et UAPE	fr. 3'167'600.00
1682	23	Vers le Stand	Dépôt travaux publics	fr. 496'175.00
1799	24	Condémine	WC publics	fr. 11'000.00
1880	24	Recard	Ecole de Muraz	fr. 442'130.00
2132	29	Reutet	Step Collombey-le-Grand	fr. 4'917'660.00
2132	29	Reutet	Local technique	fr. 33'845.00
2132	29	Reutet	Couvert	fr. 10'980.00
2430	36	Belle Ile	Ancienne école d'Illarsaz	fr. 308'720.00
2430	36	Belle Ile	Step d'Illarsaz	fr. 195'000.00
2430	36	Belle Ile	Halle sportive	fr. 348'000.00
2786	32	Bochets	Couvert du Bochet	fr. 64'194.00
2786	32	Bochets	Local de réunions	fr. 244'700.00
4125	22	Plavaux	Halle travaux publics	fr. 144'640.00
4200	5	Neyres	Abri PC	fr. 342'145.00
5159	PPE	Quartier de l'Eglise	Ancienne Cure Collombey	fr. 223'697.00
5845	PPE	Pré des Quilles	La Grange Villageoise	fr. 404'943.00
7002	PPE	Sous L'Eglise	Ecole	fr. 7'072'360.00
7004	PPE	Sous L'Eglise	Salle Multiactivité	fr. 1'507'275.00
<i>Valeur en taxes cadastrales au 31 décembre 2019</i>				fr. 48'554'086.00

Modifications 2019 :

7004	PPE	local de rangement taxé en 2018	fr. 7'060.00
			fr. 7'060.00

Valeurs au bilan au 31.12.2019

cpte 1.141.60	Immeubles bâtis - Sports & Loisirs	fr. 180'001.00
cpte 1.143.10	Bâtiments d'écoles	fr. 5'430'000.00
cpte 1.143.15	Muraz Sous l'Eglise école+salle multiactivités	fr. 6'325'000.00
cpte 1.143.20	Immeubles bâtis - Commune & Culte	fr. 70'001.00
cpte 1.143.30	Immeubles bâtis - Ecoles (Agrand. salle gym+biblio.)	fr. 2'285'000.00
cpte 1.143.40	Immeubles bâtis - Structures jeunesse & Sports	fr. 3'600'000.00
cpte 1.146.30	Investissements divers - Places de jeux/WC publics	fr. 1'158'003.00
		fr. 19'048'005.00

Valeurs assurance incendies au 31.12.19

Somme d'assurance des bâtiments assurés	fr. 102'419'000.00
---	---------------------------

Eglise catholique, détail des Charges et Revenus

Compte	Désignation	Comptes 2019		Budget 2019		Comptes 2018	
		Charges	Revenus	Charges	Revenus	Charges	Revenus
390	EGLISE CATHOLIQUE ROMAINE	613'610.20	38'034.50	430'800.00	31'200.00	428'964.00	34'023.65
390.30	CHARGES DE PERSONNEL	331'088.95		320'700.00		330'897.55	
390.301.00	Desservants des paroisses	207'464.40		210'500.00		207'464.45	
390.301.10	Personnel technique/maintenance	2'060.20		2'500.00		1'115.25	
390.301.20	Sacristains/directeurs/organistes	5'900.00		5'900.00		5'900.00	
390.301.30	Auxiliaires	47'526.35		45'500.00		45'326.35	
390.303.00	AVS/AI/AC/APG/LAFS	23'810.20		24'200.00		22'819.90	
390.304.00	Caisse pension et prévoyance	31'820.60		23'100.00		31'240.00	
390.305.00	Assurance maladie et accidents	5'507.20		5'500.00		3'031.60	
390.308.00	Assistants pastoraux	7'000.00		3'500.00		14'000.00	
390.31	BIENS ET SERVICES	63'387.20		71'100.00		78'321.45	
390.312.0	Chauffage/électricité/eau	32'285.70		36'200.00		32'958.35	
390.312.44	Ancienne Cure	392.50		600.00		520.20	
390.312.61	Eglise de Collombey	8'775.50		10'500.00		9'154.00	
390.312.62	Eglise de Muraz	1'411.85		1'800.00		1'537.20	
390.312.63	Cure de Muraz	17'226.55		19'500.00		17'317.80	
390.312.64	Chapelle d'Illarsaz	3'397.45		2'500.00		3'148.40	
390.312.65	Chapelle de Collombey-le-Grand	1'081.85		1'300.00		1'280.75	
390.313.00	Matériel+contrat sanitaires	339.05		500.00		416.70	
390.314.0	Maintenance & rénovation d'immeubles	4'381.50		4'500.00		15'197.25	
390.314.44	Ancienne Cure	39.50				271.55	
390.314.61	Eglise de Collombey	973.60		2'000.00		1'784.80	
390.314.62	Eglise de Muraz	394.00		500.00		2'802.75	
390.314.63	Cure de Muraz	1'668.05		1'000.00		922.45	
390.314.64	Chapelle d'Illarsaz					43.50	
390.314.65	Chapelle de Collombey-le-Grand					300.00	
390.314.67	Chapelle des Neyres	7.40					
390.314.68	Nlle cure Collombey	1'298.95		1'000.00		9'072.20	
390.314.90	Nettoyages/Conciergerie	15'891.00		15'800.00		15'796.80	
390.315.00	Entretien mobilier & machines			800.00		800.00	
390.317.10	Frais de déplacement	2'751.00		2'800.00		2'751.00	
390.318.61	Assurances Incendie+Bâtiments	6'809.15		9'600.00		9'471.60	
390.318.80	Impôt cantonal	929.80		900.00		929.75	
390.33	AMORTISSEMENTS COMPTABLES	200'000.00		20'000.00			
390.331.00	Amortissement ordinaire-patrimoine admi	200'000.00		20'000.00			
390.35	PARTICIPATIONS A COLLECT. PUBLIQUES	19'134.05		19'000.00		19'745.00	
390.352.00	Fonds de réserve bâtiments	19'134.05		19'000.00		19'745.00	
390.42	REVENUS DE BIENS		33'174.00		31'200.00		33'774.00
390.423.00	Locations de terrains et bâtiments		33'174.00		31'200.00		33'774.00
390.43	CONTRIBUTIONS DE TIERS		4'860.50				249.65
390.434.00	Prestations refacturées						
390.436.10	Participation pour dommages		4'860.50				
390.436.70	Rbt de salaires, APG						249.65
390.36	SUBVENTIONS ACCORDEES		575'575.70		399'600.00		394'940.35
390.362.00	Participations aux frais des églises		575'575.70		399'600.00		394'940.35
		613'610.20	613'610.20	430'800.00	430'800.00	428'964.00	428'964.00

FONDS GERES 2019

"FONDS DE RESERVE PAROISSE DE MURAZ" y compris écritures liées au cpte Raiffeisen : No 3254.15
Nouvelle IBAN CH74 8080 8001 4975 0126 2

Solde exercice fin 2018	fr.	75'985.71
Participations 2019	fr.	8'000.00
Prélèvements 2019	fr.	-
Intérêts nets 2019	fr.	12.75
Frais 2019	fr.	-
Solde exercice fin 2019	fr.	83'998.46

"FONDS DE RESERVE PAROISSE DE COLLOMBEY" y compris écritures liées au cpte Raiffeisen : No 3327.51
Nouvelle IBAN CH71 8080 8009 5787 7744 1

Solde exercice fin 2018	fr.	24'267.22
Participations 2019	fr.	16'701.05
Prélèvements 2019	fr.	-5'916.55
Intérêts nets 2019	fr.	3.83
Frais 2019	fr.	-
Solde exercice fin 2019	fr.	35'055.55

"SOCIETE DE DEVELOPPEMENT COLLOMBEY-MURAZ" y compris écritures liées au cpte BCVs : No. C 0217.17.22
Nouvelle IBAN CH78 0076 5000 C021 7172 2

Solde exercice fin 2018	fr.	1'934.95
Intérêts nets 2019	fr.	0.50
Solde exercice fin 2019	fr.	1'935.45

"CHŒURS D'ENFANTS DE COLLOMBEY-MURAZ" y compris écritures liées au cpte Raiffeisen : No. 1605.05
Nouvelle IBAN CH19 8080 8003 0524 2010 9

Solde exercice fin 2018	fr.	8'579.50
Achat matériel	fr.	-
Intérêts nets 2019	fr.	1.44
Solde exercice fin 2019	fr.	8'580.94

STATISTIQUE DE L'EVOLUTION DE LA POPULATION AU 01 JANVIER

POPULATION																									
LOCALITE	1960	1970	1980	1990	2000	2001	2002	2003	2004	2005	2006	2007	2008	2009	2010	2011	2012	2013	2014	2015	2016	2017	2018	2019	2020
COLLOMBEY	659	1098	1455	1917	2306	2477	2533	2633	2654	2671	2735	2740	2763	2900	3130	3246	3458	3583	3823	4140	4505	4638	4776	4938	5103
MURAZ	613	764	1005	1652	2061	2110	2141	2152	2191	2264	2344	2410	2474	2526	2534	2522	2577	2599	2594	2544	2553	2628	2615	2674	2749
COLLOMBEY-LE-GRAND	127	147	165	359	380	384	381	393	379	395	402	408	399	407	430	449	475	468	458	479	458	468	480	501	506
ILLARSAZ	224	267	295	301	478	475	512	540	557	576	583	613	612	611	646	683	702	715	735	723	717	717	711	708	709
LES NEYRES	65	70	83	119	223	235	257	277	279	299	313	323	369	358	387	384	387	403	400	421	425	409	431	427	415
TOTAL	1688	2346	3003	4348	5448	5681	5824	5995	6060	6205	6377	6494	6617	6802	7127	7284	7599	7768	8010	8307	8658	8860	9013	9248	9482
MENAGES																									
COLLOMBEY		296	493	741	902	969	975	1013	1032	1037	1049	1063	1078	1136	1245	1273	1354	1401	1523	1672	1859	1918	2003	2082	2164
MURAZ		203	325	539	749	771	785	786	815	840	850	878	906	930	928	930	963	965	965	974	1010	1005	1042	1069	
COLLOMBEY-LE-GRAND		44	51	129	142	148	149	159	150	160	151	154	153	164	184	171	178	178	175	189	180	187	199	206	205
ILLARSAZ		60	91	96	181	181	197	200	206	216	212	222	226	233	248	262	275	288	284	283	280	287	287	293	295
LES NEYRES		17	26	50	77	83	87	89	91	94	96	101	118	117	123	122	123	138	132	140	142	140	155	156	152
TOTAL		620	986	1555	2051	2152	2193	2247	2294	2347	2358	2418	2481	2580	2728	2758	2893	2970	3079	3247	3435	3542	3649	3779	3885

	REPARTITION POPULATION			Variations annuelle	
	TOTAL	CONF.	ETRA.	Habitants	Ménages
COLLOMBEY	5103	3304	1799	165	82
MURAZ	2749	2251	498	75	27
COLLOMBEY-GD	506	368	138	5	-1
ILLARSAZ	709	594	115	1	2
LES NEYRES	415	375	40	-12	-4
TOTAL	9482	6892	2590	234	106

